

بِسْمِ اللّٰهِ الرَّحْمٰنِ الرَّحِیْمِ

گزارش آماری

سال ۱۳۸۹

مجمع خیرین سلامت کشور

معاونت هماهنگی امور استانها



شناسنامه

گزارش آماری سال ۱۳۸۹ مجمع خیرین سلامت کشور	<input type="checkbox"/> عنوان کتاب:
معاونت هماهنگی امور استانها با همکاری آقای ابوالقاسم بیات	<input type="checkbox"/> تهیه و تنظیم:
اسفند ماه سال ۱۳۹۰	<input type="checkbox"/> تاریخ انتشار:
۲۵۰۰ نسخه	<input type="checkbox"/> شمارگان:
۱	<input type="checkbox"/> شماره گزارش:
۱	<input type="checkbox"/> شماره مسلسل نشریات:
۱۹۴	<input type="checkbox"/> تعداد صفحه:

آدرس : تهران - خیابان سهروردی شمالی - تقاطع خیابان شهید قندی جنب میدان شهید قندی (پالیزی) - شماره ۲۰ - طبقه دوم .

www.salamat110.ir

دورنگار : ۸۸۵۴۵۰۲۶

تلفن : ۷-۸۸۵۴۳۷۹۴



حضرت امام خمینی (ره):

❁ یکی از بزرگترین جهات معنوی ، خدمت به خلق الله است ، خدمت به انسان های محروم است.
❁ و به همه در کوشش برای رفاه طبقات محروم وصیتمی کنم که خیر دنیا و آخرت شما رسیدگی به حال محرومان جامعه است .



مقام معظم رهبری مدظله العالی :

❁ کار مجمع خیرین سلامت، ساماندهی و تشکیلاتی کردن فعالیت های مردمی است که بسیار با ارزش است.

❁ مجمع خیرین سلامت جایگاهی برای استفاده دولت از توان های مردمی است .

❁ الگوی مجمع خیرین سلامت را در سایر استان ها تبلیغ و ترویج نمایید .

اولین گزارش آماری مجمع خیرین سلامت کشور منتهی به سال ۱۳۸۹، حاوی آمار و اطلاعات عملکرد سال ۱۳۸۹ و سنوات قبل در ۹ فصل تنظیم و بیان کننده انواع خدمات و اقدامات گوناگون در راستای حفظ و ارتقاء بهداشت و سلامت جامعه شامل احداث، توسعه و بازسازی بیمارستان، درمانگاه، مرکز بهداشتی درمانی، خانه بهداشت، اورژانس (پایگاه بهداشت)، تأمین زمین، آمبولانس و تجهیز واحدهای درمانی به لوازم و وسایل پزشکی و غیرپزشکی و... به ارزش افزون بر ۸۹۷۰ میلیارد ریال می باشد. در این رابطه نسبت به عمران ۷۶۱ واحد درمانی با زیربنای ۱۱۷۳ هزار متر مربع اقدام شده است. بعلاوه تعداد ۱۰۹۱ قطعه زمین به مساحت ۲۴۳۶ هزار متر مربع جهت احداث واحدهای درمانی توسط خیرین نیک اندیش تأمین گردیده است، تعداد ۶۵ دستگاه آمبولانس و ۸/۴ هزار قلم تجهیزات پزشکی و غیرپزشکی فراهم و تحویل شده است.

امام صادق (ع) می فرمایند:

« در آنچه که برای تامین سلامت هزینه می شود

اسراف نیست، زیرا اسراف در آن است که مال تلف شود و

زیان به بدن برسد. »

فهرست مطالب

<u>صفحه</u>	<u>عناوین</u>
۱۱	پیشگفتار
۱۲	مقدمه
فصل ۱ - معرفی مجمع خیرین سلامت کشور	
۱۷	قسمت (۱) تاریخچه
۱۷	قسمت (۲) ارکان و تشکیلات
۱۸	قسمت (۳) اهداف و وظایف
۲۰	قسمت (۴) منابع مالی
۲۱	قسمت (۵) آرمان ها
۲۲	قسمت (۶) استراتژی ها
۲۳	قسمت (۷) بیانیه مأموریت
۲۳	قسمت (۸) سند چشم انداز ۱۰ ساله مجمع (سال های ۱۳۹۷ - ۱۳۸۸ ه.ش)
۲۳	قسمت (۹) سیاست های کلی
فصل ۲ - تعاریف و مفاهیم	
۲۷	تعاریف و مفاهیم
فصل ۳ - خلاصه آمار عملکرد مجمع خیرین سلامت کشور	
۴۱	خلاصه آمار عملکرد (سال ۱۳۸۹ و سنوات قبل)
فصل ۴ - آمار کلی اقدامات (سال ۱۳۸۹ و سنوات قبل)	
۴۷	ارزش ریالی کل اقدامات
۴۹	پروژه های عمرانی واحدهای درمانی
۵۵	زمین های اهدایی خیرین
۵۹	تجهیزات پزشکی ، غیرپزشکی و سایر اقدامات
فصل ۵ - واحدهای مجمع خیرین سلامت کشور	
۷۳	تعداد واحدهای مجمع خیرین سلامت کشور
فصل ۶ - پروژه های عمرانی واحدهای درمانی	
۸۰	ارزش ریالی پروژه های عمرانی واحدهای درمانی
۸۳	تعداد پروژه های عمرانی واحدهای درمانی

۸۵ مساحت زیربنای پروژه های عمرانی واحدهای درمانی

۸۸ متوسط قیمت هر مترمربع زیربنای عمرانی واحدهای درمانی

فصل ۷- زمین های اهدایی خیرین برای احداث و توسعه واحدهای درمانی

۱۱۶ ارزش ریالی زمین های اهدایی

۱۱۹ تعداد قطعات زمین های اهدایی

۱۲۲ مساحت (مترائ) زمین های اهدایی

۱۲۵ متوسط قیمت هر مترمربع زمین های اهدایی

فصل ۸- لوازم و تجهیزات پزشکی ، غیرپزشکی ، وسایط نقلیه و... اهدایی خیرین

۱۴۹ لوازم و تجهیزات پزشکی و غیرپزشکی مورد نیاز

۱۴۹ الف) فهرست تجهیزات و لوازم پزشکی مورد نیاز

۱۵۲ ب) فهرست تجهیزات و لوازم غیرپزشکی مورد نیاز

۱۵۲ ارزش ریالی لوازم و تجهیزات پزشکی

۱۵۴ تعداد اقلام لوازم و تجهیزات پزشکی

۱۵۵ ارزش ریالی لوازم و تجهیزات غیرپزشکی

۱۵۶ تعداد اقلام لوازم و تجهیزات غیرپزشکی

۱۵۸ اطلاعات وسایط نقلیه اهدایی

۱۵۸ مبلغ کمک های نقدی خیرین

۱۵۹ فعالیت های فرهنگی و سایر امور

فصل ۹- آمارهای رسمی و ملی

۱۷۳ مشخصات طبیعی و تقسیمات کشوری

۱۷۳ اطلاعات جمعیتی کشور

۱۷۹ اطلاعات واحدهای بهداشتی درمانی کشور

۱۷۹ قسمت اول- تعداد مؤسسات درمانی (بیمارستان) کشور

۱۸۱ قسمت دوم- تعداد مراکز بهداشتی درمانی کشور

۱۸۳ قسمت سوم- تعداد مراکز اورژانس کشور

۱۸۴ قسمت چهارم- تعداد خانه های بهداشت روستایی کشور

۱۸۵ قسمت پنجم- اطلاعات کلی واحدهای درمانی کشور

حمد و سپاس بی پایان خداوندی را که در ذات یگانه ، در صفات بی همتا ، مهربانی بنده نواز ، مستحق هر ثنا، خداوندی که از چشم های ظاهری ناپیدا و در دیدگان دل های دوستانش همه پیدا، عزیزی که امید عاصیان و مفلسان و شادی بخش دل نیازمندان است. خوش آن بنده ای که روزگارش همه در مهر و محبت او و زبانش در ذکر نام پاک اوست .

صلوات بی نهایت و درود بی کران و تحیات بی پایان ، بر روح طیبه و طاهره سرور کائنات و فاتح ابواب، شفیع گنهکاران ، امید مؤمنان ، خاتم پیامبران ، حضرت محمد مصطفی (ص) باد .

سلام و صلوات بر روح پر فتوح معمار کبیر انقلاب اسلامی ، حضرت امام خمینی که با انفاس قدسیه خود ارزش های الهی و معنوی را در جهان احیاء نمود. سلام و درود بر روان طیبه شهدا و درود فراوان بر پرچمدار انقلاب اسلامی ، حضرت آیت الله خامنه ای (مدظله العالی) که در این برهه از زمان تداوم بخش افکار و اندیشه آن امام راحل و بزرگوار می باشد .

شکر خداوند منان را که بر ما منت نهاد تا اولین گزارش آماری سال ۱۳۸۹ مجمع خیرین سلامت کشور را که همه اش آراسته و مزین به اعمال خیر و امور نیکوی خیل عظیمی از انسان های با کرامت ، نیکوکار و بزرگوار است که تمام هم و غمشان در رسیدگی به حال محرومان ، نیازمندان ، خاصه بیماران نیازمند، تأسی و نشأت گرفته از خاندان عصمت و طهارت و منشور ولایت ، آنانی که غیاث هر مضطر و ملجأ و مأوی هر مسکین اند، را تدوین نمودیم.

گزارش آماری مذکور دارای ۹ فصل می باشد که محتوای کلیه مطالب و اطلاعات آن شامل آمار و ارقام اقدامات و خدمات مرتبط با حفظ و ارتقاء بهداشت و سلامت جامعه نظیر عمران واحدهای درمانی، اطلاعات زمین های اهدایی، تأمین و تجهیز اماکن درمانی به وسایل پزشکی و غیر پزشکی و... می باشد.

در خاتمه لازم می دانم از عنایات مقام معظم رهبری ، دولت خدمتگزار ، وزارت محترم بهداشت، درمان و آموزش پزشکی ، دانشگاه های علوم پزشکی ، ملت خیر و نیکوکار و همت و تلاش همکاران گرامی در سراسر کشور تقدیر و تشکر نمایم.

مشاور وزیر بهداشت ، درمان و آموزش پزشکی و

دبیر کل مجمع خیرین سلامت کشور

سید رضا نیری

امروزه کلیه کشورهای دنیا به خصوص کشورهای توسعه یافته و در حال توسعه آن چنان به اهمیت بهداشت و سلامت واقفند که جامع ترین کمک های آنان در قالب مساعدت های بهداشتی و سالم سازی محیط بشری در جهان سوم در زمره برترین تبلیغات و فرآیندهای آنان قرار می گیرد .

کشور اسلامی ایران به عنوان پرچمدار اسلام ناب محمدی (ص) اهم وظایف بالینی دستگاه های کشوری را در جهت حفظ و ارتقاء بهداشت قلمداد نموده و ضمن عمل به تعالیم قرآنی و دینی در زمینه بهداشت و سلامت پیشگام علوم و فنون پیشگیری و علم پزشکی در محدوده خاورمیانه می باشد.

در همین راستا و نظر به لزوم تأمین اجتماعی و بهداشت برای همه مردم ایران (اصل بیست و نهم قانون اساسی) و تأمین نیازهای اساسی از جمله بهداشت و درمان برای همه (اصل چهل و سوم قانون اساسی) و در راستای تحقق جامعه ایرانی برخوردار از سلامت ، رفاه و تأمین اجتماعی در سند چشم انداز بیست ساله جمهوری اسلامی ایران و به انگیزه تجلی مبانی والای انسان دوستی و با توجه به سنت مرضیه انبیای گرامی و ائمه اطهار (ع) و بهره گیری از توانمندی های مادی و معنوی خیرین و تشویق و ترغیب توانگران و نیک اندیشان در گسترش خدمات مرتبط با امور بهداشت ، درمان و آموزش پزشکی جامعه و گسترش کمی و کیفی فرهنگ ایجاد خیریه تأمین سلامت و فرهنگ برای مشارکت گسترده مردم در تأمین نیازهای بهداشتی و درمانی و با عنایت به اولویت ها و نیازهای کشور در سیاست گذاری و برنامه ریزی به منظور هدایت اصولی و ساماندهی کمک ها و مشارکت های مردمی و خیرین و سایر منابع مالی و تنظیم فعالیت مؤسسات خیریه فعال در امر سلامت کشور و رفع موانع موجود در تسهیل مشارکت خیرین در ارائه


مشورت و کارشناسی لازم به ایشان و نیز در جهت جلب مشارکت های مردمی و جذب کمک های خیرین و واگذاری امر بهداشت و درمان به مردم به صورت غیر انتفاعی و عام المنفعه و در راستای تدابیر راهگشای مقام معظم رهبری (مدظله العالی) مجمع خیرین سلامت کشور تشکیل گردید و با الطاف خاصه الهی و کمک و مساعدت خیرین محترم در جای جای این مرز و بوم اسلامی در مدت زمانی کوتاه توانست اعتماد مردم عزیز را جلب و منشأ خدمات ارزشمندی گردد که ماحصل تلاش این مجموعه خدوم و عنایات خیرین بزرگوار به تفصیل و در ادامه جهت استحضار مردم شریف و مسئولین محترم نظام تقدیم می گردد.

محبت ها و عنایات وزارت محترم بهداشت ، درمان و آموزش پزشکی ، اعضای محترم مجمع عمومی و هیئت مدیره ، دبیر کل محترم مجمع ، رئیس و کارشناسان دانشگاه های علوم پزشکی و همکاران گرامی شاغل در شعب و دفاتر نمایندگی در سراسر کشور و ستاد مرکزی مجمع خصوصاً جناب آقایان علیرضا یزدانی ، آقای ابوالقاسم بیات و همکاران محترم در روابط عمومی مجمع خیرین سلامت کشور نقش ارزنده ای در تولید و ارائه اطلاعات آماری ، تدوین و تنظیم این گزارش داشته اند ، که از مشارکت صمیمانه آنها قدردانی می نماید و امید دارد همچنان با بهره گیری از این همکاری ها و برخورداری از نظریات اصلاحی ، موجبات ارتقاء کمی و کیفی آن فراهم گردد .

و من الله التوفیق

معاون هماهنگی امور استان ها

اسماعیل غنیان



تاریخچه

ارکان و تشکیلات

اهداف و وظایف

منابع مالی

آرمان ها

استراتژی ها

بیانیه مأموریت

سند چشم انداز از ۱۰ ساله مجمع

سیاست های کلی



قسمت (۱) تاریخچه

در پی دیدار رؤسای کمیسیون بهداشت ، درمان و امور اجتماعی و جمعی از خیرین استان فارس با رهبر معظم انقلاب اسلامی در آبان ماه سال ۱۳۸۵ و توصیه و تأکیدات معظم له بر واگذاری امور سلامت مردم به مردم ، و با توجه به سوابق بسیار درخشان و ارزشمند جناب آقای **سیدرضا نیری** در گسترش فرهنگ ایثار و خدمت رسانی به محرومین و نیازمندان طی سالیان متمادی ، ضمن دعوت از ایشان جهت حضور در عرصه سلامت، نامبرده طی حکم مورخه ۸۶/۵/۱۷ جناب آقای لنگرانی وزیر محترم وقت بهداشت، درمان و آموزش پزشکی به عنوان مشاور وزیر بهداشت و رئیس ستاد مرکزی خیرین سلامت کشور انتصاب گردیدند .

تشکیل هیئت مؤسس و هیئت امنا ، از اقدامات بعدی است که این مهم با دعوت جمعی از خیرین مقیم استان تهران و تعامل با وزارت محترم بهداشت ، درمان و آموزش پزشکی معمول گردید. با مشخص شدن هیئت های مذکور ، اساسنامه مجمع خیرین سلامت کشور به عنوان یک سازمان مردم نهاد ، تنظیم و جهت اخذ مجوزهای لازم و ثبت در اداره کل ثبت شرکت ها و مؤسسات غیر تجاری به وزارت کشور ارائه گردید .

مجمع خیرین سلامت کشور در تاریخ ۱۳۸۸/۱۰/۱۹ به عنوان یک سازمان مردم نهاد با هدف فراهم آمدن امکان شناسایی و ساماندهی خیرین فعال در امر سلامت کشور و برنامه ریزی برای بهره گیری صحیح از کمک ها و مشارکت های مردمی و هدایت این کمک ها به اولویت های ملی در حوزه سلامت ، در اداره کل ثبت شرکت ها و مؤسسات غیر تجاری به ثبت رسید و فعالیت خود را رسماً آغاز نمود .

قسمت (۲) ارکان و تشکیلات

مجمع خیرین سلامت کشور به عنوان یک سازمان مردم نهاد می باشد و کلیه فعالیت های آن غیرسیاسی، غیرانتفاعی و غیردولتی بوده و در موضوع بهداشت و درمان با رعایت کامل قوانین و مقررات جمهوری اسلامی ایران ، فعالیت می نماید و مطابق اساسنامه مربوطه اداره می شود.

ستاد اصلی مجمع خیرین سلامت کشور در تهران بوده و در تمامی استان ها و تعدادی از شهرستان ها که دارای دانشگاه و دانشکده علوم پزشکی می باشند ، شعبه اصلی داشته و در برخی از شهرستان های فاقد دانشگاه یا دانشکده علوم پزشکی دارای دفتر نمایندگی می باشد .

محدوده فعالیت مجمع خیرین در سطح ملی است و ارکان آن عبارتند از :

۱- مجمع عمومی ۲- هیئت مدیره ۳- دبیر کل ۴- بازرس

- مجمع عمومی متشکل از کلیه اعضاء می باشد و عالی ترین مرجع تصمیم گیری است که به صورت عادی یا فوق العاده تشکیل می گردد .
 - هیئت مدیره نماینده قانونی مجمع بوده و وظایف و اختیارات آن در چارچوب اساسنامه مربوطه قرار دارد. هیئت مدیره متشکل از ۷ نفر عضو اصلی و ۲ نفر عضو علی البدل می باشد و برای مدت ۲ سال انتخاب می شود. انتخاب مجدد اعضای این هیئت برای دوره های بعدی بلامانع است.
 - دبیر کل بالاترین مقام اجرایی مجمع است و در حدود اختیاراتی که از طرف هیئت مدیره و اساسنامه به وی تفویض می گردد، فعالیت می نماید. در حال حاضر دبیر کل مجمع خیرین سلامت کشور جناب آقای **سیدرضا نیری** می باشند که به عنوان مشاور وزیر بهداشت ، درمان و آموزش پزشکی و دبیر کل مجمع خیرین سلامت کشور فعالیت می نمایند .
 - مجمع دارای ۲ نفر بازرس اصلی و ۲ نفر بازرس علی البدل می باشد که با رأی کتبی مجمع عمومی برای مدت یک سال انتخاب می گردند .
- بازرس می تواند در هر موقع ، هر گونه رسیدگی و بازرسی را در مورد عملیات مجمع انجام دهد و اسناد و مدارک و اطلاعات مربوطه را مطالعه و مورد رسیدگی قرار دهد .

قسمت ۳) اهداف و وظایف

مجمع خیرین سلامت کشور با هدف فراهم آمدن امکان شناسایی و ساماندهی خیرین سلامت کشور و برنامه ریزی برای بهره گیری صحیح از کمک ها ، مشارکت های مردمی و هدایت کمک ها به اولویت های ملی در حوزه سلامت تشکیل گردیده است .

اهم وظایف مجمع خیرین سلامت کشور عبارت است از :

- ۱- احداث، تکمیل، ترمیم و تجهیز مراکز بهداشتی و درمانی کشور که مورد تأیید وزارت بهداشت، درمان و آموزش پزشکی می باشد .
- ۲- همیاری در اداره و توسعه برنامه های مراکز آموزشی، درمانی ، تحقیقاتی و پژوهشی مورد تأیید وزارت بهداشت، درمان و آموزش پزشکی .
- ۳- تلاش در جهت ایجاد هماهنگی و وحدت رویه و حمایت معنوی و قانونی از فعالیت های مؤسسات خیریه در بخش سلامت کشور .
- ۴- طراحی و تدوین برنامه های کوتاه مدت ، میان مدت و بلندمدت مجمع .
- ۵- تلاش در جهت شناسایی نیازهای مناطق محروم کشور در زمینه نیازهای بهداشتی ، درمانی و اهتمام در جهت رفع آنها پس از تصویب مراجع ذیربط .
- ۶- شناسایی سازمان ها، مؤسسات، ارگان ها و هسته های علاقه مند به امور عام المنفعه به منظور ارتقاء سطح همکاری و بهره گیری از توانمندی و استعداد های بالقوه آنان.
- ۷- تلاش در جهت شناسایی و برقراری ارتباط نظام مند با پزشکان نیکوکار ، مؤسسات و خیریه های بهداشتی ، درمانی و دارویی به منظور تعامل و بهره گیری از توان و ظرفیت آنها و مشارکت آنان در زمینه امور بهداشتی و درمانی در راستای تحقق اهداف مجمع .
- ۸- تلاش در جهت شناسایی خیرین داخل و خارج از کشور و بهره گیری از توان بالقوه آنان و تشکیل بانک اطلاعاتی خیرین .
- ۹- تلاش در جهت شناسایی نیازهای واحدهای درمانی و مؤسسات بهداشتی ، درمانی و دارویی و اهتمام در رفع آنها پس از تصویب مراجع ذیربط .

- ۱۰- تلاش در جهت احیاء و توسعه فرهنگ و سنت های اسلامی در زمینه وقف، حبس، وصیت، هبه، قرض الحسنه، خمس، صدقات و... و ترویج فرهنگ مشارکتهای مردمی و خیرین.
- ۱۱- ایجاد شرایط لازم جهت معرفی طرح های مختلف عام المنفعه بهداشتی و درمانی به نیکوکاران جهت تقویت و توسعه طرح های مذکور.
- ۱۲- بررسی، تشخیص و تعیین نیازهای مجمع در جهت انجام هر چه بهتر مأموریت های محوله بر اساس ضوابط، مقررات و خط مشی های مربوطه.
- ۱۳- ارزیابی عملکرد سالیانه مجمع در سطح استان ها و شهرستان ها با هدف رفع موانع، مشکلات و ضعف ها، تقویت و کارآمدتر نمودن واحدهای مذکور، شناسایی قابلیتها و فرصتها، آسیب شناسی و ارائه راهکارهای مناسب.
- ۱۴- کنترل و نظارت لازم بر فعالیت ها، طرح ها و پروژه های مرتبط با حوزه سلامت از لحاظ کیفی و کمی به منظور حسن اجرای وظایف و مأموریت های محوله.
- ۱۵- ارائه مشاوره به افراد خیر و نیکوکار در امور بهداشتی، درمانی و... در جهت تطبیق نیات خیر آنان با نیازهای جامعه.

قسمت ۴) منابع مالی

منابع مالی سازمان مردم نهاد مجمع خیرین سلامت کشور به شرح زیر می باشد:

الف) هدیه، اعانه و هبه اشخاص حقیقی و حقوقی، اعم از داخلی و خارجی و دولتی و غیردولتی

ب) وقف و حبس

ج) وجوه حاصل از فعالیت های انجام شده در چارچوب موضوع فعالیت، اهداف و اساسنامه مجمع

د) حق عضویت اعضای مجمع خیرین سلامت کشور

پایگاه ثابت جاده ای: پایگاه اورژانس ثابتی است که در شهرهای کمتر از ۵۰۰۰۰ نفر جمعیت و در جاده های پر تردد و یا پر حادثه در محدوده نقاط حادثه خیز مستقر می شود و در ارتباط با مرکز پیام ارتباطات و فرماندهی عملیات پایگاه اورژانس می باشد.

خانه بهداشت: واحدی مستقر در روستا است که غالباً چند روستای دیگر (روستاهای قمر) را نیز پوشش می دهد. جمعیت تحت پوشش هر خانه بهداشت با ۲ بهورز (زن و مرد) حدود ۲۰۰۰ نفر است. بهورزان زن و مرد، کارکنان خانه بهداشت هستند که بومی بودن آنها (اسکان در روستای اصلی یا روستاهای قمر) از شرایط ضروری است.

خانه بهداشت ضمیمه: عبارت است از خانه بهداشتی که در همان روستای محل استقرار مرکز بهداشتی درمانی روستایی قرار دارد.

خانه بهداشت فعال: عبارت است از: خانه بهداشتی که حداقل دارای یک بهورز زن باشد.

بخش بیمارستان: در این گزارش منظور مکان هایی است که در مجموعه یک بیمارستان قرار دارد و در آنجا به درمان و معالجه بیماران به صورت تخصصی اقدام می شود، مانند بخش فیزیوتراپی، بخش ICU و بخش CCU و...

بخش CCU: یک بخش تخصصی پزشکی، پرستاری است که بر اساس موازین علمی و با استفاده از تمامی تجهیزات، تأسیسات، تکنولوژی پزشکی و داروهای لازم، مسئولیت مداوا و مراقبت از بیماران مبتلا به عوارض حاد قلبی را عهده دار می باشد.

بخش مراقبت های ویژه ICU: بخشی از بیمارستان است که با استفاده از نیروهای تخصصی پزشکی، پرستاری و تمامی تجهیزات، تأسیسات، تکنولوژی پزشکی و داروهای لازم، مسئولیت درمان بیمارانی را که مبتلا به عوارض حاد و کشنده بوده یا در معرض صدمات خطرناک و جدی می باشند عهده دار است.

فیزیوتراپی: به محلی گفته می شود که طبق مجوز وزارت بهداشت، درمان و آموزش پزشکی تأسیس شده و در آن با استفاده از عوامل فیزیکی از قبیل گرما، سرما، آب، نور، امواج مافوق صوت، الکترومانیتیک، حرکت درمانی و غیره به درمان بیماران می پردازند.

واحد بهداشتی درمانی غیر مستقل: به واحدی گفته می شود که در داخل واحد بهداشتی درمانی قرار داشته و از امکانات اداری، مالی و پرسنلی واحد مذکور استفاده نماید.

واحد بهداشتی درمانی مستقل: به واحد بهداشتی درمانی گفته می شود که دارای تشکیلات و محل فعالیت مستقل باشد.

واحد بهداشتی درمانی همکار: به واحد بهداشتی درمانی گفته می شود که طرف قرارداد سازمان های بیمه گر تعریف شده در قانون بیمه خدمات درمانی باشد.

واحد بینایی سنجی: مکانی است که در آن خدمات بینایی سنجی مانند اصلاح دید، تشخیص زودرس تنبلی چشم، تعیین میزان بینایی و درمان انحراف چشمی به منظور درمان و توانبخشی به افراد با اختلالات بینایی ارائه می شود.

واحد شنوایی شناسی: مکانی است که در آن خدمات ارزیابی و تشخیص کم شنوایی، تجویز و تنظیم وسایل کمک شنوایی مانند سمعک و آموزش ویژه کم شنوایان به منظور درمان و توانبخشی ارائه می شود.

واحد فیزیوتراپی: مکانی است که در آن با استفاده از عوامل فیزیکی به درمان و توانبخشی افراد نیازمند به خدمات فیزیوتراپی پرداخته می شود.

واحد ارتوپدی فنی: مکانی است که در آن پس از ارزیابی فرد دارای ناتوانی، وسایل کمکی (ارتز) و اعضاء مصنوعی (پروتز) مناسب برای او ساخته می شود.

قسمت ۷) بیانیه مأموریت

مجمع خیرین سلامت کشور با توکل به فضل الهی، مأموریت خود را مبتنی بر ارائه خدمات در عرصه بهداشت، درمان و آموزش پزشکی با تکیه بر کمک ها و مشارکت های مردمی، دانش فنی، بهره گیری از منابع انسانی خلاق، تکنولوژی و فناوری های نوین قرار داده تا با عرضه خدمات و همکاری های مورد نیاز در کشور و منطقه خاورمیانه ایفاگر رسالت عظیم و متعهدانه خود در راستای منافع ذینفعان با توجه به معیارهای پاسخگویی، مسئولیت پذیری، سلامتی و ایمنی باشد.

مجمع، رازداری، صداقت، تقویت اعتماد عمومی و رضایت گیرندگان خدمت را به عنوان اصول ارزشی خود انتخاب و در مسیر تحقق و پاسداری آن، تمام توان خود را به کار می گیرد.

قسمت ۸) سند چشم انداز ۱۰ ساله مجمع (سال های ۱۳۹۷ - ۱۳۸۸ .۵ ش)

مجمع خیرین سلامت کشور مجموعه ای است، پیشرو، توسعه یافته، پویا، پایدار و کاملاً مردمی در هدایت اصولی و ساماندهی کمک ها و مشارکت های مردمی جهت تأمین نیازهای بهداشتی، درمانی و آموزش پزشکی باتعامل سازنده و مؤثر در روابط ملی (داخلی) و بین المللی (خاورمیانه)

قسمت ۹) سیاست های کلی

دین مقدس اسلام به عنوان مکتبی اجتماعی و انسان ساز، اصل مشارکت و مسئولیت همگانی در پیشبرد اهداف اجتماعی را مبنای حرکت جامعه به سوی تعالی شناخته است و باورهای دینی و غیرت ملی مردم ایران در تاریخ بلند این سرزمین نیز همواره تکیه گاه و پشتیبان جنبش ها و حرکت های اصیل فرهنگی و اجتماعی بوده است.

در همین راستا، نظر به لزوم فراهم نمودن بستری مناسب جهت تأمین بهداشت برای همه و رفع نیازهای اساسی بهداشت و درمان و تأمین سلامت برای همه بر اساس اصول مصرح قانون اساسی جمهوری اسلامی ایران و به منظور بهره گیری از توانمندی های مادی و معنوی خیرین و تشویق و ترغیب انسان های توانگر، نیک اندیش و با کرامت در گسترش امور بهداشت، درمان و آموزش پزشکی جامعه، گسترش کمی و کیفی فرهنگ خیریه، سیاست گذاری و برنامه ریزی جهت هدایت اصولی و ساماندهی کمک ها و

مشارکت های مردمی و خیرین به سمت نیازها و اولویت های اساسی ، نظم دادن به فعالیت مؤسسات خیریه فعال در زمینه سلامت کشور ، رفع موانع موجود در تسهیل امر مشارکت خیرین و جذب کمک های نیکوکاران و واگذاری امر بهداشت و درمان به مردم به صورت غیرانتفاعی و عام المنفعه در راستای اجرایی شدن اصل ۴۴ قانون اساسی و مستنداً به ماده ۱۰ قانون تشکیل وزارت بهداشت ، درمان و آموزش پزشکی و عمل به فرمایشات مقام معظم رهبری (مدظله العالی) و اجرای سیاست های دولت کریمه جمهوری اسلامی مبنی بر مشارکت همگان در توسعه اقتصادی ، اجتماعی و فرهنگی کشور ، سیاست های کلی مجمع به شرح زیر تنظیم گردیده است :

الف) - نقش آفرینی در بهره گیری از توانمندی های مادی و معنوی خیرین و کمک به مدیریت بهره ور منابع مردمی در عرصه سلامت جامعه با همکاری و نظارت وزارت بهداشت ، درمان و آموزش پزشکی (پیشرو)

ب) - توجه متعهدانه به ارزش ها (رازداری، صداقت ، تقویت اعتماد عمومی و رضایت ذینفعان)

ج) - توجه متعهدانه و علمی به معیارهای سلامت جامعه با توجه به نیات اهدا کنندگان منابع و سیاست های وزارت بهداشت ، درمان و آموزش پزشکی

د) - اهمیت دادن به منابع معنوی و خداپسندانه بانیان خیر و تلاش برای حداکثر سازی آن

ه) - رشد و توسعه ، پویایی و پایداری معقول در عرصه ارائه خدمات



تعاريف و مفاهيم



تعاريف و مفاهيم



تعاریف و مفاهیم

مجمع خیرین سلامت کشور : یک سازمان مردم نهاد است که کلیه فعالیت های آن غیرسیاسی ، غیرانتفاعی و غیردولتی می باشد و در موضوع بهداشت و درمان با رعایت کامل قوانین و مقررات جمهوری اسلامی ایران فعالیت می نماید .

واحدهای مجمع : به ستاد مرکزی و هر یک از شعب و دفاتر نمایندگی تابعه مجمع خیرین سلامت کشور اطلاق می شود که امور و خدمات مرتبط با مجمع را انجام می دهند .

ستاد مرکزی مجمع : واحدی از مجمع خیرین سلامت کشور است که به امر برنامه ریزی ، هماهنگی و نظارت و تدارک واحدهای غیرستادی و یا واحدهای ستادی تابعه می پردازد .

شعبه مجمع : واحدی از مجمع خیرین سلامت کشور می باشد که در استان ها و شهرستان هایی که دارای دانشگاه یا دانشکده علوم پزشکی می باشند ، مستقر و فعالیت می نماید .

دفتر نمایندگی مجمع : واحدی از مجمع خیرین سلامت کشور می باشد که تحت نظر شعبه مجمع اداره می شود و معمولاً در شهرستان ها ، شهرها و بخش هایی که فاقد دانشگاه یا دانشکده علوم پزشکی می باشد فعالیت می نمایند .

هیئت مؤسس مجمع : اشخاصی هستند که برای تهیه مقدمات تأسیس مجمع قیام نموده اند و بعد از تأسیس ، تحت عنوان مؤسس مسئولیتی ندارند .

خیرین سلامت : به انسان های نیکوکار و با کرامتی اطلاق می شود که در قالب هسته های مشارکت مردمی با انفاق خود و تبلیغ و ترویج روحیه ایثارگری در عرصه بهداشت، درمان و سلامت جامعه ، مجمع خیرین سلامت کشور را یاری می نمایند .

مؤسسات وابسته به دانشگاه علوم پزشکی: منظور از وابسته، مؤسسات درمانی تحت پوشش دانشگاه علوم پزشکی می باشد.

مؤسسات درمانی: به تمامی مراکز درمانی اعم از بیمارستان، بیمارستان و زایشگاه، زایشگاه و آسایشگاه که مجهز به تخت درمانی باشند، مؤسسات درمانی گویند.

واحدهای درمانی: به کلیه واحدهایی که در آنها نسبت به معالجه، درمان و بهبودی بیماران (نظیر بیمارستان، درمانگاه، مرکز بهداشتی درمانی، خانه بهداشت، اورژانس (پایگاه بهداشت) و... اقدام شود در این گزارش به عنوان واحدهای درمانی اطلاق گردیده است.

بیمارستان: مکانی است که با اخذ مجوز از وزارت بهداشت، درمان و آموزش پزشکی با استفاده از امکانات تشخیصی، درمانی، بهداشتی، آموزشی و پژوهشی به منظور درمان و بهبودی بیماران سرپایی و بستری به صورت شبانه روزی تأسیس می گردد و به بیمارستان عمومی و تک تخصصی تقسیم می شود.

بیمارستان تک تخصصی: بیمارستانی است که در یک رشته تخصصی یا فوق تخصصی پزشکی فعالیت می کند.

بیمارستان شهرستان: واحدی است خودگردان که به صورت بیمارستان عمومی، حداقل دارای ۷ تخصص جراحی، داخلی، کودکان، زنان و زایمان، بیهوشی، رادیولوژی، آزمایشگاه و بخش های بستری، پلی کلینیک های تخصصی و اورژانس می باشد. این بیمارستان باید ارجاع شدگان از مراکز بهداشتی درمانی شهری و روستایی را نیز بپذیرد.

بیمارستان عمومی: بیمارستانی است که باید حداقل دارای چهار بخش بستری شامل داخلی، جراحی عمومی، زنان و زایمان و اطفال و بخش های آزمایشگاه، داروخانه، رادیولوژی و فوریت های پزشکی (اورژانس) و تغذیه باشد.

زایشگاه: به محلی گفته می شود که تحت نظر پزشک متخصص زنان و زایمان، فقط به امر زایمان می پردازد.

آسایشگاه : واحدی است که حداقل دارای پانزده (۱۵) تخت و تسهیلات و خدمات عمومی لازم بوده و دارای یک یا چندین بخش اختصاصی همراه با گروه پزشکان متخصص در رشته های مذکور باشد مانند مجذومین ، مسلولین و معتادان .

درمانگاه : مکانی است که با اخذ مجوز از وزارت بهداشت ، درمان و آموزش پزشکی به صورت شبانه روزی بیماران سرپایی را برای درمان می پذیرد و بر حسب نوع فعالیت به درمانگاه عمومی و تخصصی تقسیم می شود .

درمانگاه تخصصی : درمانگاهی است که به منظور ارائه خدمات تشخیصی و درمانی در یکی از رشته های تخصصی پزشکی مانند قلب و عروق و یا تشخیص و درمان یک یا چند بیماری مشخص مانند دیابت که متخصصین رشته های مختلف در آن همکاری می کنند ، طبق ضوابط موضوع آیین نامه های مربوطه تأسیس می شود .

درمانگاه عمومی : درمانگاهی است که به منظور ارائه خدمات تشخیصی و درمانی در بیش از یک رشته تخصصی عمومی فعالیت دارد .

کلینیک : درمانگاهی است که در یک نوع تخصص ، به درمان سرپایی بیماران اقدام می نماید .

پلی کلینیک : درمانگاهی است که در چند نوع تخصص به درمان سرپایی بیماران اقدام می نماید .

مرکز بهداشت استان : واحدی است که مسئولیت برنامه ریزی و نظارت بر فعالیت مراکز بهداشت شهرستان های تابع یک استان را به عهده دارد و از آنها پشتیبانی فنی و اداری می کند .

مرکز بهداشت شهرستان : واحدی است خودگردان که مسئولیت برنامه ریزی و نظارت بر فعالیت مراکز بهداشتی درمانی و پشتیبانی از آنها را بر عهده دارد .

مرکز بهداشتی درمانی شهری : واحدی مستقر در مناطق شهری است که پایگاه های بهداشت را در پوشش خود دارد . جمعیت تحت پوشش آن در مناطق شهری که در بخش خصوصی فعالیت دارد حدود ۵۰ تا ۶۰ هزار نفر است و وظیفه عمده آن پشتیبانی و نظارت بر پایگاه های بهداشت تحت پوشش و قبول ارجاعات است. چنانچه منطقه شهری فاقد بخش خصوصی فعال باشد ، این مرکز جمعیت کمتری (۱۲۵۰۰ نفر) را در پوشش خود می گیرد و تمامی فعالیت های آزمایشگاه ، رادیولوژی و دارویی را نیز خود انجام می دهد . رئیس این مرکز پزشک است .

مرکز بهداشتی درمانی روستایی : مرکز بهداشتی درمانی مستقر در روستا است که خانه بهداشت آن روستا و غالباً چند خانه بهداشت از روستاهای همجوار را در پوشش خود دارد . جمعیت تحت پوشش این مرکز حدود ۹۰۰۰ نفر است و در آن پزشک عمومی ، کاردان یا کارشناس بهداشتی و در صورت فعال نبودن بخش خصوصی ، تکنسین آزمایشگاه و دارویی ، بهیار با کمک کادر اداری و با رعایت پزشک فعالیت می کنند. وظیفه اصلی این مرکز ، پشتیبانی از خانه های بهداشت ، نظارت بر کار آنها و قبول ارجاعات و برقراری ارتباط مناسب با سطوح بالاتر است .

مرکز اورژانس خدمات اجتماعی : به مرکزی گفته می شود که در آن یک سلسله اقدامات تخصصی صورت می پذیرد تا فرد را در استفاده از مکانیسم های حل بحران یاری کرده و بتواند برای حل موفقیت آمیز بحران ، توانایی و مهارت خود را افزایش دهد و از مرحله بحران به یک وضعیت سامان و پایدار برسد .

پایگاه بهداشت : واحدی مستقر در مناطق روستایی با بیش از ۶۰۰۰ نفر جمعیت و تمامی مناطق شهری است و جمعیتی حدود ۱۲۵۰۰ نفر را پوشش می دهد. پرسنل در آن شامل ماما، کاردان بهداشتی زن ، کاردان بهداشتی مرد، خدمتگزار است .

پایگاه ثابت شهری : پایگاه اورژانس ثابتی است که در مراکز شهرستان ها ، شهرهای دارای دانشگاه یا دانشکده علوم پزشکی و خدمات بهداشتی و درمانی و شهرهای با جمعیت بیش از ۵۰۰۰۰ نفر دایر شده است و در ارتباط با مرکز پیام و مرکز ارتباطات و فرماندهی عملیات پایگاه اورژانس می باشد .

پایگاه ثابت جاده ای : پایگاه اورژانس ثابتی است که در شهرهای کمتر از ۵۰۰۰۰ نفر جمعیت و در جاده های پر تردد و یا پر حادثه در محدوده نقاط حادثه خیز مستقر می شود و در ارتباط با مرکز پیام ارتباطات و فرماندهی عملیات پایگاه اورژانس می باشد .

خانه بهداشت : واحدی مستقر در روستا است که غالباً چند روستای دیگر (روستاهای قمر) را نیز پوشش می دهد. جمعیت تحت پوشش هر خانه بهداشت با ۲ بهورز (زن و مرد) حدود ۲۰۰۰ نفر است. بهورزان زن و مرد، کارکنان خانه بهداشت هستند که بومی بودن آنها (اسکان در روستای اصلی یا روستاهای قمر) از شرایط ضروری است .

خانه بهداشت ضمیمه : عبارت است از خانه بهداشتی که در همان روستای محل استقرار مرکز بهداشتی درمانی روستایی قرار دارد .

خانه بهداشت فعال : عبارت است از : خانه بهداشتی که حداقل دارای یک بهورز زن باشد .

بخش بیمارستان : در این گزارش منظور مکان هایی است که در مجموعه یک بیمارستان قرار دارد و در آنجا به درمان و معالجه بیماران به صورت تخصصی اقدام می شود، مانند بخش فیزیوتراپی ، بخش ICU و بخش CCU و...

بخش CCU : یک بخش تخصصی پزشکی ، پرستاری است که بر اساس موازین علمی و با استفاده از تمامی تجهیزات ، تأسیسات ، تکنولوژی پزشکی و داروهای لازم ، مسئولیت مداوا و مراقبت از بیماران مبتلا به عوارض حاد قلبی را عهده دار می باشد .

بخش مراقبت های ویژه ICU : بخشی از بیمارستان است که با استفاده از نیروهای تخصصی پزشکی، پرستاری و تمامی تجهیزات ، تأسیسات ، تکنولوژی پزشکی و داروهای لازم ، مسئولیت درمان بیمارانی را که مبتلا به عوارض حاد و کشنده بوده یا در معرض صدمات خطرناک و جدی می باشند عهده دار است .

فیزیوتراپی: به محلی گفته می شود که طبق مجوز وزارت بهداشت، درمان و آموزش پزشکی تأسیس شده و در آن با استفاده از عوامل فیزیکی از قبیل گرما، سرما، آب، نور، امواج مافوق صوت، الکترومانیتیک، حرکت درمانی و غیره به درمان بیماران می پردازند.

واحد بهداشتی درمانی غیر مستقل: به واحدی گفته می شود که در داخل واحد بهداشتی درمانی قرار داشته و از امکانات اداری، مالی و پرسنلی واحد مذکور استفاده نماید.

واحد بهداشتی درمانی مستقل: به واحد بهداشتی درمانی گفته می شود که دارای تشکیلات و محل فعالیت مستقل باشد.

واحد بهداشتی درمانی همکار: به واحد بهداشتی درمانی گفته می شود که طرف قرارداد سازمان های بیمه گر تعریف شده در قانون بیمه خدمات درمانی باشد.

واحد بینایی سنجی: مکانی است که در آن خدمات بینایی سنجی مانند اصلاح دید، تشخیص زودرس تنبلی چشم، تعیین میزان بینایی و درمان انحراف چشمی به منظور درمان و توانبخشی به افراد با اختلالات بینایی ارائه می شود.

واحد شنوایی شناسی: مکانی است که در آن خدمات ارزیابی و تشخیص کم شنوایی، تجویز و تنظیم وسایل کمک شنوایی مانند سمعک و آموزش ویژه کم شنوایان به منظور درمان و توانبخشی ارائه می شود.

واحد فیزیوتراپی: مکانی است که در آن با استفاده از عوامل فیزیکی به درمان و توانبخشی افراد نیازمند به خدمات فیزیوتراپی پرداخته می شود.

واحد ارتوپدی فنی: مکانی است که در آن پس از ارزیابی فرد دارای ناتوانی، وسایل کمکی (ارتز) و اعضاء مصنوعی (پروتز) مناسب برای او ساخته می شود.

واحد کار درمانی : مکانی است که در آن فعالیت های درمانی و مهارت های ضروری زندگی در دو گرایش جسمی و روانی جهت توانبخشی و انطباق فرد دارای ناتوانی با محیط ، آموزش و تمرین داده می شود.

واحد گفتار درمانی : مکانی است که در آن تمامی خدمات گفتار درمانی به منظور درمان و توانبخشی به افراد با اختلالات گفتار و زبان ارائه می شود.

واحد توانبخشی : به تمامی واحدهای درمانی اطلاق می شود که صرفاً کار درمان فیزیکی بدن را انجام می دهند . این مؤسسات ، شامل فیزیوتراپی ، کار درمانی ، گفتار درمانی ، شنوایی سنجی ، بینایی سنجی و ارتوپدی فنی می باشد .

داروخانه : مؤسسه ای است پزشکی که با اخذ پروانه مخصوص از کمیسیون قانونی ماده ۲۰ ، تأسیس شده و با داشتن مسئول فنی واجد شرایط به ارائه خدمات دارویی و عرضه دارو ، شیر خشک ، مکمل غذایی رژیمی ، غذاهای کمکی شیرخواران ، لوازم مصرفی پزشکی و فرآورده های آرایشی و بهداشتی مجاز مبادرت می نماید .

رادیولوژی : به محلی گفته می شود که طبق مجوز وزارت بهداشت ، درمان و آموزش پزشکی تأسیس شده و در آن آزمایش های پرتوشناسی انجام می گیرد و یا با استفاده از انرژی به صورت اشعه ، بیماری ها تشخیص داده می شود .

آزمایشگاه تشخیص پزشکی : واحدی است که بر طبق مجوز وزارت بهداشت ، درمان و آموزش پزشکی تأسیس شده و در آن آزمایش های بیولوژیک ، میکروبیولوژی ، سرولوژی ، بیوشیمیایی ، ایمنوهماتولوژی خون شناسی ، بیوفیزیکی ، سلول شناسی ، بافت شناسی ، ژنتیک سلولی و ملکولی و سایر آزمایش ها بر روی مواد و نمونه های حاصل از بدن انسان با هدف به دست آمدن اطلاعات جهت تشخیص ، پیشگیری یا پیگیری درمان و یا ارزیابی و سنجش سلامت انجام می شود و شامل دو بخش بالینی و تشریحی است .

آزمایشگاه تشخیص پزشکی بالینی : آزمایشگاه تشخیص پزشکی است که دارای یک یا تمام بخش های مربوط به آزمایشگاه تشخیص پزشکی به جز فعالیت های مربوط به آزمایشگاه تشخیص پزشکی تشریحی می باشد .

آزمایشگاه تشخیص پزشکی تشریحی : آزمایشگاه تشخیص پزشکی است که جهت تشخیص بیماری ها از طریق انجام آزمایش های سلول شناسی و بافت شناسی بر روی نمونه های به دست آمده از بدن انسان (زنده یا مرده) سر و کار دارد و ممکن است از روش های متنوعی برای این منظور استفاده نماید .

مرکز مشاوره ژنتیک : مکانی است که در آن زوج های مراجعه کننده ، قبل و بعد از ازدواج و یا در حین بارداری ، مورد بررسی قرار می گیرند و مشاوره های لازم برای پیشگیری از اختلالات ژنتیکی ارائه می شود .

مرکز مشاوره و خدمات روان شناختی : مکانی است که با ارائه خدمات مشاوره ، راهنمایی و مددکاری به حل اختلالات و مشکلات روانی - اجتماعی و ارتقای بهداشت روان و کیفیت زندگی مراجعان توسط متخصصان بهداشت روانی (مشاور ، روانشناس ، مددکار و روانپزشک) می پردازد .

مرکز توانبخشی شبانه روزی : مکانی است که در آن خدمات توانبخشی ، مراقبتی و پرستاری به سالمندان دارای ناتوانی ، افراد با اختلالات ذهنی ، جسمی - حرکتی و بیماران روانی مزمن به صورت شبانه روزی ارائه می شود .

تخت بیمارستانی : به تختی گفته می شود که جهت بستری شدن بیماران برای دریافت خدمات درمانی در بیمارستان تعبیه شده و از امکانات تشخیصی ، درمانی ، پشتیبانی و خدماتی بهره مند باشند .

تخت ثابت : به تختی در بیمارستان گفته می شود که هنگام تصویب طرح ساخت بیمارستان و یا تصویب طرح توسعه آن توسط وزارت بهداشت ، درمان و آموزش پزشکی برای بیمارستان در نظر گرفته شده باشد .

تخت فعال (تخت دایر): به تختی در بیمارستان گفته می شود که دارای امکانات تشخیصی، درمانی، پشتیبانی، خدماتی و پرسنلی و آماده بستری کردن بیماران باشد.

تخت مراقبت های ویژه سی . سی . یو: تخت های فعالی هستند که در بخش «سی . سی . یو» قرار دارند.

تخت آی . سی . یو: تخت های فعالی هستند که در بخش «آی . سی . یو» قرار دارند.

تخت برای فوریت ها: تختی است که جهت بستری شدن به طور موقت (حداکثر ۴۸ ساعت)، برای تشخیص و مراقبت های اولیه بیمار یا بستری شدن در بخش در نظر گرفته می شود.

تخت نوزاد: در مراکزی که خدمات زایمان ارائه می دهد (زایشگاه یا بیمارستانی که دارای بخش زنان و زایمان است) به تختی که نوزادان سالم را به طور معمول چند ساعت و حداکثر یکی دو روز پس از زایمان در آن نگهداری می کنند، تخت نوزاد گویند.

پرتونگاری: تشخیص و درمان بیماری ها با استفاده از انرژی به صورت اشعه است که توسط پزشکان متخصص پرتونگاری، تکنسین های پرتونگاری و کارمندان تجربی واجد شرایط خاص و دارای مجوز از وزارت بهداشت، درمان و آموزش پزشکی، انجام می شود. منظور از مرکز پرتونگاری، محل انجام آزمایش های پرتوشناسی و ارائه خدمات پرتونگاری است که صلاحیت آن به تائید وزارت بهداشت، درمان و آموزش پزشکی رسیده باشد.

توانبخشی: مجموعه اقداماتی است که برای کاستن اثر ناتوانی، توانمندسازی فرد برای رسیدن به خوداتکایی و حضور در اجتماع انجام می شود.

تجهیزات پزشکی: هر گونه وسایل، تجهیزات، ابزار، لوازم، ماشین آلات، وسایل کاشتنی، مواد، معرف ها یا کالیبراتورهای آزمایشگاهی و نرم افزارها که توسط تولید کننده برای انسان (به تنهایی یا در تلفیق با سایر وسایل) جهت حداقل یکی از اهداف تشخیص، پیشگیری یا پیش درمان یا کاهش بیماری، تشخیص، تسکین، جبران یا به تعویق انداختن صدمه یا معلولیت - تحقیق و بررسی، جایگزینی و اصلاح آناتومی یا یک فرآیند فیزیولوژیک - حمایت کننده یا پشتیبانی کننده حیات - کنترل بارداری - تمیز یا ضد عفونی کننده و یا استریل کننده وسایل یا محیط برای اهداف پزشکی - فراهم کردن اطلاعات برای اهداف پزشکی و تشخیص به کمک آزمایش ها بر روی نمونه های گرفته شده از بدن انسان اطلاق می گردد.

وسيله کمک توانبخشی: وسیله ای است که به کمک آن فرد دارای ناتوانی از توانایی های باقیمانده خود برای زندگی مستقل بهره مند می شود. مانند صندلی چرخ دار، عینک، سمعک و اندام های مصنوعی.

لوازم و تجهیزات غیر پزشکی: به لوازم و کالاهایی که جنبه درمانی و پزشکی ندارند ولی در واحدهای درمانی مورد استفاده قرار می گیرند و یا به عنوان مصالح ساختمانی در واحدهای درمانی به کار رفته می شوند، در این گزارش تحت عنوان لوازم و تجهیزات غیر پزشکی تعریف می شوند.

واحدهای غیر پزشکی: به واحدهایی نظیر سرایداری، کارگاه های تحقیقی و آموزشی، آشپزخانه، سالن های کنفرانس و... که زیرمجموعه ای از واحدهای درمانی می باشند، در این گزارش تحت عنوان واحدهای غیر پزشکی تعریف می شوند.

پروژه عمرانی: به هر یک از واحدهای درمانی و غیر درمانی وابسته که مورد ساخت و ساز، تعمیر و تکمیل، توسعه و بازسازی قرار گرفته اند، در این گزارش تحت عنوان پروژه عمرانی قلمداد شده اند.

روستای اصلی: عبارت است از روستایی که محل استقرار خانه بهداشت است.

روستای قمر : عبارت است از روستایی که از روستای اصلی فاصله ای به مقدار حداکثر یک ساعت پیاده روی داشته باشد. جمعیت روستای قمر، تحت پوشش خانه بهداشت روستای اصلی قرار دارد.

وقف خاص : وقفی است که برای شخص یا اشخاص معین و محصور انجام یافته باشد مانند وقف بر اولاد.

وقف عام : وقفی است که در جهت مصالح عمومی یا عناوین عامه باشد مانند وقف بر مساجد و غیره.

وقف : عبارت از آن است که عین مال حبس و منافع آن تسبیل شود.

اراضی وقفی : به آن دسته از اراضی گویند که توسط مالک جهت امر خاصی در نظر گرفته شده و عین آن قابل فروش نبوده و صرفاً منافع آن در جهت مورد نظر مالک که امور خیریه می باشد صرف می گردد.

شهرستان : واحدی از تقسیمات کشوری است با محدوده جغرافیایی معین که از به هم پیوستن چند بخش همجوار که از نظر عوامل طبیعی و اوضاع اجتماعی، اقتصادی، سیاسی و فرهنگی واحد متناسب و همگنی را به وجود آورده اند، تشکیل شده است.

بخش : واحدی از تقسیمات کشوری با محدوده جغرافیایی معین است و از به هم پیوستن چند دهستان همجوار مشتمل بر چندین مزرعه، مکان، روستا و احیاناً شهر، که از نظر عوامل طبیعی و اوضاع اجتماعی، فرهنگی، اقتصادی و سیاسی، واحد همگنی را به وجود می آورند، تشکیل شده است.

شهر : محلی با حدود قانونی است که در محدوده جغرافیایی بخش واقع شده و از نظر بافت ساختمانی، اشتغال و سایر عوامل سیمایی با ویژگی های شهر باشد.

دهستان : کوچکترین واحد تقسیمات کشوری با محدوده جغرافیایی معین است که از به هم پیوستن چند روستا، مکان و مزرعه همجوار تشکیل می شود و از لحاظ محیط طبیعی، فرهنگی، اقتصادی و اجتماعی همگن می باشد و امکان خدمات رسانی و برنامه ریزی در سیستم و شبکه واحد را فراهم می نماید.





خلاصه آمار عملکرد
مجمع خیرین سلامت کشور



خلاصه آمار عملکرد (سال ۱۳۸۹ و سنوات قبل)



« خلاصه آمار عملکرد (سال ۱۳۸۹ و سنوات قبل) »

الف) واحدهای مجتمع خیرین سلامت کشور (پایان سال ۱۳۸۹)

تعداد کل واحدهای مجتمع	۱۱۰ واحد
تعداد ستاد مرکزی	۱ واحد
تعداد شعبه	۴۴ واحد
تعداد دفتر نمایندگی	۶۵ واحد

ب) ارزش ریالی کل اقدامات

ارزش ریالی کل اقدامات (سال های ۱۳۸۹ و قبل)	۸۹۷۰ میلیارد ریال
ارزش ریالی اقدامات (سال ۱۳۸۹)	۳۰۰۲ میلیارد ریال
ارزش ریالی اقدامات (سال های ۱۳۸۸ و قبل)	۵۹۶۸ میلیارد ریال

ج) پروژه های عمرانی واحدهای درمانی

تعداد پروژه های عمرانی واحدهای درمانی (سال های ۱۳۸۹ و قبل)	۷۶۱ واحد
مساحت زیربنای عمرانی واحدهای درمانی (سال های ۱۳۸۹ و قبل)	۱۱۷۳ هزار مترمربع
ارزش ریالی پروژه های عمرانی واحدهای درمانی (سال ۱۳۸۹ و قبل)	۷۶۱۱ میلیارد ریال
تعداد پروژه های عمرانی واحدهای درمانی (سال ۱۳۸۹)	۲۲۶ واحد
مساحت زیربنای پروژه های عمرانی واحدهای درمانی (سال ۱۳۸۹)	۴۱۳ هزار مترمربع
ارزش ریالی پروژه های عمرانی واحدهای درمانی (سال ۱۳۸۹)	۲۶۱۹ میلیارد ریال
تعداد پروژه های عمرانی واحدهای درمانی (سال های ۱۳۸۸ و قبل)	۵۳۵ واحد
مساحت زیربنای پروژه های عمرانی واحدهای درمانی (سال های ۱۳۸۸ و قبل)	۷۶۰ هزار مترمربع
ارزش ریالی پروژه های عمرانی واحدهای درمانی (سال های ۱۳۸۸ و قبل)	۴۹۹۲ میلیارد ریال

د) زمین های اهدایی خیرین

۱۰۹۱ قطعه	- تعداد زمین های اهدایی (سال های ۱۳۸۹ و قبل)
۲۴۳۶ هزار مترمربع	- مساحت زمین های اهدایی (سال های ۱۳۸۹ و قبل)
۹۷۹ میلیارد ریال	- ارزش ریالی زمین های اهدایی (سال های ۱۳۸۹ و قبل)
۲۸۷ قطعه	- تعداد زمین های اهدایی (سال ۱۳۸۹)
۲۹۶ هزار مترمربع	- مساحت زمین های اهدایی (سال ۱۳۸۹)
۲۳۹ میلیارد ریال	- ارزش ریالی زمین های اهدایی (سال ۱۳۸۹)
۸۰۴ قطعه	- تعداد زمین های اهدایی (سال های ۱۳۸۸ و قبل)
۲۱۴۰ هزار مترمربع	- مساحت زمین های اهدایی (سال های ۱۳۸۸ و قبل)
۷۴۰ میلیارد ریال	- ارزش ریالی زمین های اهدایی (سال های ۱۳۸۸ و قبل)

ه) لوازم و تجهیزات پزشکی

۳۳۵۲ دستگاه/قلم	- تعداد کل لوازم و تجهیزات پزشکی اهدایی (سال های ۱۳۸۹ و قبل)
۲۳۱ میلیارد ریال	- ارزش ریالی کل لوازم و تجهیزات پزشکی اهدایی (سال های ۱۳۸۹ و قبل)
۱۸۲۵ دستگاه/قلم	- تعداد کل لوازم و تجهیزات پزشکی اهدایی (سال ۱۳۸۹)
۷۲ میلیارد ریال	- ارزش ریالی کل لوازم و تجهیزات پزشکی اهدایی (سال ۱۳۸۹)
۱۵۲۷ دستگاه/قلم	- تعداد کل لوازم و تجهیزات پزشکی اهدایی (سال های ۱۳۸۸ و قبل)
۱۵۹ میلیارد ریال	- ارزش ریالی کل لوازم و تجهیزات پزشکی اهدایی (سال های ۱۳۸۸ و قبل)

(و) لوازم و تجهیزات غیر پزشکی

- تعداد کل لوازم و تجهیزات غیر پزشکی اهدایی (سال های ۱۳۸۹ و قبل) ۵۰۱۸ دستگاه/قلم
- ارزش ریالی کل لوازم و تجهیزات غیر پزشکی اهدایی (سال های ۱۳۸۹ و قبل) ۲۶ میلیارد ریال
- تعداد کل لوازم و تجهیزات غیر پزشکی اهدایی (سال ۱۳۸۹) ۱۹۰۶ دستگاه/قلم
- ارزش ریالی کل لوازم و تجهیزات غیر پزشکی اهدایی (سال ۱۳۸۹) ۱۷ میلیارد ریال
- تعداد کل لوازم و تجهیزات غیر پزشکی اهدایی (سال های ۱۳۸۸ و قبل) ۳۱۱۲ دستگاه/قلم
- ارزش ریالی کل لوازم و تجهیزات غیر پزشکی اهدایی (سال های ۱۳۸۸ و قبل) ۹ میلیارد ریال

(ز) آمبولانس و وسایط نقلیه اهدایی

- تعداد آمبولانس و وسیله نقلیه اهدایی (سال های ۱۳۸۹ و قبل) ۶۵ دستگاه
- ارزش ریالی آمبولانس و وسیله نقلیه اهدایی (سال های و قبل ۱۳۸۹) ۲۴ میلیارد ریال
- تعداد آمبولانس و وسیله نقلیه اهدایی (سال ۱۳۸۹) ۲۲ دستگاه
- ارزش ریالی آمبولانس و وسیله نقلیه اهدایی (سال ۱۳۸۹) ۷ میلیارد ریال
- تعداد آمبولانس و وسیله نقلیه اهدایی (سال های ۱۳۸۸ و قبل) ۴۳ دستگاه
- ارزش ریالی آمبولانس و وسیله نقلیه اهدایی (سال های ۱۳۸۸ و قبل) ۱۷ میلیارد ریال

(ح) کمک های نقدی خیرین و ارزش ریالی سایر فعالیت ها

- مبلغ کمک های نقدی خیرین (سال های ۱۳۸۹ و قبل) ۹۱ میلیارد ریال
- ارزش ریالی سایر فعالیت ها (سال های ۱۳۸۹ و قبل) ۸ میلیارد ریال
- مبلغ کمک های نقدی خیرین (سال ۱۳۸۹) ۴۲ میلیارد ریال
- ارزش ریالی سایر فعالیت ها (سال ۱۳۸۹) ۶ میلیارد ریال
- مبلغ کمک های نقدی خیرین (سال های ۱۳۸۸ و قبل) ۴۹ میلیارد ریال
- ارزش ریالی سایر فعالیت ها (سال های ۱۳۸۸ و قبل) ۲ میلیارد ریال





ارزش ریالی کل اقدامات

اطلاعات پروژه های عمرانی واحدهای درمانی

اطلاعات زمینهای اهدایی خیرین

اطلاعات تجهیزات پزشکی و غیر پزشکی و سایر اقدامات



ارزش ریالی کل اقدامات

به طور کلی طی سال های ۱۳۸۹ و قبل، افزون بر ۸ هزار و ۹۷۰ میلیارد ریال توسط مردم خیر و نیکوکار برای اموری از قبیل احداث بیمارستان، درمانگاه، مرکز بهداشت، اورژانس (پایگاه بهداشت)، توسعه و تکمیل و بازسازی مراکز مذکور و همچنین تأمین زمین، لوازم و تجهیزات پزشکی، لوازم و تجهیزات غیرپزشکی، تأمین آمبولانس و وسائط نقلیه، فعالیت های فرهنگی و... پرداخت و هزینه شده است.

۳۰۰۲ میلیارد ریال (۳۳/۵ درصد) از مبلغ فوق در سال ۱۳۸۹ و ۵۹۶۸ میلیارد ریال (۶۶/۵ درصد) طی سال های ۱۳۸۸ و قبل تأمین گردیده است.

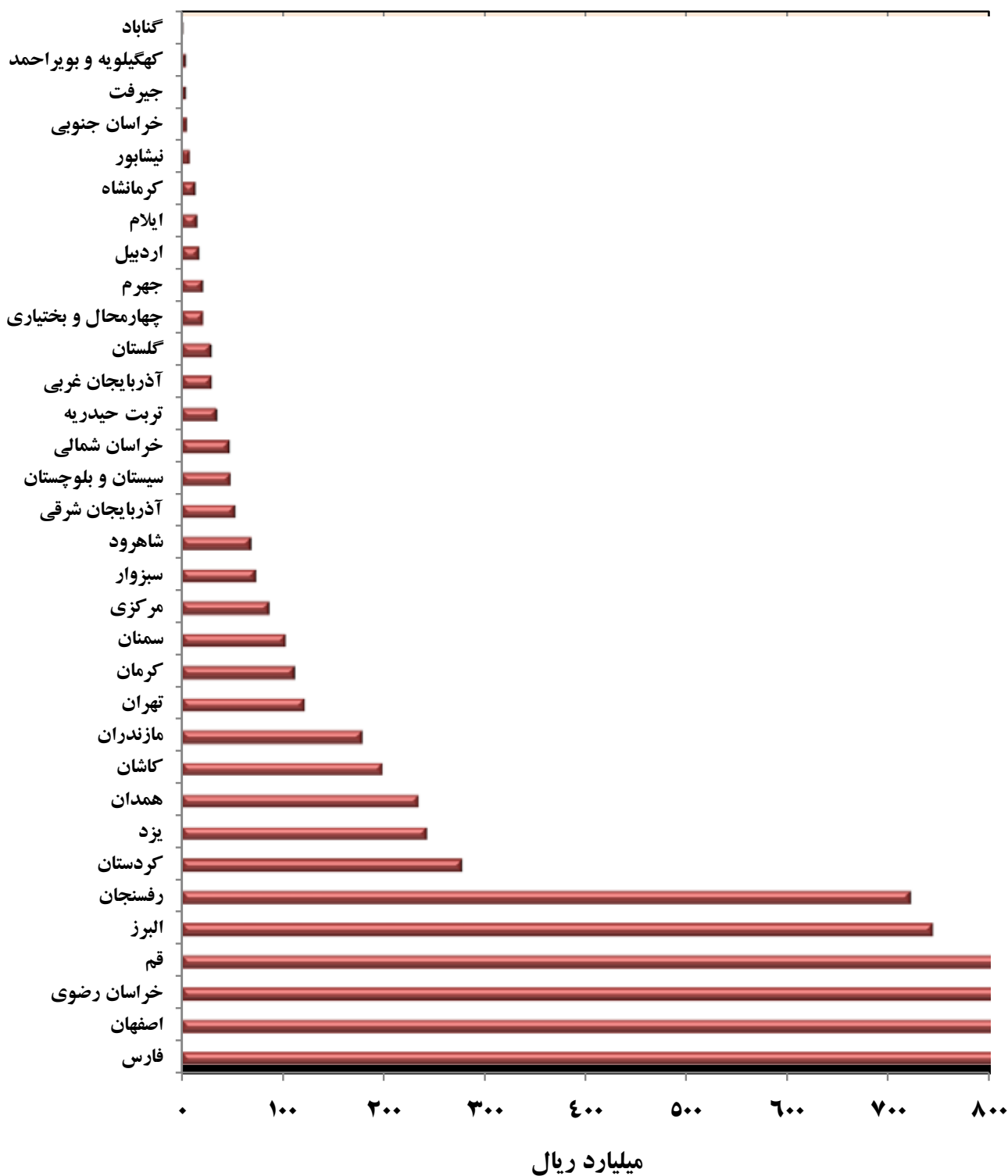
۱-۴- ارزش ریالی پروژه های عمرانی واحدهای درمانی، زمین های اهدایی، تجهیزات پزشکی، غیرپزشکی و... طی سال های ۱۳۸۹ و قبل

(مبالغ: میلیارد ریال)

عنوان	جمع مبالغ	توزیع درصد	سال ۱۳۸۹			سال ۱۳۸۸ و قبل		
			مبلغ	درصد	درصد از کل	مبلغ	درصد	درصد از کل
کل	۸۹۷۰	۱۰۰	۳۰۰۲	۱۰۰	۳۳/۵	۵۹۶۸	۱۰۰	۶۶/۵
پروژه های عمرانی واحدهای درمانی	۷۶۱۱	۸۴/۹	۲۶۱۹	۸۷/۲	۳۴/۴	۴۹۹۲	۸۳/۶	۶۵/۶
زمین های اهدایی خیرین	۹۷۹	۱۰/۹	۲۳۹	۸/۰	۲۴/۴	۷۴۰	۱۲/۴	۷۵/۶
تجهیزات پزشکی، غیرپزشکی، وسائط نقلیه و...	۳۸۰	۴/۲	۱۴۴	۴/۸	۳۷/۹	۲۳۶	۴/۰	۶۲/۱


با توجه به جدول فوق ملاحظه می شود که ۸۴/۹ درصد مبالغ، صرف عمرانی پروژه های واحدهای درمانی، ۱۰/۹ درصد ارزش ریالی زمین های اهدایی و ۴/۲ درصد نیز برای فراهم کردن لوازم و تجهیزات پزشکی و غیرپزشکی، آمبولانس، وسیله نقلیه و سایر لوازم و نیازهای درمانی هزینه شده است.

۲-۴- ارزش ریالی کمک های خیرین جهت احداث ، تکمیل ، توسعه و بازسازی واحدهای درمانی ، زمین های اهدایی ، لوازم و تجهیزات پزشکی و غیر پزشکی و... طی سال ۱۳۸۹ و سنوات قبل



رقم صحیح در استان های فارس ، اصفهان ، خراسان رضوی و قم به ترتیب $\frac{1851}{2}$ ، ۱۲۵۹ ، $\frac{1192}{2}$ و $\frac{1153}{5}$ میلیارد ریال است .

۳-۴- توزیع درصد ارزش ریالی کل اقدامات در سال ۱۳۸۹ و سنوات قبل



پروژه های عمرانی واحدهای درمانی

همان طور که در بالا ذکر گردید ، ارزش ریالی عملکرد مجمع خیرین سلامت کشور طی سال های ۱۳۸۹ و قبل بالغ بر ۸۹۷۰ میلیارد ریال می باشد که از این مجموع ۷۶۱۱ میلیارد ریال (۸۴/۹ درصد) آن جهت احداث، تعمیر ، تکمیل، توسعه و بازسازی ۱۱۷۳ هزار مترمربع زیربنای تعداد ۷۶۱ واحد درمانی (شامل بیمارستان، درمانگاه ، مرکز بهداشتی درمانی ، خانه بهداشت ، اورژانس و...) هزینه شده است .

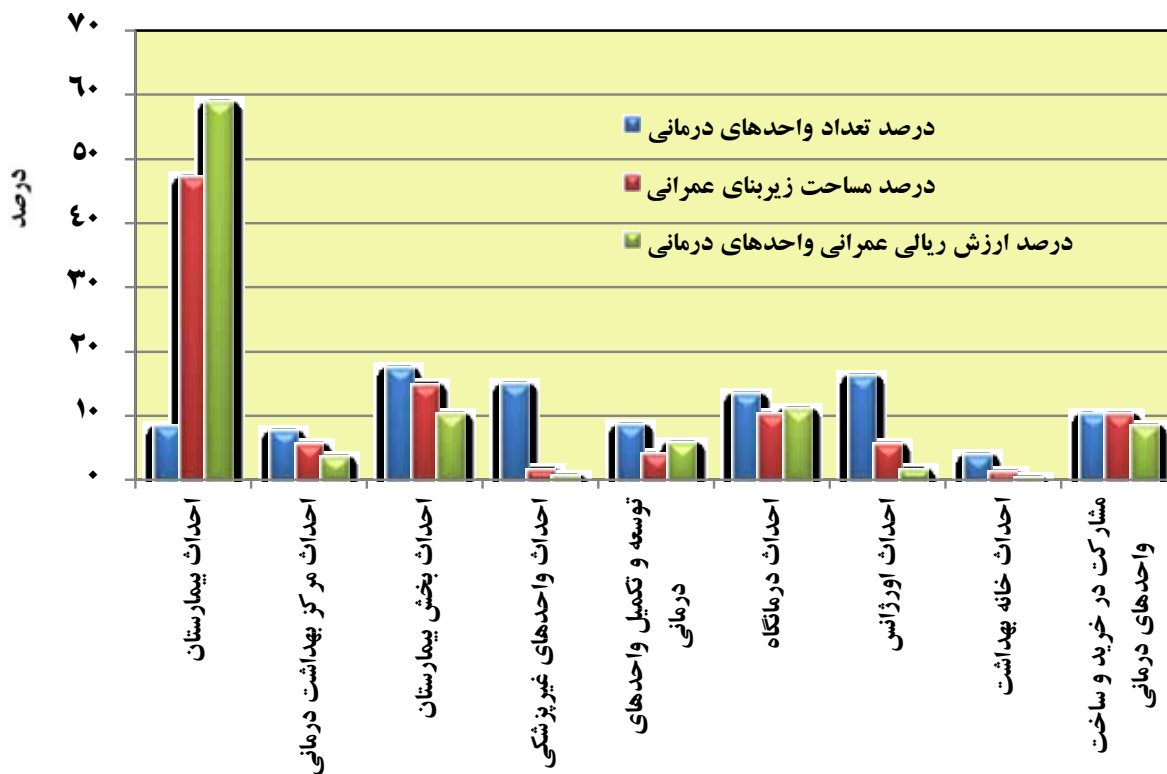
افزون بر ۲۶۱۹ میلیارد ریال (۳۴/۴ درصد) کل هزینه عمرانی واحدهای درمانی در سال ۱۳۸۹ برای عمران ۲۲۶ واحد درمانی با زیربنای ۴۱۳ هزار متر مربع به مصرف رسیده است و ۴۹۹۲ میلیارد ریال (۶۵/۶ درصد) نیز طی سنوات ۱۳۸۸ و قبل، جهت عمران ۵۳۵ واحد درمانی با مساحت زیر بنای ۷۶۰ هزار مترمربع هزینه شده است .

۴-۴- اطلاعات پروژه های عمرانی واحدهای درمانی

عنوان	جمع ارقام		اقدامات سال ۱۳۸۹		اقدامات سال ۱۳۸۸ و قبل	
	ارقام	درصد	ارقام	درصد	ارقام	درصد
تعداد واحد	۷۶۱	۲۹/۷	۲۲۶	۲۹/۷	۵۳۵	۷۰/۳
مساحت زیربنا (هزار مترمربع)	۱۱۷۳	۳۵/۲	۴۱۳	۳۵/۲	۷۶۰	۶۴/۸
ارزش ریالی (میلیارد ریال)	۷۶۱۱	۳۴/۴	۲۶۱۹	۳۴/۴	۴۹۹۲	۶۵/۶

۴-۵- توزیع درصد تعداد، مساحت زیربنا و ارزش ریالی

پروژه های عمرانی واحدهای درمانی طی سال های ۱۳۸۹ و قبل



۶-۴- اطلاعات پروژه های عمرانی واحدهای درمانی طی سال ۱۳۸۹ و سنوات قبل

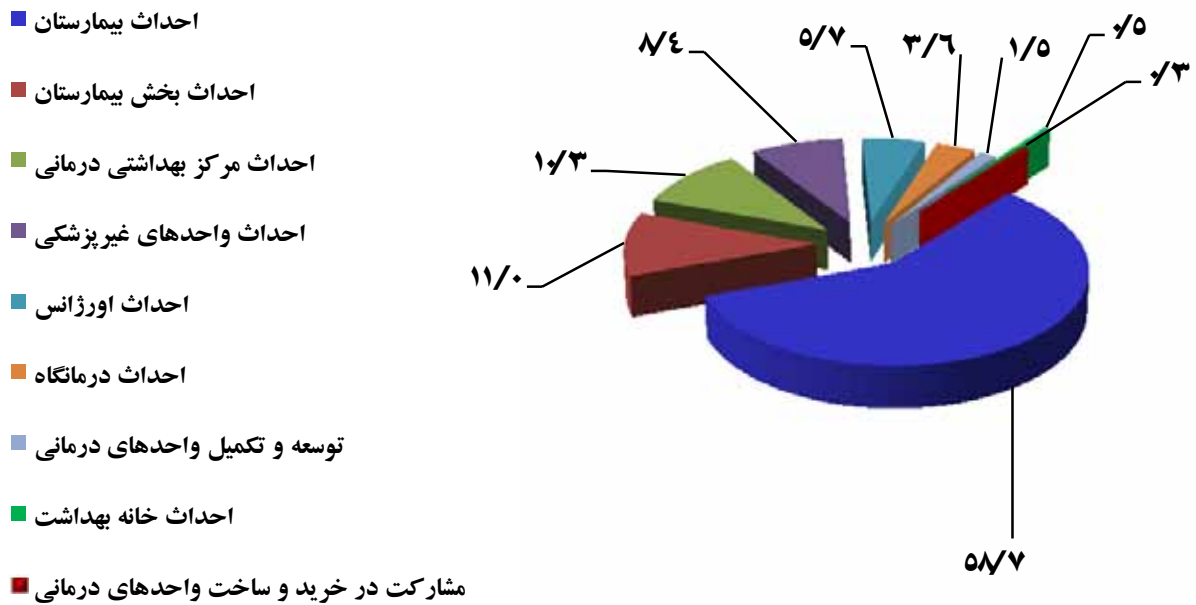
متوسط هزینه احداث هر مترمربع (میلیون ریال)	ارزش ریالی		مساحت زیر بنا		واحد درمانی		عنوان
	توزیع درصد	مبلغ (میلیارد ریال)	توزیع درصد	زیر بنا (هزارمترمربع)	توزیع درصد	تعداد	
۶/۵	۱۰۰/۰	۷۶۱۱	۱۰۰/۰	۱۱۷۳	۱۰۰/۰	۷۶۱	جمع
۸/۱	۵۸/۷	۴۴۶۷	۴۷/۰	۵۵۱	۸/۳	۶۳	احداث بیمارستان
۴/۳	۳/۶	۲۷۵	۵/۵	۶۴	۷/۶	۵۸	احداث درمانگاه
۴/۵	۱۰/۳	۷۸۰	۱۴/۸	۱۷۴	۱۷/۳	۱۳۲	احداث مرکز بهداشتی درمانی
۲/۱	۰/۵	۴۰	۱/۶	۱۹	۱۴/۹	۱۱۳	احداث خانه بهداشت
۹/۴	۵/۷	۴۳۳	۳/۹	۴۶	۸/۵	۶۵	احداث اورژانس
۶/۹	۱۱/۰	۸۳۳	۱۰/۳	۱۲۱	۱۳/۳	۱۰۱	احداث بخش بیمارستان
۱/۸	۱/۵	۱۱۶	۵/۶	۶۶	۱۶/۲	۱۲۳	توسعه و تکمیل واحدهای درمانی
۱/۸	۰/۳	۲۵	۱/۲	۱۴	۳/۸	۲۹	مشارکت در خرید و ساخت واحدهای درمانی
۵/۴	۸/۴	۶۴۲	۱۰/۱	۱۱۸	۱۰/۱	۷۷	احداث واحدهای غیر پزشکی و سایر

با توجه به جدول بالا ملاحظه می شود که :

- بیشترین هزینه مربوط به احداث بیمارستان می باشد . در این رابطه مبلغ ۴۴۶۷ میلیارد ریال (۵۸/۷ درصد) هزینه پروژه های عمرانی واحدهای درمانی به احداث بیمارستان اختصاص یافته است.
- کمترین هزینه ها مربوط به مشارکت در خرید و ساخت واحدهای درمانی می باشد . در این رابطه فقط ۲۵ میلیارد ریال (۰/۳ درصد) هزینه پروژه های عمرانی واحدهای درمانی به امر مشارکت در خرید و ساخت واحدهای درمانی اختصاص یافته است .
- از نظر زیربنا نیز احداث بیمارستان با ۴۷ درصد بیشترین ، احداث خانه بهداشت با ۱/۶ درصد و مشارکت در خرید و ساخت واحدهای درمانی با ۱/۲ درصد کمترین زیربنای احداثی را به خود اختصاص داده اند .
- بیشترین تعداد واحد احداثی مربوط به مرکز بهداشتی درمانی با ۱۳۲ واحد و کمترین آن مربوط به مشارکت در خرید و ساخت ۲۹ واحد درمانی گزارش شده است .
- در کل ، هر متر مربع واحدهای احداثی به طور متوسط حدود ۶/۵ میلیون ریال هزینه در برداشته است ، احداث هر متر مربع اورژانس ۹/۴ ، بیمارستان ۸/۱ ، بخش بیمارستان ۶/۹ ، واحدهای غیر پزشکی ۵/۴ ، مرکز بهداشتی درمانی ۴/۵ ، درمانگاه ۴/۳ ، خانه بهداشت ۲/۱ ، توسعه ، تکمیل و مشارکت در خرید و ساخت واحدهای درمانی ۱/۸ میلیون ریال هزینه داشته است .

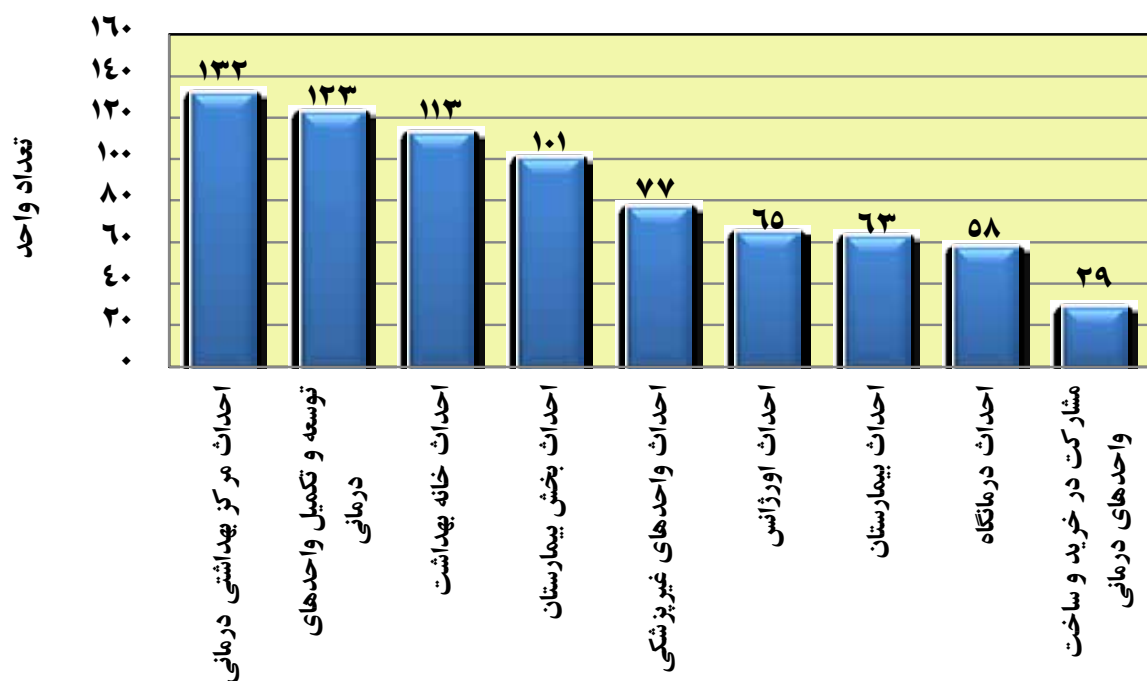
۴-۷- توزیع درصد ارزش ریالی پروژه های عمرانی واحدهای درمانی

طی سال ۱۳۸۹ و سنوات قبل



۴-۸- تعداد پروژه های عمرانی واحدهای درمانی (احداث ، تکمیل ، توسعه و بازسازی)

طی سال ۱۳۸۹ و سنوات قبل



۹-۴- اطلاعات پروژه های عمرانی واحدهای درمانی به تفکیک سال

عنوان عملکرد		واحد	جمع	سال ۱۳۸۹		سال های ۱۳۸۸ و قبل	
تعداد	زیر بنا			مبلغ هزینه	ارقام	درصد	ارقام
جمع	تعداد	واحد	۷۶۱	۲۲۶	۲۹/۷	۵۳۵	۷۰/۳
	زیر بنا	هزار مترمربع	۱۱۷۳	۴۱۳	۳۵/۲	۷۶۰	۶۴/۸
	مبلغ هزینه	میلیارد ریال	۷۶۱۱	۲۶۱۹	۳۴/۴	۴۹۹۲	۶۵/۶
بیمارستان احداث	تعداد	واحد	۶۳	۲۲	۳۴/۹	۴۱	۶۵/۱
	زیر بنا	هزار مترمربع	۵۵۱	۲۴۹	۴۵/۲	۳۰۲	۵۴/۸
	مبلغ هزینه	میلیارد ریال	۴۴۶۷	۱۶۶۳	۳۷/۲	۲۸۰۴	۶۲/۸
درمانگاه احداث	تعداد	واحد	۵۸	۲۳	۳۹/۷	۳۵	۶۰/۳
	زیر بنا	هزار مترمربع	۶۴	۳۰	۴۶/۹	۳۴	۵۳/۱
	مبلغ هزینه	میلیارد ریال	۲۷۵	۱۴۷	۵۳/۵	۱۲۸	۴۶/۵
درمانی بهداشتی احداث مرکز	تعداد	واحد	۱۳۲	۲۹	۲۲/۰	۱۰۳	۷۸/۰
	زیر بنا	هزار مترمربع	۱۷۴	۴۸	۲۷/۶	۱۲۶	۷۲/۴
	مبلغ هزینه	میلیارد ریال	۷۸۰	۲۱۹	۲۸/۱	۵۶۱	۷۱/۹
بهداشت احداث خانه	تعداد	واحد	۱۱۳	۲۶	۲۳/۰	۸۷	۷۷/۰
	زیر بنا	هزار مترمربع	۱۹	۴	۲۱/۱	۱۵	۷۸/۹
	مبلغ هزینه	میلیارد ریال	۴۰	۱۲	۳۰/۰	۲۸	۷۰/۰
احداث اوزننس	تعداد	واحد	۶۵	۲۵	۳۸/۵	۴۰	۶۱/۵
	زیر بنا	هزار مترمربع	۴۶	۹	۲۰/۰	۳۷	۸۰/۰
	مبلغ هزینه	میلیارد ریال	۴۳۳	۳۰	۶/۹	۴۰۳	۹۳/۱
بیمارستان احداث بخش	تعداد	واحد	۱۰۱	۲۴	۲۳/۸	۷۷	۷۶/۲
	زیر بنا	هزار مترمربع	۱۲۱	۱۹	۱۵/۷	۱۰۲	۸۴/۳
	مبلغ هزینه	میلیارد ریال	۸۳۳	۳۵۹	۴۳/۱	۴۷۴	۵۶/۹
درمانی توسعه واحدهای و تکمیل	تعداد	واحد	۱۲۳	۳۹	۳۱/۷	۸۴	۶۸/۳
	زیر بنا	هزار مترمربع	۶۶	۳۱	۴۷/۰	۳۵	۵۳/۰
	مبلغ هزینه	میلیارد ریال	۱۱۶	۵۸	۵۰/۰	۵۸	۵۰/۰
درمانی خرید و ساخت مشارکت در	تعداد	واحد	۲۹	۱۸	۶۲/۱	۱۱	۳۷/۹
	زیر بنا	هزار مترمربع	۱۴	۳	۲۱/۴	۱۱	۷۸/۶
	مبلغ هزینه	میلیارد ریال	۲۵	۹	۳۶/۰	۱۶	۶۴/۰
احداث غیر پزشکی واحدهای	تعداد	واحد	۷۷	۲۰	۲۶/۰	۵۷	۷۴/۰
	زیر بنا	هزار مترمربع	۱۱۸	۲۰	۱۶/۹	۹۸	۸۳/۱
	مبلغ هزینه	میلیارد ریال	۶۴۲	۱۲۲	۱۹/۰	۵۲۰	۸۱/۰

زمین های اهدائی خیرین

طی سال ۱۳۸۹ و سنوات قبل جمعاً ۱۰۹۱ قطعه زمین به مساحت ۲ میلیون و ۴۳۶ هزار متر مربع به ارزش ۹۷۹ میلیارد ریال جهت احداث و توسعه واحدهای درمانی توسط افراد خیر و نیکوکار اهداء گردیده است.

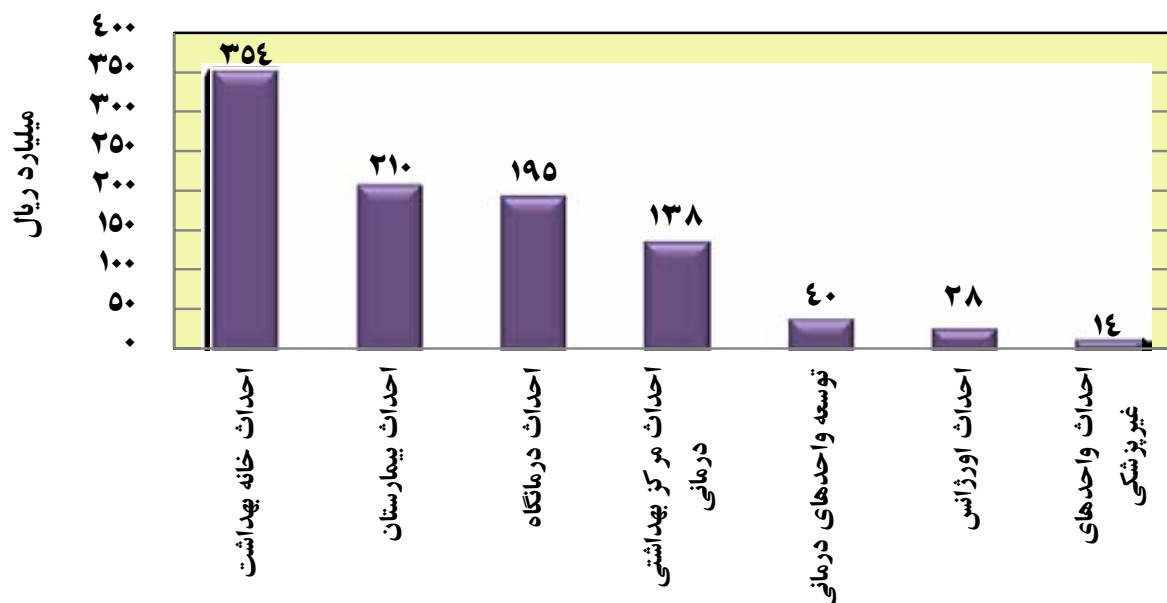
تعداد ۲۸۷ قطعه زمین به مساحت ۲۹۶ هزار متر مربع به ارزش ۲۳۹ میلیارد ریال در سال ۱۳۸۹ و تعداد ۸۰۴ قطعه زمین به مساحت ۲۱۴۰ هزار متر مربع به ارزش ۷۴۰ میلیارد ریال در سال ۱۳۸۸ و قبل اهداء گردیده است.

۱۰-۴- اطلاعات زمینهای اهدایی خیرین جهت احداث و توسعه واحدهای درمانی

عنوان	جمع ارقام	سال ۱۳۸۹		سال ۱۳۸۸ و قبل	
		ارقام	درصد	ارقام	درصد
تعداد قطعه	۱۰۹۱	۲۸۷	۲۶/۳	۸۰۴	۷۳/۷
مساحت زیربنا (هزار متر مربع)	۲۴۳۶	۲۹۶	۱۲/۲	۲۱۴۰	۸۷/۸
ارزش ریالی (میلیارد ریال)	۹۷۹	۲۳۹	۲۴/۴	۷۴۰	۷۵/۶

۱۱-۴- ارزش ریالی زمینهای اهدایی جهت احداث و توسعه واحدهای درمانی

طی سالهای ۱۳۸۹ و قبل



۱۲-۴- اطلاعات زمین های اهدایی خیرین بر حسب قطعه ، مساحت و ارزش ریالی آنها

طی سال های ۱۳۸۹ و قبل

متوسط ارزش ریالی هر مترمربع (هزار ریال)	ارزش ریالی		مساحت زمین های اهدایی		تعداد قطعه زمین اهدایی		نوع کاربری زمینهای اهدایی
	توزیع درصد	مبلغ (میلیارد ریال)	توزیع درصد	مساحت (هزارمترمربع)	توزیع درصد	تعداد	
۴۰۲	۱۰۰/۰	۹۷۹	۱۰۰/۰	۲۴۳۶	۱۰۰/۰	۱۰۹۱	جمع
۲۷۴	۲۱/۴	۲۱۰	۳۱/۴	۷۶۶	۲/۵	۲۷	احداث بیمارستان
۱۱۲۱	۱۹/۹	۱۹۵	۷/۱	۱۷۴	۲/۷	۲۹	احداث درمانگاه
۳۸۱	۱۴/۱	۱۳۸	۱۴/۹	۳۶۲	۱۳/۸	۱۵۱	احداث مرکز بهداشتی درمانی
۶۹۱	۳۶/۲	۳۵۴	۲۱/۰	۵۱۲	۶۵/۹	۷۱۹	احداث خانه بهداشت
۱۳۳	۲/۹	۲۸	۸/۶	۲۱۰	۵/۰	۵۴	احداث اورژانس
۱۷۵	۴/۱	۴۰	۹/۴	۲۲۸	۸/۳	۹۱	توسعه واحدهای درمانی
۷۶	۱/۴	۱۴	۷/۶	۱۸۴	۱/۸	۲۰	احداث واحدهای غیر پزشکی

با بررسی جدول بالا ملاحظه می شود که :

- ۷۶۶ هزار متر مربع (۳۱/۴ درصد) از زمین های اهدایی خیرین برای احداث ۲۷ واحد بیمارستان اهداء گردیده است که از این نظر بیشترین سهم را به خود اختصاص داده است .
- ۵۱۲ هزار مترمربع (۲۱ درصد) زمینهای اهدایی برای احداث ۷۱۹ واحد خانه بهداشت اختصاص یافته که از این نظر رتبه دوم را دارا می باشد .

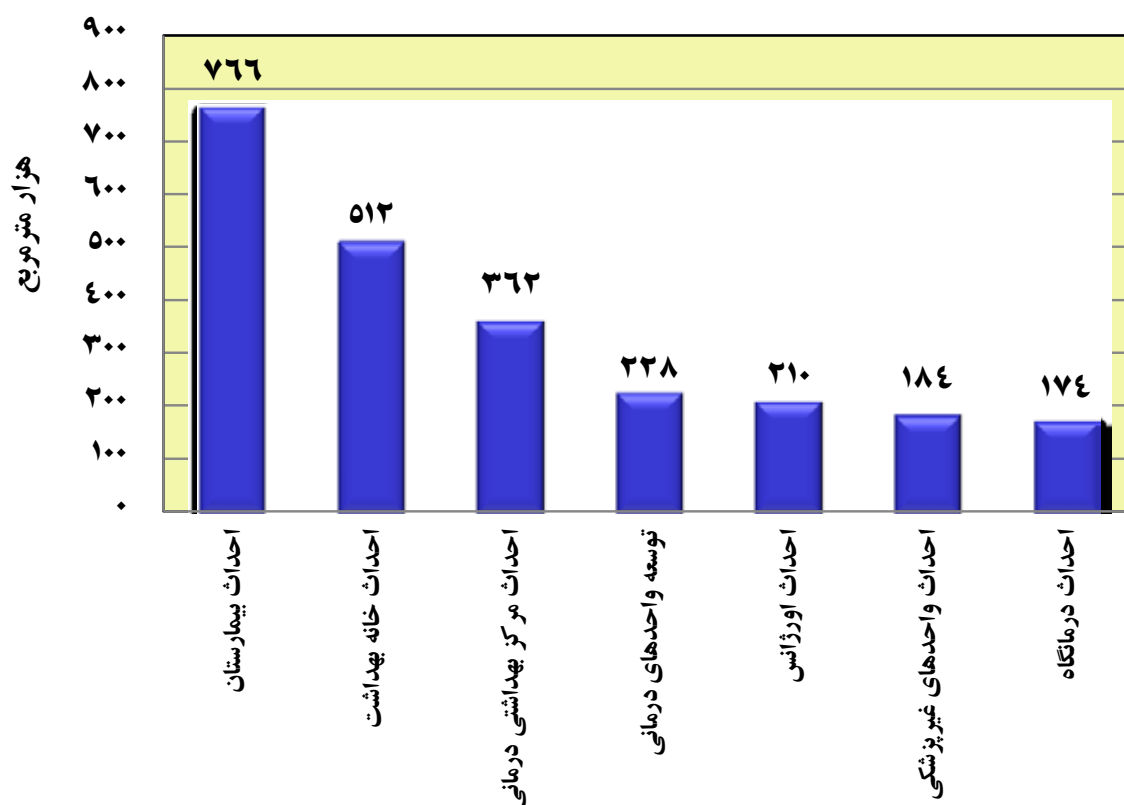
- ارزش ریالی کل زمین های اهدایی معادل ۹۷۹ میلیارد ریال می باشد که ۳۵۴ میلیارد ریال (۳۶/۲ درصد) مربوط به احداث خانه بهداشت و ۲۱۰ میلیارد ریال (۲۱/۴ درصد) مربوط به احداث بیمارستان می باشد .

- در کل متوسط ارزش ریالی هر متر مربع زمین اهدایی معادل ۴۰۲ هزار ریال به دست می آید که این متوسط قیمت برای زمین های اختصاص یافته جهت عمران پروژه های واحدهای درمانی به شرح زیر است :

احداث درمانگاه ۱۱۲۱ هزار ریال ، احداث خانه بهداشت ۶۹۱ هزار ریال ، احداث مرکز بهداشتی درمانی ۳۸۱ هزار ریال ، توسعه واحدهای درمانی ۱۷۵ هزار ریال ، احداث اورژانس ۱۳۳ هزار ریال و احداث واحدهای غیر پزشکی ۷۶ هزار ریال .

۱۳-۴- مساحت زمینهای اهدایی خیرین جهت احداث و توسعه واحدهای درمانی

طی سالهای ۱۳۸۹ و قبل



۱۴-۴- اطلاعات زمینهای اهدایی خیرین به تفکیک سال و نوع کاربری آنها

سال های ۱۳۸۸ و قبل		سال ۱۳۸۹		جمع	واحد	عنوان	
درصد	ارقام	درصد	ارقام			تعداد قطعه	مساحت
۷۳/۷	۸۰۴	۲۶/۳	۲۸۷	۱۰۹۱	واحد	تعداد قطعه	جمع
۸۷/۸	۲۱۴۰	۱۲/۲	۲۹۶	۲۴۳۶	هزار مترمربع	مساحت	
۷۵/۶	۷۴۰	۲۴/۴	۲۳۹	۹۷۹	میلیارد ریال	ارزش ریالی	
۷۰/۴	۱۹	۲۹/۶	۸	۲۷	واحد	تعداد قطعه	بیمارستان احداث
۸۵/۵	۶۵۵	۱۴/۵	۱۱۱	۷۶۶	هزار مترمربع	مساحت	
۶۹/۵	۱۴۶	۳۰/۵	۶۴	۲۱۰	میلیارد ریال	ارزش ریالی	
۶۵/۵	۱۹	۳۴/۵	۱۰	۲۹	واحد	تعداد قطعه	درمانگاه احداث
۸۹/۷	۱۵۶	۱۰/۳	۱۸	۱۷۴	هزار مترمربع	مساحت	
۷۱/۳	۱۳۹	۲۸/۷	۵۶	۱۹۵	میلیارد ریال	ارزش ریالی	
۸۱/۵	۱۲۳	۱۸/۵	۲۸	۱۵۱	واحد	تعداد قطعه	درمانی بهداشتی احداث مرکز
۸۸/۱	۳۱۹	۱۱/۹	۴۳	۳۶۲	هزار مترمربع	مساحت	
۶۰/۱	۸۳	۳۹/۹	۵۵	۱۳۸	میلیارد ریال	ارزش ریالی	
۷۱/۳	۵۱۳	۲۸/۷	۲۰۶	۷۱۹	واحد	تعداد قطعه	بهداشت خانه احداث
۸۳/۸	۴۲۹	۱۶/۲	۸۳	۵۱۲	هزار مترمربع	مساحت	
۸۹/۸	۳۱۸	۱۰/۲	۳۶	۳۵۴	میلیارد ریال	ارزش ریالی	
۶۳/۰	۳۴	۳۷/۰	۲۰	۵۴	واحد	تعداد قطعه	اورژانس احداث
۹۳/۳	۱۹۶	۶/۷	۱۴	۲۱۰	هزار مترمربع	مساحت	
۶۰/۷	۱۷	۳۹/۳	۱۱	۲۸	میلیارد ریال	ارزش ریالی	
۹۰/۱	۸۲	۹/۹	۹	۹۱	واحد	تعداد قطعه	درمانی واحدهای توسعه
۸۹/۵	۲۰۴	۱۰/۵	۲۴	۲۲۸	هزار مترمربع	مساحت	
۶۰/۰	۲۴	۴۰/۰	۱۶	۴۰	میلیارد ریال	ارزش ریالی	
۷۰/۰	۱۴	۳۰/۰	۶	۲۰	واحد	تعداد قطعه	غیر پزشکی واحدهای احداث
۹۸/۴	۱۸۱	۱/۶	۳	۱۸۴	هزار مترمربع	مساحت	
۹۲/۹	۱۳	۷/۱	۱	۱۴	میلیارد ریال	ارزش ریالی	

تجهیزات پزشکی، غیر پزشکی و سایر اقدامات

طی سال ۱۳۸۹ و سالهای ۱۳۸۸ و قبل تعداد ۸۴۳۵ قلم لوازم و تجهیزات پزشکی و غیر پزشکی به ارزش ۳۸۰ میلیارد ریال توسط مردم خیر و با کرامت به واحدهای درمانی اهداء شده است.

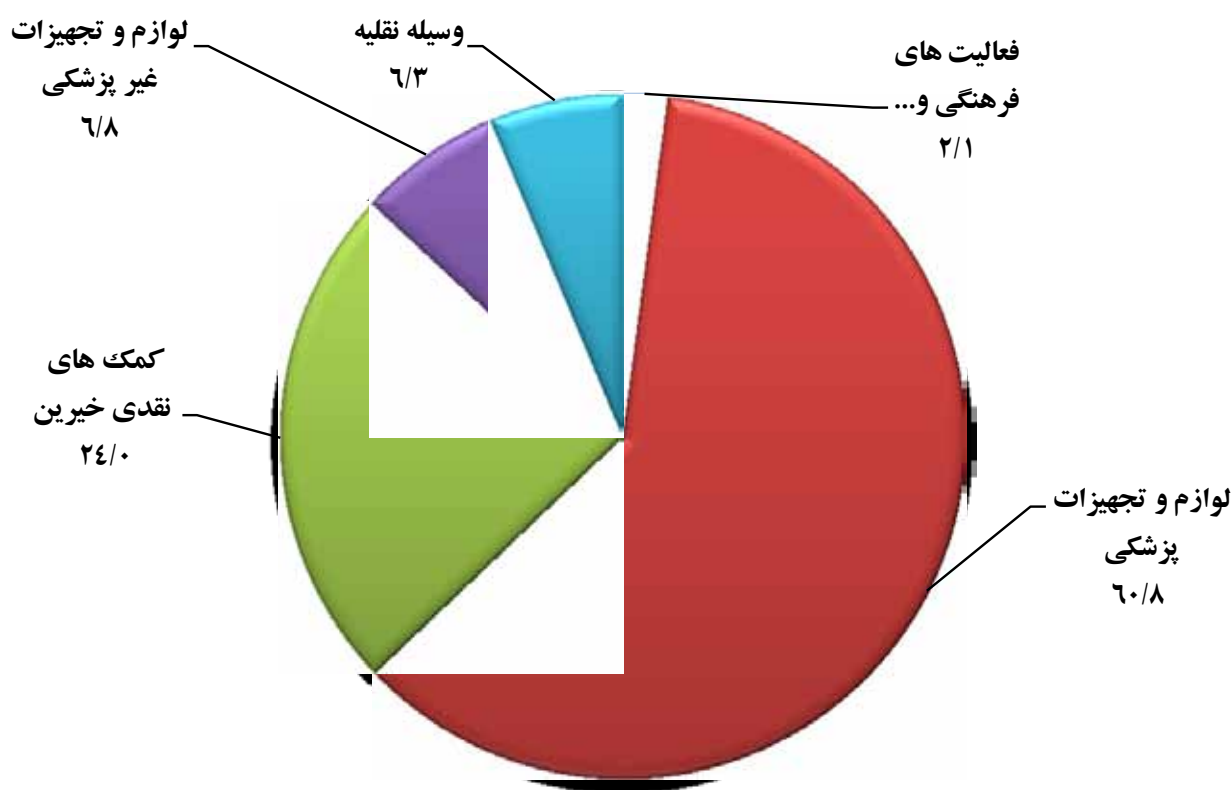
از مجموع مبلغ ۳۸۰ میلیارد ریال، مبلغ ۱۴۴ میلیارد ریال (۳۷/۹ درصد) در سال ۱۳۸۹ و مبلغ ۲۳۶ میلیارد ریال (۶۲/۱ درصد) طی سالهای ۱۳۸۸ و قبل تأمین شده است.

۱۵-۴- آمار وسایط نقلیه، تجهیزات پزشکی و غیر پزشکی اهدایی خیرین و کمک های نقدی آنان طی سالهای ۱۳۸۹ و قبل

سال های ۱۳۸۸ و قبل		سال ۱۳۸۹		جمع	واحد	عنوان	
درصد	ارقام	درصد	ارقام			تعداد	ارزش ریالی
۶۲/۱	۲۳۶	۳۷/۹	۱۴۴	۳۸۰	میلیارد ریال	جمع ارزش ریالی	
۶۶/۲	۴۳	۳۳/۸	۲۲	۶۵	دستگاه	تعداد	وسایله نقلیه
۷۰/۸	۱۷	۲۹/۲	۷	۲۴	میلیارد ریال	ارزش ریالی	
۴۵/۶	۱۵۲۷	۵۴/۴	۱۸۲۵	۳۳۵۲	دستگاه/قلم	تعداد	تجهیزات پزشکی
۶۸/۸	۱۵۹	۳۱/۲	۷۲	۲۳۱	میلیارد ریال	ارزش ریالی	
۶۲/۰	۳۱۱۲	۳۸/۰	۱۹۰۶	۵۰۱۸	دستگاه/قلم	تعداد	تجهیزات غیر پزشکی
۳۴/۶	۹	۶۵/۴	۱۷	۲۶	میلیارد ریال	ارزش ریالی	
۵۳/۸	۴۹	۴۶/۲	۴۲	۹۱	میلیارد ریال	مبلغ کمک های نقدی خیرین	
۲۵/۰	۲	۷۵/۰	۶	۸	میلیارد ریال	ارزش ریالی فعالیت های فرهنگی و...	

از مجموع ۳۸۰ میلیارد ریال ، ۲۳۱ میلیارد ریال (۶۰/۸ درصد) ارزش ریالی تجهیزات پزشکی ، ۹۱ میلیارد ریال (۲۴/۰ درصد) کمک های نقدی خیرین ، ۲۶ میلیارد ریال (۶/۸ درصد) ارزش ریالی تجهیزات غیر پزشکی ، ۲۴ میلیارد ریال (۶/۳ درصد) ارزش ریالی آمبولانس و سایر وسایط نقلیه و ۸ میلیارد ریال (۲/۱ درصد) ارزش ریالی فعالیت های فرهنگی می باشد.

۱۶-۴- توزیع درصد ارزش ریالی لوازم و تجهیزات پزشکی و غیر پزشکی ، وسایط نقلیه و ... اهدایی خیرین طی سالهای ۱۳۸۹ و قبل



۱۷-۴- ارزش ریالی پروژه های عمرانی واحدهای درمانی، زمین های اهدایی، تجهیزات پزشکی و غیر پزشکی و ... به تفکیک سال

(مبالغ به هزار ریال)

ارزش ریالی اقدامات طی سال ۱۳۸۸ و قبل		ارزش ریالی اقدامات طی سال ۱۳۸۹		جمع کل		نام استان/شهرستان
مبلغ	درصد	مبلغ	درصد	مبلغ	درصد سهم هر استان	
۵۹۶۸۴۴۰۹۸۱	۶۶/۵	۳۰۰۱۷۰۰۴۳۵	۳۳/۵	۸۹۷۰۱۴۱۴۱۶	۱۰۰/۰۰	جمع
۴۹۵۷۹۸۸۴	۹۴/۳	۳۰۱۴۹۰۰	۵/۷	۵۲۵۹۴۷۸۴	۰/۵۹	آذربایجان شرقی
۲۶۷۸۳۳۷۰	۹۰/۸	۲۷۲۸۲۰۱	۹/۲	۲۹۵۱۱۵۷۱	۰/۳۳	آذربایجان غربی
-	۰/۰	۱۷۰۰۶۶۰۰	۱۰۰/۰	۱۷۰۰۶۶۰۰	۰/۱۹	اردبیل
۳۴۶۷۳۸۳۶۴	۲۷/۵	۹۱۲۲۴۱۹۵۵	۷۲/۵	۱۲۵۸۹۸۰۳۱۹	۱۴/۰۳	اصفهان
۱۴۲۳۲۵۰۰	۷/۱	۱۸۴۸۶۸۰۰۰	۹۲/۹	۱۹۹۱۰۰۵۰۰	۲/۲۲	کاشان
۷۰۲۳۰۹۰۵۰	۹۴/۴	۴۱۹۷۷۸۰۰	۵/۶	۷۴۴۲۸۶۸۵۰	۸/۳۰	البرز
۵۴۴۶۷۶۰	۳۶/۱	۹۶۶۰۰۰۰	۶۳/۹	۱۵۱۰۶۷۶۰	۰/۱۷	ایلام
۷۵۵۵۰۰۰۰	۶۲/۰	۴۶۳۰۰۰۰۰	۳۸/۰	۱۲۱۸۵۰۰۰۰	۱/۳۶	تهران
۷۹۸۵۷۶۵	۳۷/۳	۱۳۴۵۰۰۵۰	۶۲/۷	۲۱۴۳۵۸۱۵	۰/۲۴	چهارمحال و بختیاری
۳۱۵۰۰۰۰	۶۰/۹	۲۰۲۵۰۰۰	۳۹/۱	۵۱۷۵۰۰۰	۰/۰۶	خراسان جنوبی
۸۴۲۱۸۵۰۰۰	۷۰/۶	۳۵۰۰۰۰۰۰۰	۲۹/۴	۱۱۹۲۱۸۵۰۰۰	۱۳/۲۹	خراسان رضوی
۳۴۸۲۹۱۰۰	۱۰۰/۰	-	۰/۰	۳۴۸۲۹۱۰۰	۰/۳۹	تربت حیدریه
۷۳۲۷۵۳۰۰	۱۰۰/۰	-	۰/۰	۷۳۲۷۵۳۰۰	۰/۸۲	سبزوار
-	۰/۰	۱۳۰۱۳۲۵	۱۰۰/۰	۱۳۰۱۳۲۵	۰/۰۱	گناباد
۶۹۰۰۰۰۰	۸۵/۶	۱۱۶۵۰۰۰	۱۴/۴	۸۰۶۵۰۰۰	۰/۰۹	نیشابور
۲۷۰۶۷۰۰۰	۵۷/۱	۲۰۳۷۳۹۰۰	۴۲/۹	۴۷۴۴۰۹۰۰	۰/۵۳	خراسان شمالی
۱۰۲۷۱۰۹۹۸	۱۰۰/۰	-	۰/۰	۱۰۲۷۱۰۹۹۸	۱/۱۴	سمنان
-	۰/۰	۶۸۴۴۱۷۰۰	۱۰۰/۰	۶۸۴۴۱۷۰۰	۰/۷۶	شاهرود
۴۸۰۹۹۷۸۰	۱۰۰/۰	-	۰/۰	۴۸۰۹۹۷۸۰	۰/۵۴	سیستان و بلوچستان
۱۱۸۸۱۰۶۰۲۶	۶۴/۲	۶۶۳۰۹۸۸۴۲	۳۵/۸	۱۸۵۱۲۰۴۸۶۸	۲۰/۶۴	فارس
۲۰۳۰۴۵۷۰	۹۷/۶	۵۰۸۵۰۰	۲/۴	۲۰۸۱۲۰۷۰	۰/۲۳	چهرم
۱۰۵۲۸۳۷۹۵۵	۹۱/۳	۱۰۰۶۶۲۰۰۰	۸/۷	۱۱۵۳۴۹۹۹۵۵	۱۲/۸۶	قم
۲۵۹۰۴۹۳۴۹	۹۳/۵	۱۸۰۱۰۸۹۶	۶/۵	۲۷۷۰۶۰۲۴۵	۳/۰۹	کردستان
۱۱۲۰۰۰۰۰	۱۰/۰	۱۰۰۲۵۰۰۰۰	۹۰/۰	۱۱۱۴۵۰۰۰۰	۱/۲۴	کرمان
۶۹۴۴۰۰	۱۷/۸	۳۲۱۷۲۱۰	۸۲/۲	۳۹۱۱۶۱۰	۰/۰۴	چیرفت
۷۲۲۱۳۷۷۰۰	۱۰۰/۰	-	۰/۰	۷۲۲۱۳۷۷۰۰	۸/۰۵	رفسنجان
۷۹۸۴۶۰۷	۶۱/۳	۵۰۴۸۸۹۰	۳۸/۷	۱۳۰۳۳۴۹۷	۰/۱۵	کرمانشاه
-	۰/۰	۳۷۸۱۹۰۰	۱۰۰/۰	۳۷۸۱۹۰۰	۰/۰۴	کهگیلویه و بویراحمد
۱۴۹۵۴۰۴۵	۵۱/۹	۱۳۸۶۰۸۴۰	۴۸/۱	۲۸۸۱۴۸۸۵	۰/۳۲	گلستان
-	۰/۰	۱۷۸۷۰۳۹۸۶	۱۰۰/۰	۱۷۸۷۰۳۹۸۶	۱/۹۹	مازندران
۶۲۸۳۵۲۶۳	۷۲/۶	۲۳۶۸۴۵۴۰	۲۷/۴	۸۶۵۱۹۸۰۳	۰/۹۶	مرکزی
۵۴۷۵۶۹۶۵	۲۳/۳	۱۸۰۰۶۰۰۰۰	۷۶/۷	۲۳۴۸۱۶۹۶۵	۲/۶۲	همدان
۲۰۶۷۳۷۲۳۰	۸۵/۱	۳۶۲۵۸۴۰۰	۱۴/۹	۲۴۲۹۹۵۶۳۰	۲/۷۱	یزد

۱۸-۴- اطلاعات پروژه های عمرانی واحدهای درمانی، زمین های اهدایی، تجهیزات پزشکی و غیر پزشکی و ...
 طی سال ۱۳۸۹ و سنوات قبل

(مبالغ به هزار ریال)

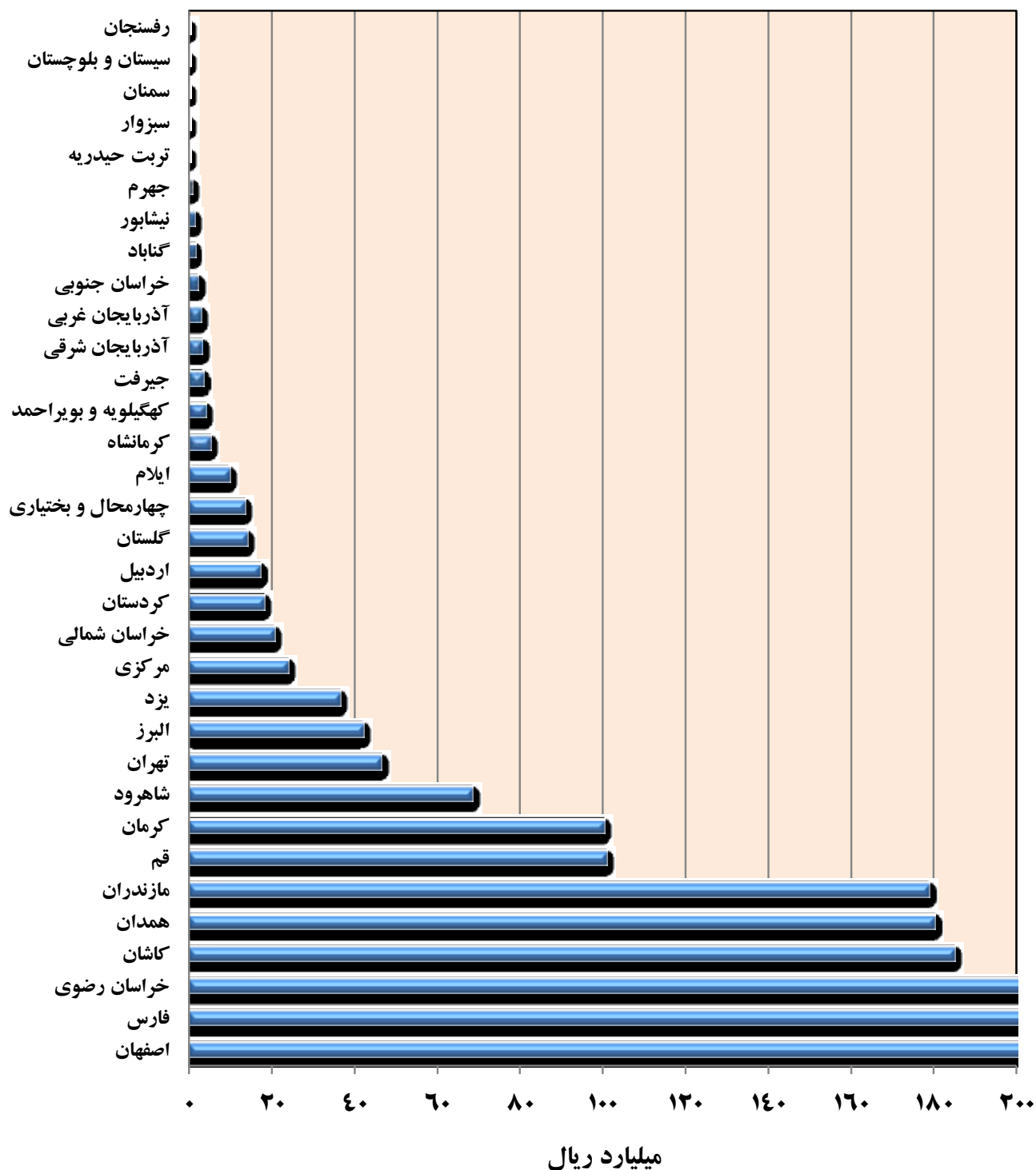
ارزش ریالی وسایط نقلیه، تجهیزات پزشکی، غیرپزشکی و سایر امور	زمین های اهدایی جهت احداث و توسعه واحدهای درمانی			پروژه های عمرانی واحدهای درمانی			جمع کل ارزش ریالی	نام استان/شهرستان
	ارزش ریالی	مساحت	تعداد قطعه	ارزش ریالی	زیربنا (مترمربع)	تعداد		
۳۸۰،۰۴۷،۰۷۳	۹۷۹،۱۴۶،۰۰۳	۲۴۳۶۴۳۳	۱۰۹۱	۷،۶۱۰،۹۴۸،۳۴۰	۱۱۷۲۶۵۸	۷۶۱	۸،۹۷۰،۱۴۱،۴۱۶	جمع
۴،۵۴۲،۹۰۰	۴۷،۷۶۲،۰۲۸	۶۷۳۲۹	۶۱	۲۸۹،۸۵۶	۲۰۴۰	۸	۵۲،۵۹۴،۷۸۴	آذربایجان شرقی
۶،۱۱۵،۸۲۰	۲۲،۶۴۵،۶۶۵	۸۰۵۲	۲۰	۷۵۰،۰۸۶	۲۹۱	۶	۲۹،۵۱۱،۵۷۱	آذربایجان غربی
۵۵۶،۶۰۰	۱۶،۴۵۰،۰۰۰	۴۷۹۰	۱۶	-	-	-	۱۷،۰۰۶،۶۰۰	اردبیل
۴۷،۸۵۳،۶۳۹	۷۸،۶۱۵،۰۰۰	۲۷۱۰۰	۲۸	۱،۱۳۲،۵۱۱،۶۸۰	۱۴۷۶۶۰	۷۰	۱،۲۵۸،۹۸۰،۳۱۹	اصفهان
۱۱،۹۰۰،۵۰۰	۶،۵۰۰،۰۰۰	۷۲۷۰	۶	۱۸۰،۷۰۰،۰۰۰	۵۹۰۰۶	۲۸	۱۹۹،۱۰۰،۵۰۰	کاشان
۴،۵۸۶،۸۵۰	۴۴،۲۰۰،۰۰۰	۲۰۶۶۰	۴	۶۹۵،۵۰۰،۰۰۰	۵۸۷۸۴	۱۹	۷۴۴،۲۸۶،۸۵۰	البرز
۱،۸۴۶،۷۶۰	۵۰،۶۰۰،۰۰۰	۴۵۲۰	۲	۸،۲۰۰،۰۰۰	۱۱۲۰	۳	۱۵،۱۰۶،۶۰۰	ایلام
۲،۰۵۰،۰۰۰	-	-	-	۱۱۹،۸۰۰،۰۰۰	۲۴۰۸۵	۱۱	۱۲۱،۸۵۰،۰۰۰	تهران
۲،۵۶۴،۸۱۵	۱۴،۴۲۱،۰۰۰	۳۰۰۷۱	۳۷	۴،۴۵۰،۰۰۰	۲۴۱۰	۵	۲۱،۴۳۵،۸۱۵	چهارمحال و بختیاری
۱۲۵،۰۰۰	-	-	-	۵۰،۵۰۰،۰۰۰	۱۵۱۵	۴	۵،۱۷۵،۰۰۰	خراسان جنوبی
-	-	-	-	۱،۱۹۲،۱۸۵،۰۰۰	۸۲۷۹۵	۱۲	۱،۱۹۲،۱۸۵،۰۰۰	خراسان رضوی
۲،۳۷۵،۰۰۰	۲۹،۸۵۴،۱۰۰	۶۵۷۸۳	۷۱	۲،۶۰۰،۰۰۰	۹۰۰	۵	۳۴،۸۲۹،۱۰۰	تربت حیدریه
-	۳۹،۴۷۵،۳۰۰	۳۱۵۷۹۱	۱۰۴	۳۳،۸۰۰،۰۰۰	۶۱۰۰	۲	۷۳،۲۷۵،۳۰۰	سیزوار
۸۷۱،۳۲۵	-	-	-	۴۳۰،۰۰۰	۴۰۰	۱	۱،۳۰۱،۳۲۵	گناباد
۴۱۵،۰۰۰	۲،۲۵۰،۰۰۰	۷۵۰۰	۲۰	۵،۴۰۰،۰۰۰	۳۰۳۰	۲۰	۸،۰۶۵،۰۰۰	نیشابور
۴۰۳،۹۰۰	۴،۹۵۷،۰۰۰	۱۵۵۰۰	۳۰	۴۲،۰۸۰،۰۰۰	۱۷۰۰	۴	۴۷،۴۴۰،۹۰۰	خراسان شمالی
۸،۴۹۸،۹۹۸	۵۰،۳۲۰،۰۰۰	۶۲۶۱۷	۴	۸۹،۱۸۰،۰۰۰	۲۳۱۷۷	۱۹	۱۰۲،۷۱۰،۹۹۸	سمنان
۷،۸۹۱،۷۰۰	۴۰،۰۵۰،۰۰۰	۵۵۰۰	۴	۲۰،۵۰۰،۰۰۰	۲۳۰۰	۴	۶۸،۴۴۱،۷۰۰	شاهرود
۹،۶۵۲،۰۰۰	۳۸،۴۴۷،۷۸۰	۴۸۲۰۰	۴۱	-	-	-	۴۸،۰۹۹،۷۸۰	سیستان و بلوچستان
۱۳۵،۶۱۴،۳۶۸	۱۷۸،۳۲۲،۸۵۰	۵۶۹۲۱۱	۱۱۳	۱،۵۳۷،۲۶۷،۷۵۰	۳۰۴۳۰۹	۱۸۹	۱،۸۵۱،۲۰۴،۸۶۸	فارس
۱،۹۱۳،۰۷۰	۷،۱۰۰،۰۰۰	۷۰۶۰	۶	۱۱،۸۰۰،۰۰۰	۳۴۰۰	۴	۲۰،۸۱۳،۰۷۰	چهرم
۴،۳۰۰،۰۰۰	۱۶،۸۴۲،۴۰۰	۱۲۳۶۱	۸	۱،۱۳۲،۳۵۷،۵۵۵	۱۱۶۲۵۴	۵۷	۱،۱۵۳،۴۹۹،۹۵۵	قم
۵۰،۲۸۸،۸۹۰	۲۴۴،۶۷۸،۴۳۰	۱۴۶۳۰۷	۱۵۳	۲۷،۳۵۲،۹۲۵	۴۱۰۵	۱۳	۲۷۷،۰۶۰،۲۴۵	کردستان
-	-	-	-	۱۱۱،۴۵۰،۰۰۰	۱۴۴۵۰	۹	۱۱۱،۴۵۰،۰۰۰	کرمان
۵۰،۸۹۰	۲،۸۹۰،۷۲۰	۲۱۲۶۰	۱۳	۹۷۰،۰۰۰	۲۲۴	۳	۳،۹۱۱،۶۱۰	چیرفت
۲۰،۲۵۰،۰۰۰	۳۲،۷۰۶،۷۰۰	۷۶۳۳۶۵	۸۵	۶۸۷،۴۰۶،۰۰۰	۱۴۹۸۶۲	۵۷	۷۲۲،۱۳۷،۷۰۰	رفسنجان
۲۰،۵۵۰،۵۰۹	۲،۵۸۳،۰۰۰	۲۳۵۰۸	۱۱	۸،۳۹۴،۹۸۸	۳۱۵۶	۹	۱۳،۰۳۳،۴۹۷	کرمانشاه
۸۱،۹۰۰	-	-	-	۳،۷۰۰،۰۰۰	۱۰۲۰	۳	۳،۷۸۱،۹۰۰	کهنکلیوه و بویراحمد
۲،۴۱۸،۸۸۵	۵،۱۵۵،۸۰۰	۳۲۰۴۹	۸۶	۲۱،۲۴۰،۲۰۰	۷۴۴۶	۲۵	۲۸،۸۱۴،۸۸۵	گلستان
۲۳،۲۳۲،۵۳۶	۶۹،۲۹۰،۴۵۰	۲۸۰۶۹	۶۸	۸۶،۱۸۱،۰۰۰	۱۸۱۶۳	۳۳	۱۷۸،۷۰۳،۹۸۶	مازندران
۳۴،۴۹۶،۷۲۳	۹،۴۵۵،۷۸۰	۳۲۷۰۰	۴۸	۴۲،۵۶۷،۳۰۰	۱۴۷۴۰	۳۶	۸۶،۵۱۹،۸۰۳	مرکزی
۸۸۶،۹۶۵	۲۸۱،۰۰۰	۲۰۰۰	۱۲	۲۳۳،۶۴۹،۰۰۰	۳۷۸۰۰	۲۰	۲۳۴،۸۱۶،۹۶۵	همدان
۵۵،۶۹۱،۶۳۰	۱۴،۱۱۹،۰۰۰	۱۰۷۸۶۰	۴۰	۱۷۳،۱۸۵،۰۰۰	۸۱۴۱۶	۸۲	۲۴۲،۹۹۵،۶۳۰	یزد

۱۹- ۴- اطلاعات پروژه های عمرانی واحدهای درمانی، زمین های اهدایی، تجهیزات پزشکی و غیر پزشکی و ... طی سال ۱۳۸۹

(مبالغ به هزار ریال)

نام استان/شهرستان	جمع کل ارزش ریالی	پروژه های عمرانی واحدهای درمانی			زمین های اهدایی جهت احداث و توسعه واحدهای درمانی		
		تعداد	زیربنا (مترمربع)	ارزش ریالی	تعداد قطعه	مساحت	ارزش ریالی
جمع	۳,۰۰۱,۷۰۰,۴۳۵	۲۲۶	۴۱۳۲۰۰	۲,۶۱۹,۲۲۲,۰۲۱	۲۸۷	۲۹۶۳۸۸	۲۳۸,۶۴۷,۵۷۱
آذربایجان شرقی	۳,۰۱۴,۹۰۰	-	-	-	-	-	-
آذربایجان غربی	۲,۷۲۸,۲۰۱	۲	۱۴۰	۶۳۳,۸۴۶	۱۳	۳۲۹۴	۱,۳۹۶,۱۰۵
اردبیل	۱۷,۰۰۶,۶۰۰	-	-	-	۱۶	۴۷۹۰	۱۶,۴۵۰,۰۰۰
اصفهان	۹۱۲,۲۴۱,۹۵۵	۳۵	۶۳۲۴۱	۸۵۴,۲۰۶,۶۸۰	۹	۸۷۰۰	۲۶,۶۰۰,۰۰۰
کاشان	۱۸۴,۸۶۸,۰۰۰	۲۴	۵۸۲۴۸	۱۷۷,۴۰۰,۰۰۰	۳	۳۸۷۰	۲,۵۰۰,۰۰۰
البرز	۴۱,۹۷۷,۸۰۰	-	-	-	۳	۲۰۷۰	۴۰,۰۰۰,۰۰۰
ایلام	۹,۶۶۰,۰۰۰	۱	۵۰۰	۴,۰۰۰,۰۰۰	۲	۴۵۲۰	۵,۰۶۰,۰۰۰
تهران	۴۶,۳۰۰,۰۰۰	۵	۱۷۲۸۵	۴۶,۳۰۰,۰۰۰	-	-	-
چهارمحال و بختیاری	۱۳,۴۵۰,۰۵۰	۳	۱۴۱۰	۲,۲۵۰,۰۰۰	۱۸	۱۸۲۳۵	۹,۲۷۱,۰۰۰
خراسان جنوبی	۲,۰۲۵,۰۰۰	۱	۵۱۰	۱,۹۰۰,۰۰۰	-	-	-
خراسان رضوی	۳۵۰,۰۰۰,۰۰۰	۲	۲۰۰۰۰	۳۵۰,۰۰۰,۰۰۰	-	-	-
تربت حیدریه	-	-	-	-	-	-	-
سبزوار	-	-	-	-	-	-	-
گناباد	۱,۳۰۱,۳۲۵	۱	۴۰۰	۴۳۰,۰۰۰	-	-	-
نیشابور	۱,۱۶۵,۰۰۰	۲	۳۶۰	۸۰۰,۰۰۰	-	-	-
خراسان شمالی	۲۰,۳۷۳,۹۰۰	۲	۹۰۰	۲۰,۰۸۰,۰۰۰	-	-	-
سمنان	-	-	-	-	-	-	-
شاهرود	۶۸,۴۴۱,۷۰۰	۴	۲۳۰۰	۲۰,۵۰۰,۰۰۰	۴	۵۵۰۰	۴۰,۰۵۰,۰۰۰
سیستان و بلوچستان	-	-	-	-	-	-	-
فارس	۶۶۳,۰۹۸,۸۴۲	۴۶	۱۶۲۵۵۷	۵۹۹,۵۴۷,۵۰۰	۳۴	۱۳۳۲۸۶	۱۸,۷۶۲,۸۵۰
چهرم	۵۰۸,۵۰۰	-	-	-	۱	۱۶۰	۵۰۰,۰۰۰
قم	۱۰۰,۶۶۲,۰۰۰	۷	۱۱۴۸۱	۹۹,۶۰۰,۰۰۰	۱	۲۹۸۴	۷۶۲,۰۰۰
کردستان	۱۸,۰۱۰,۸۹۶	۴	۱۳۲۹	۱۴,۰۰۰,۰۰۰	۳۵	۲۶۸۹۸	۳,۳۷۹,۸۴۶
کرمان	۱۰۰,۲۵۰,۰۰۰	۴	۱۱۳۰۰	۱۰۰,۲۵۰,۰۰۰	-	-	-
چیرفت	۳,۲۱۷,۲۱۰	۳	۲۲۴	۹۷۰,۰۰۰	۶	۱۱۹۵۴	۲,۱۹۶,۳۲۰
رفسنجان	-	-	-	-	-	-	-
کرمانشاه	۵۰,۴۸,۸۹۰	۳	۲۳۷۰	۴,۲۱۷,۹۹۵	۶	۲۰۸۴	۴۵,۰۰۰
کهگیلویه و بویراحمد	۳,۷۸۱,۹۰۰	۳	۱۰۲۰	۳,۷۰۰,۰۰۰	-	-	-
گلستان	۱۳,۸۶۰,۸۴۰	۱۵	۲۰۵۶	۹,۸۶۰,۰۰۰	۶۵	۲۰۲۷۴	۲,۳۳۳,۰۰۰
مازندران	۱۷۸,۷۰۳,۹۸۶	۳۳	۱۸۱۶۳	۸۶,۱۸۱,۰۰۰	۶۸	۲۸۰۶۹	۶۹,۲۹۰,۴۵۰
مرکزی	۲۳,۶۸۴,۵۴۰	۷	۱۴۰۰	۶,۶۸۰,۰۰۰	-	-	-
همدان	۱۸۰,۰۶۰,۰۰۰	۱	۲۵۰۰۰	۱۸۰,۰۰۰,۰۰۰	-	-	-
یزد	۳۶,۲۵۸,۴۰۰	۱۸	۱۱۰۰۶	۳۵,۷۱۵,۰۰۰	۳	۱۷۰۰	۵۱,۰۰۰

۲۰-۴- ارزش ریالی کمکهای خیرین جهت احداث، تکمیل و توسعه و بازسازی واحدهای درمانی، زمین های اهدایی،



لوازم و تجهیزات پزشکی و غیر پزشکی و ... طی سال ۱۳۸۹

رقم صحیح در استانهای اصفهان، فارس و خراسان رضوی به ترتیب ۹۱۲/۲، ۶۶۳/۱ و ۳۵۰ میلیارد ریال می باشد.

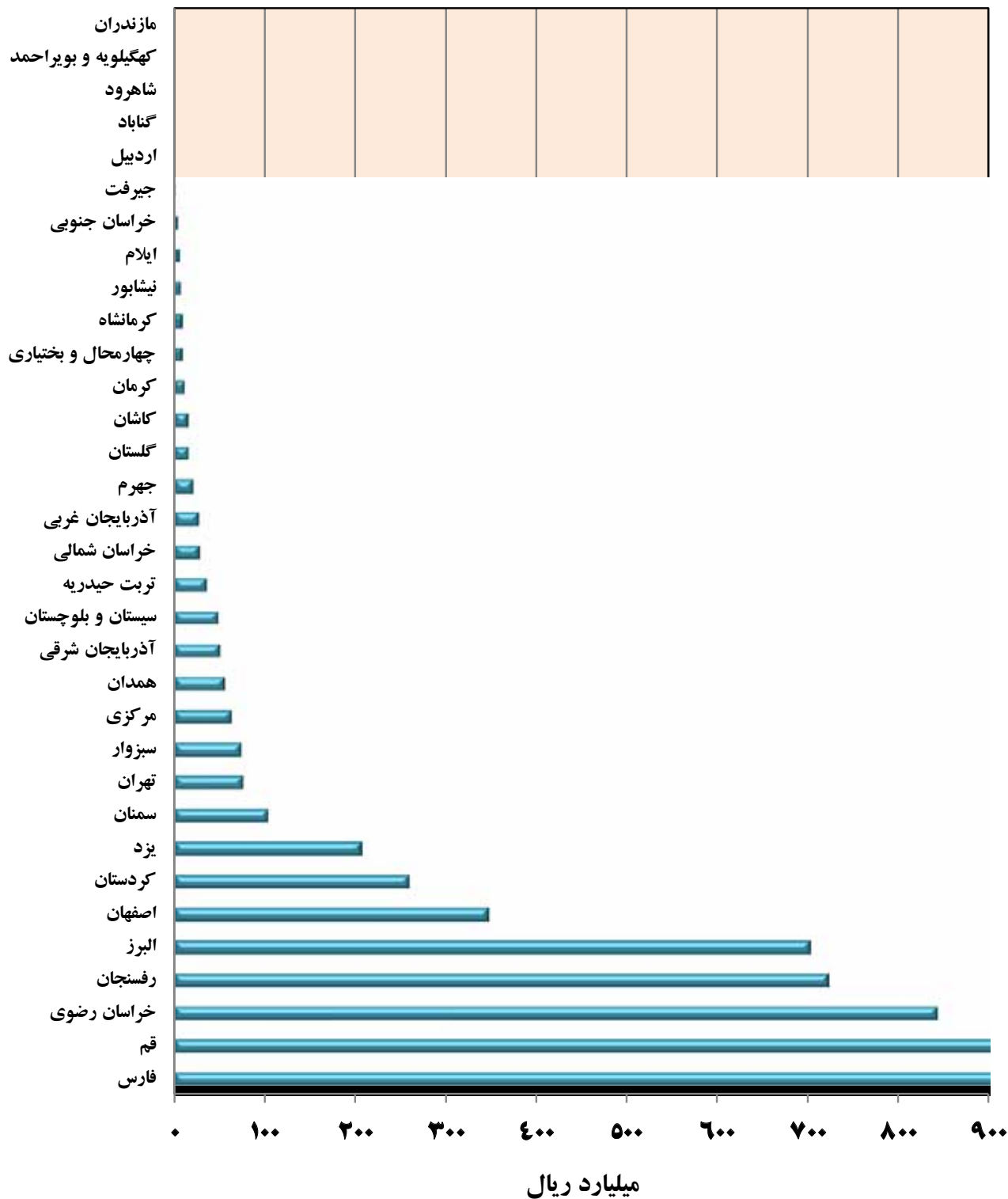
۲۱- ۴ - اطلاعات پروژه های عمرانی واحدهای درمانی ، زمین های اهدایی ، تجهیزات پزشکی و غیر پزشکی و ...

طی سال ۱۳۸۸ و قبل

(مبالغ به هزار ریال)

نام استان/شهرستان	جمع کل ارزش ریالی	پروژه های عمرانی واحدهای درمانی			زمین های اهدایی جهت احداث و توسعه واحدهای درمانی			ارزش ریالی وسایط نقلیه، تجهیزات پزشکی، غیر پزشکی و سایر امور
		تعداد	زیربنا (مترمربع)	ارزش ریالی	تعداد قطعه	مساحت	ارزش ریالی	
جمع	۵.۹۶۸.۴۴۰.۹۸۱	۵۳۵	۷۵۹۴۵۸	۴.۹۹۱.۷۲۶.۳۱۹	۸۰۴	۲۱۴۰۰۴۵	۷۴۰.۴۹۸.۴۳۲	
آذربایجان شرقی	۴۹۵.۵۷۹.۸۸۴	۸	۲۰۴۰	۲۸۹.۸۵۶	۶۱	۶۷۳۲۹	۴۷.۷۶۲.۰۲۸	
آذربایجان غربی	۲۶.۷۸۳.۳۷۰	۴	۱۵۱	۱۱۶.۲۴۰	۷	۴۷۵۸	۲۱.۲۴۹.۵۶۰	
اردبیل	-	-	-	-	-	-	-	
اصفهان	۳۴۶.۷۳۸.۳۶۴	۳۵	۸۴۴۱۹	۲۷۸.۳۰۵.۰۰۰	۱۹	۱۸۴۰۰	۵۲.۰۱۵.۰۰۰	
کاشان	۱۴.۲۳۲.۵۰۰	۴	۷۵۸	۳.۳۰۰.۰۰۰	۳	۳۴۰۰	۴.۰۰۰.۰۰۰	
البرز	۷۰۲.۳۰۹.۰۵۰	۱۹	۵۸۷۸۴	۶۹۵.۵۰۰.۰۰۰	۱	۵۹۰	۴.۲۰۰.۰۰۰	
ایلام	۵.۴۴۶.۷۶۰	۲	۶۲۰	۴.۲۰۰.۰۰۰	-	-	-	
تهران	۷۵.۵۵۰.۰۰۰	۶	۶۸۰۰	۷۳.۵۰۰.۰۰۰	-	-	-	
چهارمحال و بختیاری	۷.۹۸۵.۷۶۵	۲	۱۰۰۰	۲.۲۰۰.۰۰۰	۱۹	۱۱۸۳۶	۵.۱۵۰.۰۰۰	
خراسان جنوبی	۳.۱۵۰.۰۰۰	۳	۱۰۰۵	۳.۱۵۰.۰۰۰	-	-	-	
خراسان رضوی	۸۴۲.۱۸۵.۰۰۰	۱۰	۶۲۷۹۵	۸۴۲.۱۸۵.۰۰۰	-	-	-	
تربت حیدریه	۳۴.۸۲۹.۱۰۰	۵	۹۰۰	۲.۶۰۰.۰۰۰	۷۱	۶۵۷۸۳	۲۹.۸۵۴.۱۰۰	
سبزوار	۷۳.۲۷۵.۳۰۰	۲	۶۱۰۰	۳۳.۸۰۰.۰۰۰	۱۰۴	۳۱۵۷۹۱	۳۹.۴۷۵.۳۰۰	
گناباد	-	-	-	-	-	-	-	
نیشابور	۶.۹۰۰.۰۰۰	۱۸	۲۶۷۰	۴.۶۰۰.۰۰۰	۲۰	۷۵۰۰	۲.۲۵۰.۰۰۰	
خراسان شمالی	۲۷.۰۶۷.۰۰۰	۲	۸۰۰	۲۲.۰۰۰.۰۰۰	۳۰	۱۵۵۰۰	۴.۹۵۷.۰۰۰	
سمنان	۱۰۲.۷۱۰.۹۹۸	۱۹	۲۲۱۷۷	۸۹.۱۸۰.۰۰۰	۴	۶۲۶۱۷	۵.۰۳۲.۰۰۰	
شاهرود	-	-	-	-	-	-	-	
سیستان و بلوچستان	۴۸.۰۹۹.۷۸۰	-	-	-	۴۱	۴۸۲۰۰	۳۸.۴۴۷.۷۸۰	
فارس	۱.۱۸۸.۱۰۶.۰۲۶	۱۴۳	۱۴۱۷۵۲	۹۳۷.۷۲۰.۲۵۰	۷۹	۴۳۵۹۲۵	۱۵۹.۵۶۰.۰۰۰	
چهرم	۲۰.۳۰۴.۵۷۰	۴	۳۴۰۰	۱۱.۸۰۰.۰۰۰	۵	۶۹۰۰	۶.۶۰۰.۰۰۰	
قم	۱.۰۵۲.۸۳۷.۹۵۵	۵۰	۱۰۴۷۷۳	۱.۰۳۲.۷۵۷.۵۵۵	۷	۹۳۷۷	۱۶.۰۸۰.۴۰۰	
کردستان	۲۵۹.۰۴۹.۳۴۹	۹	۲۷۷۶	۱۳.۳۵۲.۹۲۵	۱۱۸	۱۱۹۴۰۹	۲۴۱.۲۹۸.۵۸۴	
کرمان	۱۱.۲۰۰.۰۰۰	۵	۳۱۵۰	۱۱.۲۰۰.۰۰۰	-	-	-	
جیرفت	۶۹۴.۴۰۰	-	-	-	۷	۹۳۰۶	۶۹۴.۴۰۰	
رفسنجان	۷۲۲.۱۳۷.۷۰۰	۵۷	۱۴۹۸۶۲	۶۸۷.۴۰۶.۰۰۰	۸۵	۷۶۳۳۶۵	۳۲.۷۰۶.۷۰۰	
کرمانشاه	۷.۹۸۴.۶۰۷	۶	۷۸۶	۴.۱۷۶.۹۹۳	۵	۲۱۴۲۴	۲.۵۳۸.۰۰۰	
کهگیلویه و بویراحمد	-	-	-	-	-	-	-	
گلستان	۱۴.۹۵۴.۰۴۵	۱۰	۵۲۹۰	۱۱.۳۸۰.۲۰۰	۲۱	۱۱۷۷۵	۲.۸۲۲.۸۰۰	
مازندران	-	-	-	-	-	-	-	
مرکزی	۶۲.۸۳۵.۲۶۳	۲۹	۱۳۳۴۰	۳۵.۸۸۷.۳۰۰	۴۸	۳۲۷۰۰	۹.۴۵۵.۷۸۰	
همدان	۵۴.۷۵۶.۹۶۵	۱۹	۱۲۸۰۰	۵۳.۶۴۹.۰۰۰	۱۲	۲۰۰۰	۲۸۱.۰۰۰	
یزد	۲۰۶.۷۳۷.۲۳۰	۶۴	۷۰۴۱۰	۱۳۷.۴۷۰.۰۰۰	۳۷	۱۰۶۱۶۰	۱۴.۰۶۸.۰۰۰	

۴-۲۲- ارزش ریالی کمکهای خیرین جهت احداث ، تکمیل ، توسعه و بازسازی واحدهای درمانی ، زمین های اهدایی ، لوازم و تجهیزات پزشکی و غیر پزشکی و ... طی سال ۱۳۸۸ و سنوات قبل



رقم صحیح در استانهای فارس و قم به ترتیب ۱۱۸۸/۱ و ۱۰۵۲/۸ میلیارد ریال است

۲۳ - پروژه های عمرانی واحدهای درمانی (احداث ، تکمیل ، توسعه و بازسازی) به تفکیک سال (مبالغ به هزار ریال)

اقدامات سال های ۱۳۸۸ و قبل			اقدامات سال ۱۳۸۹			جمع کل				نام استان/شهرستان
ارزش ریالی	زیر بنا (مترمربع)	تعداد	ارزش ریالی	زیر بنا (مترمربع)	تعداد	ارزش ریالی		زیر بنا (مترمربع)	تعداد	
						سهم درصد هر استان	مبلغ			
۴.۹۹۱.۷۲۶.۳۱۹	۷۵۹۴۵۸	۵۳۵	۲.۶۱۹.۲۲۲.۰۲۱	۴۱۳۲۰۰	۲۲۶	۱۰۰/۰۰	۷.۶۱۰.۹۴۸.۳۴۰	۱۱۷۲۶۵۸	۷۶۱	جمع
۲۸۹.۸۵۶	۲۰۴۰	۸	-	-	-	۰/۰	۲۸۹.۸۵۶	۲۰۴۰	۸	آذربایجان شرقی
۱۱۶.۲۴۰	۱۵۱	۴	۶۳۳.۸۴۶	۱۴۰	۲	۰/۰۱	۷۵۰.۰۸۶	۲۹۱	۶	آذربایجان غربی
-	-	-	-	-	-	-	-	-	-	اردبیل
۲۷۸.۳۰۵.۰۰۰	۸۴۴۱۹	۳۵	۸۵۴.۲۰۶.۶۸۰	۶۳۲۴۱	۳۵	۱۴/۸۸	۱.۱۳۲.۵۱۱.۶۸۰	۱۴۷۶۶۰	۷۰	اصفهان
۳.۳۰۰.۰۰۰	۷۵۸	۴	۱۷۷.۴۰۰.۰۰۰	۵۸۲۴۸	۲۴	۲/۳۸	۱۸۰.۷۰۰.۰۰۰	۵۹۰۰۶	۲۸	کاشان
۶۹۵.۵۰۰.۰۰۰	۵۸۷۸۴	۱۹	-	-	-	۹/۱۴	۶۹۵.۵۰۰.۰۰۰	۵۸۷۸۴	۱۹	البرز
۴.۲۰۰.۰۰۰	۶۲۰	۲	۴.۰۰۰.۰۰۰	۵۰۰	۱	۰/۱۱	۸.۲۰۰.۰۰۰	۱۱۲۰	۳	ایلام
۷۳.۵۰۰.۰۰۰	۶۸۰۰	۶	۴۶.۳۰۰.۰۰۰	۱۷۲۸۵	۵	۱/۵۷	۱۱۹.۸۰۰.۰۰۰	۲۴۰۸۵	۱۱	تهران
۲.۲۰۰.۰۰۰	۱۰۰۰	۲	۲.۲۵۰.۰۰۰	۱۴۱۰	۳	۰/۰۶	۴.۴۵۰.۰۰۰	۲۴۱۰	۵	چهارمحال و بختیاری
۳.۱۵۰.۰۰۰	۱۰۰۵	۳	۱.۹۰۰.۰۰۰	۵۱۰	۱	۰/۰۷	۵.۰۵۰.۰۰۰	۱۵۱۵	۴	خراسان جنوبی
۸۴۲.۱۸۵.۰۰۰	۶۲۷۹۵	۱۰	۳۵۰.۰۰۰.۰۰۰	۲۰۰۰۰	۲	۱۵/۶۶	۱.۱۹۲.۱۸۵.۰۰۰	۸۲۷۹۵	۱۲	خراسان رضوی
۲.۶۰۰.۰۰۰	۹۰۰	۵	-	-	-	۰/۰۳	۲.۶۰۰.۰۰۰	۹۰۰	۵	تربت حیدریه
۳۳.۸۰۰.۰۰۰	۶۱۰۰	۲	-	-	-	۰/۴۴	۳۳.۸۰۰.۰۰۰	۶۱۰۰	۲	سبزوار
-	-	-	۴۳۰.۰۰۰	۴۰۰	۱	۰/۰۱	۴۳۰.۰۰۰	۴۰۰	۱	گناباد
۴.۶۰۰.۰۰۰	۲۶۷۰	۱۸	۸۰۰.۰۰۰	۳۶۰	۲	۰/۰۷	۵.۴۰۰.۰۰۰	۳۰۳۰	۲۰	نیشابور
۲۲.۰۰۰.۰۰۰	۸۰۰	۲	۲۰۰.۸۰۰.۰۰۰	۹۰۰	۲	۰/۵۵	۴۲۰.۸۰۰.۰۰۰	۱۷۰۰	۴	خراسان شمالی
۸۹.۱۸۰.۰۰۰	۲۲۱۷۷	۱۹	-	-	-	۱/۱۷	۸۹.۱۸۰.۰۰۰	۲۲۱۷۷	۱۹	سمنان
-	-	-	۲۰.۵۰۰.۰۰۰	۲۳۰۰	۴	۰/۲۷	۲۰.۵۰۰.۰۰۰	۲۳۰۰	۴	شاهرود
-	-	-	-	-	-	-	-	-	-	سیستان و بلوچستان
۹۳۷.۷۲۰.۲۵۰	۱۴۱۷۵۲	۱۴۳	۵۹۹.۵۴۷.۵۰۰	۱۶۲۵۵۷	۴۶	۲۰/۲۰	۱.۵۳۷.۲۶۷.۷۵۰	۳۰۴۳۰۹	۱۸۹	فارس
۱۱.۸۰۰.۰۰۰	۳۴۰۰	۴	-	-	-	۰/۱۶	۱۱.۸۰۰.۰۰۰	۳۴۰۰	۴	جوهرم
۱۰۳۲.۷۵۷.۵۵۵	۱۰۴۷۷۳	۵۰	۹۹.۶۰۰.۰۰۰	۱۱۴۸۱	۷	۱۴/۸۸	۱.۱۳۲.۳۵۷.۵۵۵	۱۱۶۲۵۴	۵۷	قم
۱۳.۳۵۲.۹۲۵	۲۷۷۶	۹	۱۴.۰۰۰.۰۰۰	۱۳۲۹	۴	۰/۳۶	۲۷.۳۵۲.۹۲۵	۴۱۰۵	۱۲	کردستان
۱۱.۲۰۰.۰۰۰	۳۱۵۰	۵	۱۰۰.۲۵۰.۰۰۰	۱۱۳۰۰	۴	۱/۴۶	۱۱۱.۴۵۰.۰۰۰	۱۴۴۵۰	۹	کرمان
-	-	-	۹۷۰.۰۰۰	۲۲۴	۳	۰/۰۱	۹۷۰.۰۰۰	۲۲۴	۳	چیرفت
۶۸۷.۴۰۶.۰۰۰	۱۴۹۸۶۲	۵۷	-	-	-	۹/۰۳	۶۸۷.۴۰۶.۰۰۰	۱۴۹۸۶۲	۵۷	رفسنجان
۴.۱۷۶.۹۹۳	۷۸۶	۶	۴.۲۱۷.۹۹۵	۲۳۷۰	۳	۰/۱۱	۸.۳۹۴.۹۸۸	۳۱۵۶	۹	کرمانشاه
-	-	-	۳.۷۰۰.۰۰۰	۱۰۲۰	۳	۰/۰۵	۳.۷۰۰.۰۰۰	۱۰۲۰	۳	کهگیلویه و بویراحمد
۱۱.۳۸۰.۲۰۰	۵۳۹۰	۱۰	۹.۸۶۰.۰۰۰	۲۰۵۶	۱۵	۰/۲۸	۲۱.۲۴۰.۲۰۰	۷۴۴۶	۲۵	گلستان
-	-	-	۸۶.۱۸۱.۰۰۰	۱۸۱۶۳	۳۳	۱/۱۳	۸۶.۱۸۱.۰۰۰	۱۸۱۶۳	۳۳	مازندران
۳۵.۸۸۷.۳۰۰	۱۳۳۴۰	۲۹	۶.۶۸۰.۰۰۰	۱۴۰۰	۷	۰/۵۶	۴۲.۵۶۷.۳۰۰	۱۴۷۴۰	۳۶	مرکزی
۵۳.۶۴۹.۰۰۰	۱۲۸۰۰	۱۹	۱۸۰.۰۰۰.۰۰۰	۲۵۰۰۰	۱	۳/۰۷	۱۷۳.۱۸۵.۰۰۰	۸۱۴۱۶	۲۰	همدان
۱۳۷.۴۷۰.۰۰۰	۷۰۴۱۰	۶۴	۳۵.۷۱۵.۰۰۰	۱۱۰۰۶	۱۸	۲/۲۸	۱۷۳.۱۸۵.۰۰۰	۸۱۴۱۶	۸۲	یزد

۲۴ - زمین های اهدایی خیرین جهت احداث و توسعه واحدهای درمانی به تفکیک سال

(مبالغ به هزار ریال)

اقدامات سال های ۱۳۸۸ و قبل			اقدامات سال ۱۳۸۹			جمع کل				نام استان / شهرستان
ارزش ریالی	مساحت (مترمربع)	تعداد	ارزش ریالی	مساحت (مترمربع)	تعداد	ارزش ریالی		مساحت (مترمربع)	تعداد	
						سهم درصد هر استان	مبلغ			
۷۴۰.۴۹۸.۴۳۲	۲۱۴۰۰۴۵	۸۰۴	۲۳۸.۶۴۷.۵۷۱	۲۹۶۳۸۸	۲۸۷	۱۰۰/۰۰	۹۷۹.۱۴۶.۰۰۳	۲۴۳۶۴۳۳	۱۰۹۱	جمع
۴۷.۷۶۲.۰۲۸	۶۷۳۲۹	۶۱	-	-	-	۴/۸۸	۴۷.۷۶۲.۰۲۸	۶۷۳۲۹	۶۱	آذربایجان شرقی
۲۱.۲۴۹.۵۶۰	۴۷۵۸	۷	۱.۳۹۶.۱۰۵	۳۲۹۴	۱۳	۲/۳۱	۲۲.۶۴۵.۶۶۵	۸۰۵۲	۲۰	آذربایجان غربی
-	-	-	۱۶.۴۵۰.۰۰۰	۴۷۹۰	۱۶	۱/۶۸	۱۶.۴۵۰.۰۰۰	۴۷۹۰	۱۶	اردبیل
۵۲.۰۱۵.۰۰۰	۱۸۴۰۰	۱۹	۲۶.۶۰۰.۰۰۰	۸۷۰۰	۹	۸/۰۳	۷۸.۶۱۵.۰۰۰	۲۷۱۰۰	۲۸	اصفهان
۴.۰۰۰.۰۰۰	۳۴۰۰	۳	۲.۵۰۰.۰۰۰	۳۸۷۰	۳	۰/۶۶	۶.۵۰۰.۰۰۰	۷۲۷۰	۶	کاشان
۴.۲۰۰.۰۰۰	۵۹۰	۱	۴۰.۰۰۰.۰۰۰	۲۰۷۰	۳	۴/۵۱	۴۴.۲۰۰.۰۰۰	۲۰۶۶۰	۴	البرز
-	-	-	۵.۰۶۰.۰۰۰	۴۵۲۰	۲	۰/۵۲	۵.۰۶۰.۰۰۰	۴۵۲۰	۲	ایلام
-	-	-	-	-	-	-	-	-	-	تهران
۵.۱۵۰.۰۰۰	۱۱۸۳۶	۱۹	۹.۲۷۱.۰۰۰	۱۸۲۳۵	۱۸	۱/۴۷	۱۴.۴۲۱.۰۰۰	۳۰۰۷۱	۳۷	چهارمحال و بختیاری
-	-	-	-	-	-	-	-	-	-	خراسان جنوبی
-	-	-	-	-	-	-	-	-	-	خراسان رضوی
۲۹.۸۵۴.۱۰۰	۶۵۷۸۳	۷۱	-	-	-	۳/۰۵	۲۹.۸۵۴.۱۰۰	۶۵۷۸۳	۷۱	تربت حیدریه
۳۹.۴۷۵.۳۰۰	۳۱۵۷۹۱	۱۰۴	-	-	-	۴/۰۳	۳۹.۴۷۵.۳۰۰	۳۱۵۷۹۱	۱۰۴	سبزوار
-	-	-	-	-	-	-	-	-	-	گناباد
۲.۲۵۰.۰۰۰	۷۵۰۰	۲۰	-	-	-	۰/۲۳	۲.۲۵۰.۰۰۰	۷۵۰۰	۲۰	نیشابور
۴.۹۵۷.۰۰۰	۱۵۵۰۰	۳۰	-	-	-	۰/۵۱	۴.۹۵۷.۰۰۰	۱۵۵۰۰	۳۰	خراسان شمالی
۵۰۳۲.۰۰۰	۶۲۶۱۷	۴	-	-	-	۰/۵۱	۵۰۳۲.۰۰۰	۶۲۶۱۷	۴	سمنان
-	-	-	۴۰.۰۵۰.۰۰۰	۵۵۰۰	۴	۴/۰۹	۴۰.۰۵۰.۰۰۰	۵۵۰۰	۴	شاهرود
۳۸.۴۴۷.۷۸۰	۴۸۲۰۰	۴۱	-	-	-	۳/۹۳	۳۸.۴۴۷.۷۸۰	۴۸۲۰۰	۴۱	سیستان و بلوچستان
۱۵۹.۵۶۰.۰۰۰	۴۳۵۹۲۵	۷۹	۱۸.۷۶۲.۸۵۰	۱۳۳۲۸۶	۳۴	۱۸/۲۱	۱۷۸.۳۲۲.۸۵۰	۵۶۹۲۱۱	۱۱۳	فارس
۶.۶۰۰.۰۰۰	۶۹۰۰	۵	۵۰۰.۰۰۰	۱۶۰	۱	۰/۷۲	۷.۱۰۰.۰۰۰	۷۰۶۰	۶	جهرم
۱۶.۰۸۰.۴۰۰	۹۳۷۷	۷	۷۶۲.۰۰۰	۲۹۸۴	۱	۱/۷۲	۱۶.۸۴۲.۴۰۰	۱۲۳۶۱	۸	قم
۲۴۱.۲۹۸.۵۸۴	۱۱۹۴۰۹	۱۱۸	۳.۲۷۹.۸۴۶	۲۶۸۹۸	۳۵	۲۴/۹۹	۲۴۴.۶۷۸.۴۳۰	۱۴۶۳۰۷	۱۵۳	کردستان
-	-	-	-	-	-	-	-	-	-	کرمان
۶۹۴.۴۰۰	۹۳۰۶	۷	۲.۱۹۶.۳۲۰	۱۱۹۵۴	۶	۰/۳۰	۲.۸۹۰.۷۲۰	۲۱۲۶۰	۱۳	چیرفت
۳۲.۷۰۶.۷۰۰	۷۶۳۳۶۵	۸۵	-	-	-	۳/۳۴	۳۲.۷۰۶.۷۰۰	۷۶۳۳۶۵	۸۵	رفسنجان
۲.۵۳۸.۰۰۰	۲۱۴۲۴	۵	۴۵.۰۰۰	۲۰۸۴	۶	۰/۲۶	۲.۵۸۳.۰۰۰	۲۳۵۰۸	۱۱	کرمانشاه
-	-	-	-	-	-	-	-	-	-	کهگیلویه و بویراحمد
۲.۸۲۲.۸۰۰	۱۱۷۷۵	۲۱	۲.۳۳۳.۰۰۰	۲۰۲۷۴	۶۵	۰/۵۳	۵.۱۵۵.۸۰۰	۳۲۰۴۹	۸۶	گلستان
-	-	-	۶۹.۲۹۰.۴۵۰	۲۸۰۶۹	۶۸	۷/۰۸	۶۹.۲۹۰.۴۵۰	۲۸۰۶۹	۶۸	مازندران
۹.۴۵۵.۷۸۰	۳۲۷۰۰	۴۸	-	-	-	۰/۹۷	۹.۴۵۵.۷۸۰	۳۲۷۰۰	۴۸	مرکزی
۲۸۱.۰۰۰	۲۰۰۰	۱۲	-	-	-	۰/۰۳	۲۸۱.۰۰۰	۲۰۰۰	۱۲	همدان
۱۴.۰۶۸.۰۰۰	۱۰۶۱۶۰	۳۷	۵۱.۰۰۰	۱۷۰۰	۳	۱/۴۴	۱۴.۱۱۹.۰۰۰	۱۰۷۸۶۰	۴۰	یزد

۲۵ - ۴ - ارزش ریالی وسایط نقلیه ، تجهیزات پزشکی و غیر پزشکی ، کمک های نقدی و... به تفکیک سال
(مبالغ به هزار ریال)

ارزش ریالی اقدامات طی سال ۱۳۸۸ و قبل		ارزش ریالی اقدامات طی سال ۱۳۸۹		جمع کل		نام استان / شهرستان
مبلغ	درصد	مبلغ	درصد	مبلغ	درصد سهم هر استان	
۲۳۶.۲۱۶.۲۳۰	۶۲/۲	۱۴۲.۸۳۰.۸۴۳	۳۷/۸	۳۸۰.۰۴۷.۰۷۳	۱۰۰/۰۰	جمع
۱.۵۲۸.۰۰۰	۳۳/۶	۳.۰۱۴.۹۰۰	۶۶/۴	۴.۵۴۲.۹۰۰	۱/۲۰	آذربایجان شرقی
۵.۴۱۷.۵۷۰	۸۸/۶	۶۹۸.۲۵۰	۱۱/۴	۶.۱۱۵.۸۲۰	۱/۶۱	آذربایجان غربی
-	۰/۰	۵۵۶.۶۰۰	۱۰۰/۰	۵۵۶.۶۰۰	۰/۱۵	اردبیل
۱۶.۴۱۸.۳۶۴	۳۴/۳	۳۱.۴۳۵.۲۷۵	۶۵/۷	۴۷.۸۵۳.۶۳۹	۱۲/۵۹	اصفهان
۶.۹۳۲.۵۰۰	۵۸/۳	۴.۹۶۸.۰۰۰	۴۱/۴	۱۱.۹۰۰.۵۰۰	۳/۱۳	کاشان
۲.۶۰۹.۰۵۰	۵۶/۹	۱.۹۷۷.۸۰۰	۴۳/۱	۴.۵۸۶.۸۵۰	۱/۲۱	البرز
۱.۲۴۶.۷۶۰	۶۷/۵	۶۰۰.۰۰۰	۳۲/۵	۱.۸۴۶.۷۶۰	۰/۴۹	ایلام
۲.۰۵۰.۰۰۰	۱۰۰/۰	-	۰/۰	۲.۰۵۰.۰۰۰	۰/۵۴	تهران
۶۳۵.۷۶۵	۲۴/۸	۱.۹۲۹.۰۵۰	۷۵/۲	۲.۵۶۴.۸۱۵	۰/۶۷	چهارمحال و بختیاری
-	۰/۰	۱۲۵.۰۰۰	۱۰۰/۰	۱۲۵.۰۰۰	۰/۰۳	خراسان جنوبی
-	-	-	-	-	-	خراسان رضوی
۲.۳۷۵.۰۰۰	۱۰۰/۰	-	۰/۰	۲.۳۷۵.۰۰۰	۰/۶۳	تربت حیدریه
-	-	-	-	-	-	سبزوار
-	۰/۰	۸۷۱.۳۲۵	۱۰۰/۰	۸۷۱.۳۲۵	۰/۲۳	گناباد
۵۰.۰۰۰	۱۲/۰	۳۶۵.۰۰۰	۸۸/۰	۴۱۵.۰۰۰	۰/۱۱	نیشابور
۱۱۰.۰۰۰	۲۷/۲	۲۹۳.۹۰۰	۷۲/۸	۴۰۳.۹۰۰	۰/۱۱	خراسان شمالی
۸.۴۹۸.۹۹۸	۱۰۰/۰	-	۰/۰	۸.۴۹۸.۹۹۸	۲/۲۴	سمنان
-	۰/۰	۷.۸۹۱.۷۰۰	۱۰۰/۰	۷.۸۹۱.۷۰۰	۲/۰۸	شاهرود
۹.۶۵۲.۰۰۰	۱۰۰/۰	-	۰/۰	۹.۶۵۲.۰۰۰	۲/۵۴	سیستان و بلوچستان
۹۰.۸۲۵.۷۷۶	۶۷/۰	۴۴.۷۸۸.۴۹۲	۳۳/۰	۱۳۵.۶۱۴.۲۶۸	۳۵/۶۹	فارس
۱.۹۰۴.۵۷۰	۹۹/۶	۸.۵۰۰	۰/۴	۱.۹۱۳.۰۷۰	۰/۵۰	چهرم
۴.۰۰۰.۰۰۰	۹۳/۰	۳۰۰.۰۰۰	۷/۰	۴.۳۰۰.۰۰۰	۱/۱۳	قم
۴.۳۹۷.۸۴۰	۸۷/۵	۶۳۱.۰۵۰	۱۲/۵	۵.۰۲۸.۸۹۰	۱/۳۲	کردستان
-	-	-	-	-	-	کرمان
-	۰/۰	۵۰.۸۹۰	۱۰۰/۰	۵۰.۸۹۰	۰/۰۱	جیرفت
۲.۰۲۵.۰۰۰	۱۰۰/۰	-	۰/۰	۲.۰۲۵.۰۰۰	۰/۵۳	رفسنجان
۱.۲۶۹.۶۱۴	۶۱/۸	۷۸۵.۸۹۵	۳۸/۲	۲.۰۵۵.۵۰۹	۰/۵۴	کرمانشاه
-	۰/۰	۸۱.۹۰۰	۱۰۰/۰	۸۱.۹۰۰	۰/۰۲	کهگیلویه و بویراحمد
۷۵۱.۰۴۵	۳۱/۰	۱.۶۶۷.۸۴۰	۶۹/۰	۲.۴۱۸.۸۸۵	۰/۶۴	گلستان
-	۰/۰	۲۳.۲۳۲.۵۳۶	۱۰۰/۰	۲۳.۲۳۲.۵۳۶	۶/۱۱	مازندران
۱۷.۴۹۲.۱۸۳	۵۰/۷	۱۷.۰۰۴.۵۴۰	۴۹/۳	۳۴.۴۹۶.۷۲۳	۹/۰۸	مرکزی
۸۲۶.۹۶۵	۹۳/۲	۶۰.۰۰۰	۶/۸	۸۸۶.۹۶۵	۰/۲۳	همدان
۵۵.۱۹۹.۲۳۰	۹۹/۱	۴۹۲.۴۰۰	۰/۹	۵۵.۶۹۱.۶۳۰	۱۴/۶۵	یزد





۵

تعداد واحدهای مجمع خیرین سلامت کشور



تعداد واحدهای مجمع خیرین سلامت کشور

در پایان سال ۱۳۸۹ مجمع خیرین سلامت کشور از طریق ۱۱۰ واحد دایر و فعال شامل ۱ واحد ستاد مرکز در تهران، ۴۴ شعبه در استانها و شهرستانهای دارای دانشگاه یا دانشکده علوم پزشکی و ۶۵ دفتر نمایندگی در شهرستان ها، شهرها و بخشهای فاقد دانشگاه یا دانشکده علوم پزشکی ایفای وظیفه نموده است.

از مجموع فوق تعداد ۳۳ شعبه گزارش عملکرد خود را به ستاد مرکزی مجمع ارائه نموده اند و تعداد ۱۱ شعبه دیگر موفق به ارسال گزارش عملکرد خود نشده اند.

متذکر می گردد واحدهای دفاتر نمایندگی مجمع تحت نظر واحدهای شعب مجمع در کشور فعالیت می نمایند و گزارش عملکرد آنها جزو آمار شعب انعکاس یافته است.

۱-۵- تعداد دفاتر نمایندگی مجمع برحسب نام استان و شهرستان

ردیف	نام استان و شهرستان دارای شعبه و دفتر نمایندگی	نام دفتر نمایندگی تابعه	تعداد دفتر نمایندگی
۱	آذربایجان شرقی	شبستر	۱
۲	خوزستان	شوشتر	۱
۳	سمنان	دامغان - گرمسار	۲
۴	فارس	آباده - آباده طشک - ارسنجان - استهبان - اقلید - لوانات - پاسارگاد - خرامه - خرم بید - خنج - داراب - رحمت آباد - رستم - زرقان - زرین دشت - سپیدان - سروستان - فراشبند - فیروز آباد - قیر و کارزین - کازرون - کوار - گراش - لار - لامرد - مرودشت - ممسنی - مهر - میمند - نیریز	۳۰
۵	کردستان	بانه - بیجار - ده گلان - دیواندره - سروآباد - سقز - قروه - کامیاران - مریوان	۹
۶	کهگیلویه و بویر احمد	باشت - بهمئی - چرام - دنا - دهدشت - گچساران - یاسوج	۷
۷	گلستان	بندر ترکمن	۱
۸	مازندران	آمل - بابلسر - بهشهر - تنکابن - رامسر - سوادکوه - فریدون کنار - تکاء - نور	۹
۹	مرکزی	آشتیان - تفرش - خمین - محلات	۴
۱۰	یزد	ابرقو	۱
	جمع		۶۵

۲-۵- تعداد شعب و دفتر نمایندگی مجمع خیرین سلامت کشور بر حسب استان و شهرستان

نام استان و شهرستان دارای شعبه و دفتر نمایندگی	تعداد شعبه	تعداد دفتر نمایندگی	جمع
جمع	۴۵	۶۵	۱۱۰
آذربایجان شرقی	۱	۱	۲
آذربایجان غربی	۱	--	۱
اردبیل	۱	--	۱
اصفهان	۱	--	۱
کاشان	۱	--	۱
البرز	۱	--	۱
ایلام	۱	--	۱
پوشهر	۱	--	۱
تهران *	۲	--	۲
چهارمحال و بختیاری	۱	--	۱
خراسان جنوبی	۱	--	۱
خراسان رضوی	۱	--	۱
تربت حیدریه	۱	--	۱
سبزوار	۱	--	۱
گناباد	۱	--	۱
نیشابور	۱	--	۱
خراسان شمالی	۱	--	۱
خوزستان	۱	۱	۲
دزفول	۱	--	۱
زنجان	۱	--	۱
سمنان	۱	۲	۳
شاهرود	۱	--	۱
سیستان و بلوچستان	۱	--	۱
زابل	۱	--	۱
فارس	۱	۳۰	۳۱
چهرم	۱	--	۱
فسا	۱	--	۱
قزوین	۱	--	۱
قم	۱	--	۱
کردستان	۱	۹	۱۰
کرمان	۱	--	۱
جیرفت	۱	--	۱
رفسنجان	۱	--	۱
کرمانشاه	۱	--	۱
کهگیلویه و بویر احمد	۱	۷	۸
گلستان	۱	۱	۲
گیلان	۱	--	۱
لرستان	۱	--	۱
مازندران	۱	۹	۱۰
بابل	۱	--	۱
مرکزی	۱	۴	۵
هرمزگان	۱	--	۱
همدان	۱	--	۱
یزد	۱	۱	۲

* تهران شامل یک واحد ستاد مرکزی و یک واحد شعبه مجمع می باشد.





ارزش ریالی پروژه های عمرانی واحدهای درمانی

تعداد پروژه های عمرانی واحدهای درمانی

مساحت زیربنای پروژه های عمرانی واحدهای درمانی

متوسط قیمت هر متر مربع زیر بنای

عمرانی واحدهای درمانی



با توجه به اینکه بسیاری از بخش ها ، شهرها و روستاهای کشور فاقد مراکز درمانی مجهز هستند و برخی از تخصص ها در مراکز برخی استان ها وجود ندارد و تنها مختص به بعضی از شهرهای بزرگ است لذا تعداد زیادی از مردم ساکن در این مناطق جهت دسترسی به امکانات بهداشتی و درمانی مورد نیاز خود ، مجبور به تحمل بعد مسافت ، صرف زمان و هزینه های بالای درمانی و رنج و زحمت فراوان می شوند .

برخورداری از تأمین اجتماعی از نظر بازنشستگی ، بیکاری ، پیری ، از کار افتادگی ، بی سرپرستی ، در راه ماندگی ، حوادث و سوانح و نیاز به خدمات بهداشتی و درمانی و مراقبت های پزشکی بصورت بیمه و غیره حقی است همگانی . دولت مکلف است طبق قوانین از محل درآمدهای عمومی و درآمدهای حاصل از مشارکت مردم ، خدمات و حمایت های مالی فوق را برای یک یک افراد کشور تأمین کند (اصل ۲۹ قانون اساسی) .

همچنین تأمین نیازهای اساسی شامل مسکن ، خوراک ، پوشاک ، بهداشت ، درمان ، آموزش و پرورش و امکانات لازم برای تشکیل خانواده برای همه اولین ضابطه از ضوابطی است که در اصل ۴۳ قانون اساسی برای تأمین استقلال اقتصادی و ریشه کن کردن فقر و محرومیت و برآوردن نیازهای انسان در جریان رشد ، با حفظ آزادی او بیان شده است .

مجمع خیرین سلامت کشور با عنایت به اهمیت موضوع و توصیه و تأکیدات مقام معظم رهبری ، مراجع عظام و مسئولین محترم نظام ، در اجرای سیاست های دولت کریمه ، فراهم آوردن بستری مناسب جهت حفظ و ارتقاء بهداشت و سلامت جامعه را در زمره برنامه های اصلی و مأموریت های محوله خود قرار داده است . در این ارتباط ضمن ایجاد زمینه مشارکت افراد خیر و نیکوکار در امورات خیر و تعامل با آنان خدمات و اقدامات فراوان و مؤثری نموده است که اهم آن در قالب گزارش آماری مزبور تقدیم می گردد .

ارزش ریالی پروژه های عمرانی واحدهای درمانی (احداث، تکمیل، توسعه و بازسازی)

بطور کلی طی سالهای ۱۳۸۹ و قبل، جمعاً معادل مبلغ ۷۶۱۱ میلیارد ریال (۸۴/۹ درصد کل ارزش ریالی اقدامات به مبلغ ۸۹۷۰ میلیارد ریال) برای احداث، تکمیل، توسعه و بازسازی واحدهای درمانی شامل بیمارستان، درمانگاه، مرکز بهداشتی درمانی، خانه بهداشت، اورژانس (پایگاه بهداشت)، بخش بیمارستان و ... هزینه شده است که از این مجموع افزون بر مبلغ ۲۶۱۹ میلیارد ریال (۳۴/۴ درصد) طی سال ۱۳۸۹ و مبلغ ۴۹۹۲ میلیارد ریال (۶۵/۶ درصد) طی سال ۱۳۸۸ و سنوات قبل هزینه گردیده است.

۱-۶- ارزش ریالی پروژه های عمرانی واحدهای درمانی (احداث، تکمیل، توسعه و بازسازی)

(مبالغ به میلیارد ریال)

عنوان	جمع کل		سال ۱۳۸۹		سال ۱۳۸۸ و سنوات قبل	
	توزیع درصد	مبلغ	درصد	مبلغ	درصد	مبلغ
جمع	۱۰۰	۷۶۱۱	۳۴/۴	۲۶۱۹	۸۴/۹	۴۹۹۲
احداث بیمارستان	۵۸/۷	۴۴۶۷	۳۷/۲	۱۶۶۳	۶۲/۸	۲۸۰۴
احداث درمانگاه	۳/۶	۲۷۵	۵۳/۵	۱۴۷	۴۶/۵	۱۲۸
احداث مرکز بهداشتی درمانی	۱۰/۳	۷۸۰	۲۸/۱	۲۱۹	۷۱/۹	۵۶۱
احداث خانه بهداشت	۰/۵	۴۰	۳۰/۰	۱۲	۷۰/۰	۲۸
احداث اورژانس (پایگاه بهداشت)	۵/۷	۴۳۳	۶/۹	۳۰	۹۳/۱	۴۰۳
احداث بخش بیمارستان	۱۰/۹	۸۳۳	۴۳/۱	۳۵۹	۵۶/۹	۴۷۴
توسعه، تکمیل و بازسازی	۱/۵	۱۱۶	۵۰/۰	۵۸	۵۰/۰	۵۸
مشارکت در خرید و ساخت	۰/۳	۲۵	۳۶/۰	۹	۶۴/۰	۱۶
احداث واحدهای غیر پزشکی	۸/۵	۶۴۲	۱۹/۰	۱۲۲	۸۱/۰	۵۲۰

جایگاه پروژه های عمرانی واحدهای درمانی بر حسب ارزش ریالی:

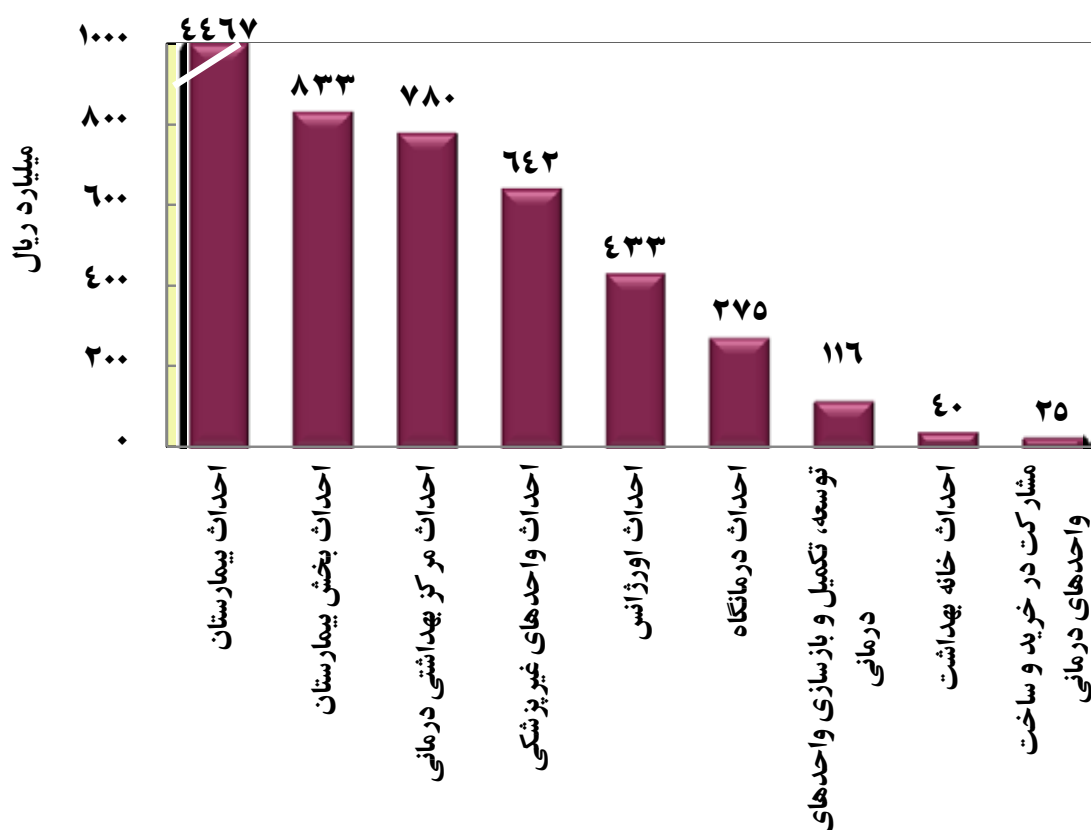
۴۴۶۷ میلیارد ریال	(۵۸/۷ درصد)	احداث بیمارستان
۸۳۳ میلیارد ریال	(۱۰/۹ درصد)	احداث بخش بیمارستان
۷۸۰ میلیارد ریال	(۱۰/۳ درصد)	احداث مرکز بهداشتی درمانی
۶۴۲ میلیارد ریال	(۸/۵ درصد)	احداث واحدهای غیر پزشکی
۴۳۳ میلیارد ریال	(۵/۷ درصد)	احداث اورژانس (پایگاه بهداشت)
۲۷۵ میلیارد ریال	(۳/۶ درصد)	احداث درمانگاه
۱۱۶ میلیارد ریال	(۱/۵ درصد)	توسعه ، تکمیل و بازسازی
۴۰ میلیارد ریال	(۰/۵ درصد)	احداث خانه بهداشت
۲۵ میلیارد ریال	(۰/۳ درصد)	مشارکت خیرین در خرید یا ساخت واحدهای درمانی

ملاحظه می شود که :

بیشترین هزینه مربوط به احداث بیمارستان می باشد . در این رابطه مبلغ ۴۴۶۷ میلیارد ریال (۵۸/۷ درصد) از هزینه پروژه های عمرانی واحدهای درمانی به احداث بیمارستان اختصاص یافته است .

- پس از احداث بیمارستان به ترتیب احداث بخش بیمارستان با ۸۳۳ میلیارد ریال (۱۰/۹ درصد) و مرکز بهداشتی درمانی با ۷۸۰ میلیارد ریال (۱۰/۳ درصد) در رتبه های دوم و سوم قرار دارند
- ۵۳/۵ درصد هزینه درمانگاه های احداثی و ۵۰ درصد هزینه توسعه و تکمیل و بازسازی واحدهای درمانی در سال ۱۳۸۹ تأمین و پرداخت شده است
- فقط ۶/۹ درصد هزینه پروژه های عمرانی اورژانس (پایگاه بهداشت) در سال ۱۳۸۹ تأمین و پرداخت شده است و ۹۳/۱ درصد مابقی در سال ۱۳۸۸ و سنوات قبل هزینه شده است .

۶-۲- ارزش ریالی پروژه های عمرانی واحدهای درمانی طی سال ۱۳۸۹ و سنوات قبل



صرف نظر از استانهای اردبیل و سیستان و بلوچستان که عملکردی نداشته اند از نظر ارزش ریالی مجمع خیرین سلامت شعب استانهای فارس با ۱۵۳۷ میلیارد ریال (۲۰/۲ درصد) خراسانی رضوی با ۱۱۹۲ میلیارد ریال (۱۵/۷ درصد) ، اصفهان ۱۱۳۳ میلیارد ریال (۱۴/۹ درصد) ، قم ۱۱۳۲ میلیارد ریال (۱۴/۹ درصد) ، و استان البرز با ۶۹۶ میلیارد ریال (۹/۳ درصد) و شعبه رفسنجان با ۶۸۷ میلیارد ریال (۹/۰ درصد) بیشترین هزینه پروژه های عمرانی واحدهای درمانی را به خود اختصاص داده اند که بزرگترین دلیل آن وجود سوابق بیشتر فعالیت آنها می باشد .

همین طور مجمع خیرین سلامت شعبه آذربایجان شرقی با ۲۹۰ میلیون ریال (۰/۰۰۴ درصد) ، شعبه گناباد با ۴۳۰ میلیون ریال (۰/۰۰۶ درصد) ، شعبه آذربایجان غربی با ۷۵۰ میلیون ریال (۰/۰۱۰ درصد) و شعبه جیرفت نیز با ۹۷۰ میلیون ریال (۰/۰۱۳ درصد) کمترین هزینه پروژه های عمرانی واحدهای درمانی را داشته اند .

تعداد پروژه های عمرانی واحدهای درمانی

مسئله کمبود فضا ، تأسیسات و امکانات درمانی در بعضی جاها به قدری ملموس است که به منظور خدمات رسانی و درمان مردم عزیز چاره ای جز احداث ، توسعه ، تکمیل و بازسازی واحدهای درمانی وجود ندارد .

بحمدالله با همت و تلاش خیرین نیک اندیش در سال ۱۳۸۹ و سنوات قبل نسبت به احداث ، توسعه ، تکمیل و بازسازی ۷۶۱ واحد درمانی شامل بیمارستان ، درمانگاه ، مرکز بهداشتی درمانی ، خانه بهداشت ، پایگاه بهداشت (اورژانس) ، بخش بیمارستان و ... اقدام گردید که تعداد ۲۲۶ واحد (۲۹/۷ درصد) این پروژه ها در سال ۱۳۸۹ و تعداد ۵۳۵ واحد (۷۰/۳ درصد) مابقی طی سالهای ۱۳۸۸ و قبل عمران شده اند .

۳-۶- تعداد پروژه های عمرانی واحدهای درمانی (احداث ، تکمیل ، توسعه و بازسازی)

عنوان	جمع		سال ۱۳۸۹		سال ۱۳۸۸ و سنوات قبل	
	توزیع درصد	تعداد	درصد	تعداد	درصد	تعداد
جمع	۱۰۰	۷۶۱	۲۹/۷	۲۲۶	۷۰/۳	۵۳۵
احداث بیمارستان	۸/۳	۶۳	۳۴/۹	۲۲	۶۵/۱	۴۱
احداث درمانگاه	۷/۶	۵۸	۳۹/۷	۲۳	۶۰/۳	۳۵
احداث مرکز بهداشتی درمانی	۱۷/۳	۱۳۲	۲۲/۰	۲۹	۷۸/۰	۱۰۳
احداث خانه بهداشت	۱۴/۹	۱۱۳	۲۳/۰	۲۶	۷۷/۰	۸۷
احداث اورژانس (پایگاه بهداشت)	۸/۵	۶۵	۳۸/۵	۲۵	۶۱/۵	۴۰
احداث بخش بیمارستان	۱۳/۳	۱۰۱	۲۳/۸	۲۴	۷۶/۲	۷۷
توسعه ، تکمیل و بازسازی	۱۶/۲	۱۲۳	۳۱/۷	۳۹	۶۸/۳	۸۴
مشارکت در خرید و ساخت	۳/۸	۲۹	۶۲/۱	۱۸	۳۷/۹	۱۱
احداث واحدهای غیر پزشکی	۱۰/۱	۷۷	۲۶/۰	۲۰	۷۴/۰	۵۷

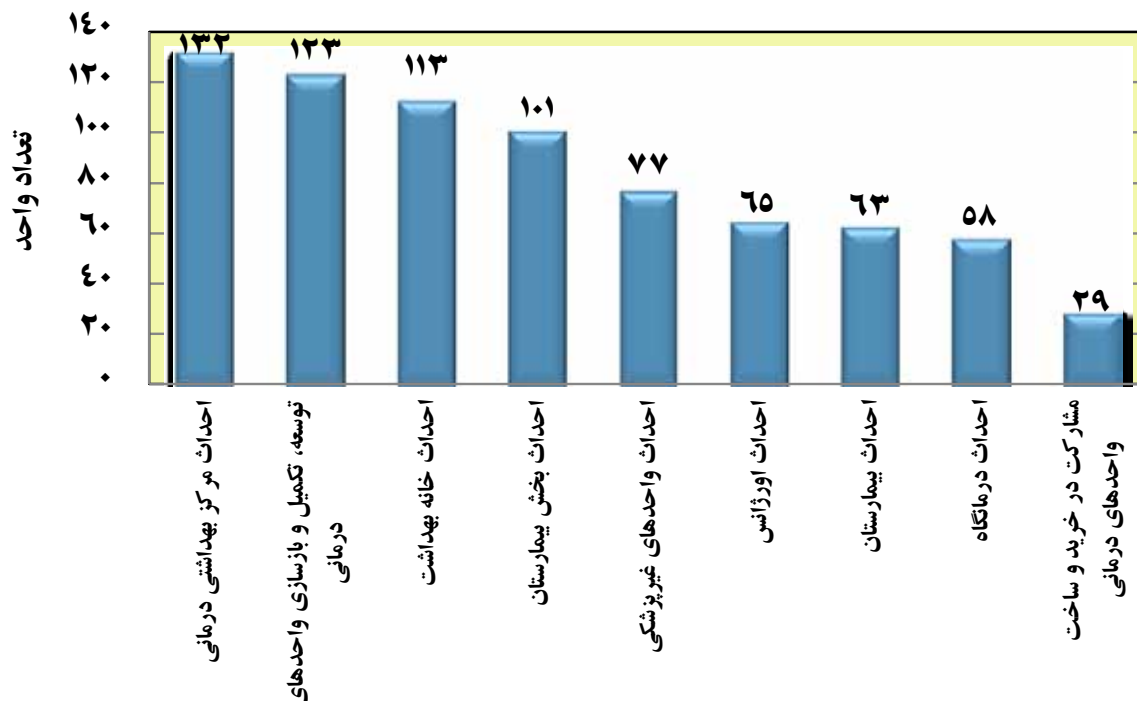
جایگاه تعداد پروژه های عمرانی واحدهای درمانی (احداث ، تکمیل ، توسعه و بازسازی):

۱۳۲ واحد	(۱۷/۳ درصد)	احداث مرکز بهداشتی درمانی
۱۲۳ واحد	(۱۶/۲ درصد)	توسعه ، تکمیل و بازسازی واحدهای درمانی
۱۱۳ واحد	(۱۴/۹ درصد)	احداث خانه بهداشت
۱۰۱ واحد	(۱۳/۳ درصد)	احداث بخش بیمارستان
۷۷ واحد	(۱۰/۱ درصد)	احداث واحدهای غیر پزشکی
۶۵ واحد	(۸/۵ درصد)	احداث اورژانس (پایگاه بهداشت)
۶۳ واحد	(۸/۳ درصد)	احداث بیمارستان
۵۸ واحد	(۷/۶ درصد)	احداث درمانگاه
۲۹ واحد	(۳/۸ درصد)	مشارکت در خرید و ساخت واحدهای درمانی

همانطوری که در بالا مشاهده می شود از مجموع ۷۶۱ پروژه عمرانی واحدهای درمانی تعداد ۱۳۲ واحد (۱۷/۳ درصد) متعلق به احداث مرکز بهداشتی درمانی دارد که از این حیث در جایگاه اول قرار گرفته است ، تعداد واحدهای درمانی مورد توسعه ، تکمیل و بازسازی قرار گرفته ۱۲۳ واحد (۱۶/۲ درصد) می باشند که بعد از احداث مرکز بهداشتی درمانی در رتبه دوم قرار دارند و تعداد واحدهای احداثی خانه بهداشت ۱۱۳ واحد (۱۴/۹ درصد) می باشند که از این نظر در رتبه سوم قرار دارند.

۴-۶- تعداد پروژه های عمرانی واحدهای درمانی (احداث ، تکمیل ، توسعه و بازسازی)

طی سال ۱۳۸۹ و سنوات قبل



شعب مجمع استان های فارس، یزد، اصفهان ، قم و شعبه رفسنجان به ترتیب با عمران ۱۸۹ ، ۸۲ ، ۷۰ ، ۵۷ و ۵۷ واحد درمانی بیشترین عملکرد و شعب شهرستان های گناباد ، سبزوار به ترتیب با ۲۱ و ۲ واحد و شعب استان های ایلام و کهگیلویه و بویر احمد و شهرستان جیرفت هر کدام با عمران ۳ واحد درمانی کمترین عملکرد را به خود اختصاص داده اند . متذکر می گردد شعب مجمع استان های اردبیل و سیستان و بلوچستان در این رابطه عملکردی نداشته اند .

مساحت زیر بنای پروژه های عمرانی واحدهای درمانی

همانطوریکه قبلاً ذکر گردید طی سال ۱۳۸۹ و سنوات قبل نسبت به عمران ۷۶۱ واحد درمانی با مساحتی معادل ۱۱۷۳ هزار متر مربع زیر بنا اقدام شده است که ۴۱۳ هزار متر مربع (۳۵/۲ درصد) زیربنای مذکور در سال ۱۳۸۹ و ۷۶۰ هزار متر مربع (۶۴/۸ درصد) مابقی طی سال ۱۳۸۸ و سنوات قبل مورد عملیات عمرانی قرار گرفته اند .

۶-۵- مساحت زیر بنای پروژه های عمرانی واحدهای درمانی

(مساحت زیر بنا هزار متر مربع)

سال ۱۳۸۸ و سنوات قبل		سال ۱۳۸۹		جمع کل		عنوان
درصد	مساحت زیر بنا	درصد	مساحت زیر بنا	مساحت زیر بنا	توزیع درصد	
۶۴/۸	۷۶۰	۳۵/۲	۴۱۳	۱۱۷۳	۱۰۰/۰	جمع
۵۴/۸	۳۰۲	۴۵/۲	۲۴۹	۵۵۱	۴۷/۰	احداث بیمارستان
۵۳/۱	۳۴	۴۶/۹	۳۰	۶۴	۵/۵	احداث درمانگاه
۷۲/۴	۱۲۶	۳۷/۶	۴۸	۱۷۴	۱۴/۸	احداث مرکز بهداشتی درمانی
۷۸/۹	۱۵	۲۱/۱	۴	۱۹	۱/۶	احداث خانه بهداشت
۸۰/۰	۳۷	۲۰/۰	۹	۴۶	۳/۹	احداث اورژانس (پایگاه بهداشت)
۸۴/۳	۱۰۲	۱۵/۷	۱۹	۱۲۱	۱۰/۳	احداث بخش بیمارستان
۵۳/۰	۳۵	۴۷/۰	۳۱	۶۶	۵/۶	توسعه، تکمیل و بازسازی
۷۸/۶	۱۱	۲۱/۴	۳	۱۴	۱/۲	مشارکت در خرید و ساخت
۸۳/۱	۹۸	۱۶/۹	۲۰	۱۱۸	۱۰/۱	احداث واحدهای غیر پزشکی

ترتیب مساحت زیربنای پروژه های عمرانی واحدهای درمانی بر حسب بیشترین

درصد و مساحت زیر بنا:

احداث بیمارستان	(۴۷/۰ درصد)	۵۵۱ هزار متر مربع زیر بنا
احداث مرکز بهداشتی درمانی	(۱۴/۸ درصد)	۱۷۴ هزار متر مربع زیر بنا
احداث بخش بیمارستان	(۱۰/۳ درصد)	۱۲۱ هزار متر مربع زیر بنا
احداث واحدهای غیر پزشکی	(۱۰/۱ درصد)	۱۱۸ هزار متر مربع زیر بنا
توسعه ، تکمیل و بازسازی واحدهای درمانی	(۵/۶ درصد)	۶۶ هزار متر مربع زیر بنا
احداث درمانگاه	(۵/۵ درصد)	۶۴ هزار متر مربع زیر بنا
احداث اورژانس (پایگاه بهداشت)	(۳/۹ درصد)	۴۶ هزار متر مربع زیر بنا
احداث خانه بهداشت	(۱/۶ درصد)	۱۹ هزار متر مربع زیر بنا
مشارکت در خرید و ساخت واحدهای درمانی	(۱/۲ درصد)	۱۴ هزار متر مربع زیر بنا

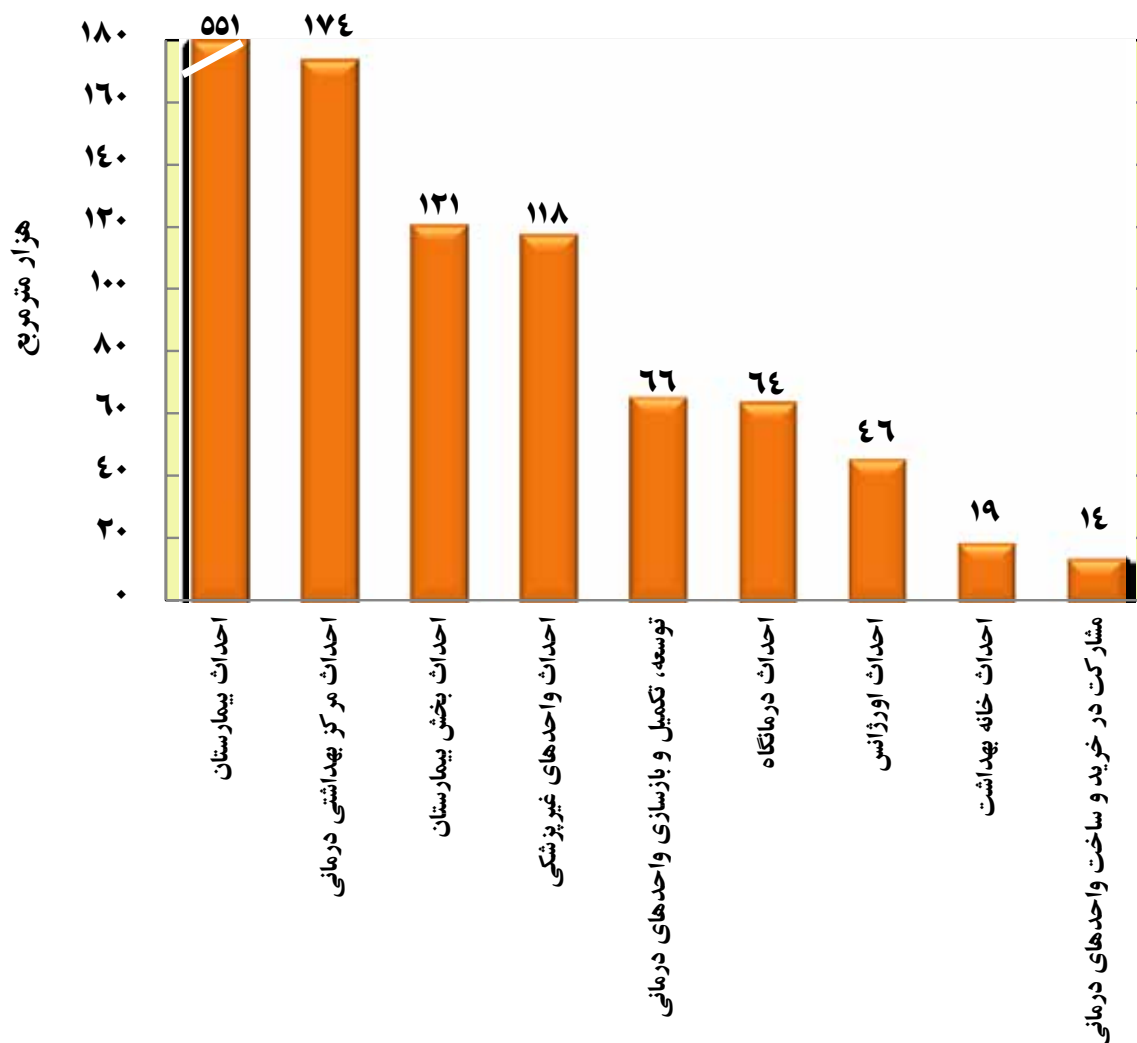
با مطالعه و بررسی مطالب فوق می توان گفت که :

بیشترین زیر بنا به احداث بیمارستان با ۵۵۱ هزار متر مربع (۴۷ درصد کل زیر بنای عمرانی واحدهای درمانی) اختصاص یافته و کمترین آن مربوط به مشارکت خیرین در امر خرید و ساخت واحدهای درمانی می باشد که ۱۴ هزار متر مربع (۱/۲ درصد کل زیر بنای عمرانی واحدهای درمانی) را شامل شده است .

از نظر مساحت زیر بنای عمرانی واحدهای درمانی ، استان فارس ، شهرستان رفسنجان و استانهای اصفهان و قم به ترتیب با ۳۰۴ ، ۱۵۰ ، ۱۴۸ و ۱۱۶ هزار متر مربع زیر بنا، بیشترین عملکرد را داشته اند این در حالی است که شعب مجمع خیرین سلامت آذربایجان غربی با ۲۹۱ متر مربع ، گناباد با ۴۰۰ متر مربع ، کهگیلویه و بویر احمد با ۱۰۲۰ متر مربع و ایلام با ۱۱۲۰ متر مربع کمترین مساحت زیر بنای پروژه های واحدهای درمانی را عمران نموده اند .

۶-۶- مساحت زیر بنای پروژه های عمرانی واحدهای درمانی

طی سال ۱۳۸۹ و سنوات قبل



متوسط قیمت هر متر مربع زیر بنای عمرانی واحدهای درمانی

در سال ۱۳۸۹ و سنوات قبل بطور متوسط برای احداث، توسعه، تکمیل و بازسازی هر متر مربع زیر بنای عمرانی واحدهای درمانی مبلغ ۶/۵ میلیون ریال هزینه پرداخت شده است. این مبلغ متوسط هزینه برای زیر بنای پروژه های عمرانی واحدهای درمانی در سال ۱۳۸۹ برابر با ۶/۳ میلیون ریال و برای زیربنای عمرانی واحدهای درمانی سال ۱۳۸۸ و سنوات قبل ۶/۶ میلیون ریال به دست می آید. به نظر می رسد پایین بودن متوسط هزینه هر متر مربع زیر بنای عمرانی در سال ۱۳۸۹ به دلیل این است که عملیات عمرانی و ساخت و ساز برخی از پروژه های مزبور هنوز به اتمام نرسیده و در حال تکمیل می باشند.

۶-۷- متوسط قیمت هر متر مربع زیر بنای پروژه های عمرانی واحدهای درمانی طی سال ۱۳۸۹ و سنوات قبل

(مبالغ به میلیون ریال)

متوسط قیمت هر متر مربع زیر بنا در سال ۱۳۸۸ و سنوات قبل	متوسط قیمت هر متر مربع زیر بنا در سال ۱۳۸۹	متوسط قیمت هر متر مربع زیر بنا طی سال ۱۳۸۹ و سنوات قبل	عنوان
۶/۶	۶/۳	۶/۵	جمع
۹/۳	۶/۷	۸/۱	احداث بیمارستان
۳/۸	۵/۰	۴/۳	احداث درمانگاه
۴/۵	۴/۶	۴/۵	احداث مرکز بهداشتی درمانی
۱/۹	۳/۵	۲/۱	احداث خانه بهداشت
۱۱/۰	۳/۲	۹/۴	احداث اورژانس (پایگاه بهداشت)
۴/۶	۱۸/۶	۶/۹	احداث بخش بیمارستان
۱/۶	۱/۹	۱/۸	توسعه ، تکمیل و بازسازی
۱/۵	۲/۵	۱/۸	مشارکت در خرید و ساخت
۵/۳	۶/۲	۵/۴	احداث واحدهای غیر پزشکی

با توجه به جدول فوق ملاحظه می شود که در کل ، هر متر مربع زیر بنای عمرانی واحدهای درمانی بطور متوسط ۶/۵ میلیون ریال هزینه در برداشته است . این متوسط هزینه برای احداث هر متر مربع زیر بنای اورژانس ۹/۴ ، بیمارستان ۸/۱ ، بخش بیمارستان ۶/۹ ، واحدهای غیر پزشکی ۵/۴ ، مرکز بهداشتی درمانی ۴/۵ ، درمانگاه ۴/۳ ، خانه بهداشت ۲/۱ ، توسعه ، تکمیل و بازسازی واحدهای درمانی ۱/۸ و مشارکت در خرید و ساخت واحدهای درمانی نیز ۱/۸ میلیون ریال هزینه داشته است .

ترتیب متوسط قیمت هر متر مربع زیر بنای عمرانی واحدهای درمانی در سال ۱۳۸۹ به شرح زیر است :

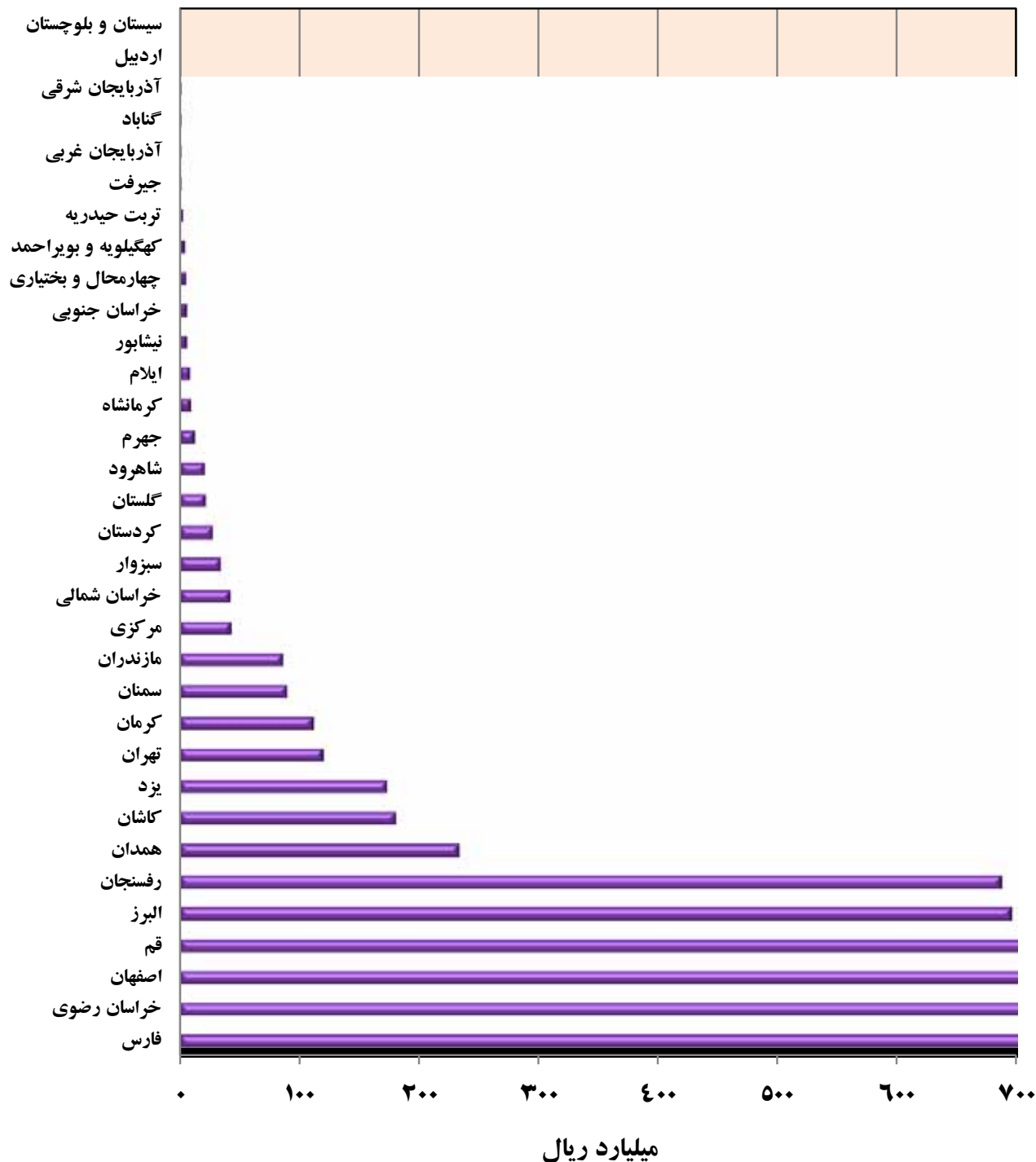
احداث بخش بیمارستان	۱۸/۶	میلیون ریال
احداث بیمارستان	۶/۷	میلیون ریال
احداث واحدهای غیر پزشکی	۶/۲	میلیون ریال
احداث درمانگاه	۵	میلیون ریال
احداث مرکز بهداشتی درمانی	۴/۶	میلیون ریال
احداث خانه بهداشت	۳/۵	میلیون ریال
احداث اورژانس	۳/۲	میلیون ریال
مشارکت در خرید و ساخت واحدهای درمانی	۲/۵	میلیون ریال
توسعه ، تکمیل و بازسازی واحدهای درمانی	۱/۹	میلیون ریال

در سال ۱۳۸۹ متوسط قیمت هر متر مربع زیر بنا برای کل واحدهای درمانی ۶/۳ میلیون ریال می باشد. در این سال بیشترین متوسط هزینه عمران هر متر مربع زیر بنا به احداث بخش بیمارستان با ۱۸/۶ میلیون ریال هزینه اختصاص یافته است که علت بالا بودن قیمت ، استفاده از تکنولوژی های مدرن و تجهیزاتی می باشد که در آن به کار رفته است .

ترتیب متوسط قیمت هر متر مربع زیر بنای عمرانی واحدهای درمانی در سال ۱۳۸۸ و سنوات قبل :

احداث اورژانس	۱۱	میلیون ریال
احداث بیمارستان	۹/۳	میلیون ریال
احداث واحدهای غیر پزشکی	۵/۳	میلیون ریال
احداث بخش بیمارستان	۴/۶	میلیون ریال
احداث مرکز بهداشتی درمانی	۴/۵	میلیون ریال
احداث درمانگاه	۳/۸	میلیون ریال
احداث خانه بهداشت	۱/۹	میلیون ریال
توسعه ، تکمیل و بازسازی واحدهای درمانی	۱/۶	میلیون ریال
مشارکت در خرید و ساخت واحدهای درمانی	۱/۵	میلیون ریال

۹-۶- ارزش ریالی پروژه های عمرانی واحدهای درمانی طی سال های ۱۳۸۹ و قبل



رقم صحیح در استانهای فارس ، خراسان رضوی ، اصفهان و قم به ترتیب ۱۵۳۷/۳ ، ۱۱۹۲/۲ ، ۱۱۳۲/۵ و ۱۱۳۲/۴ میلیارد ریال می باشد .

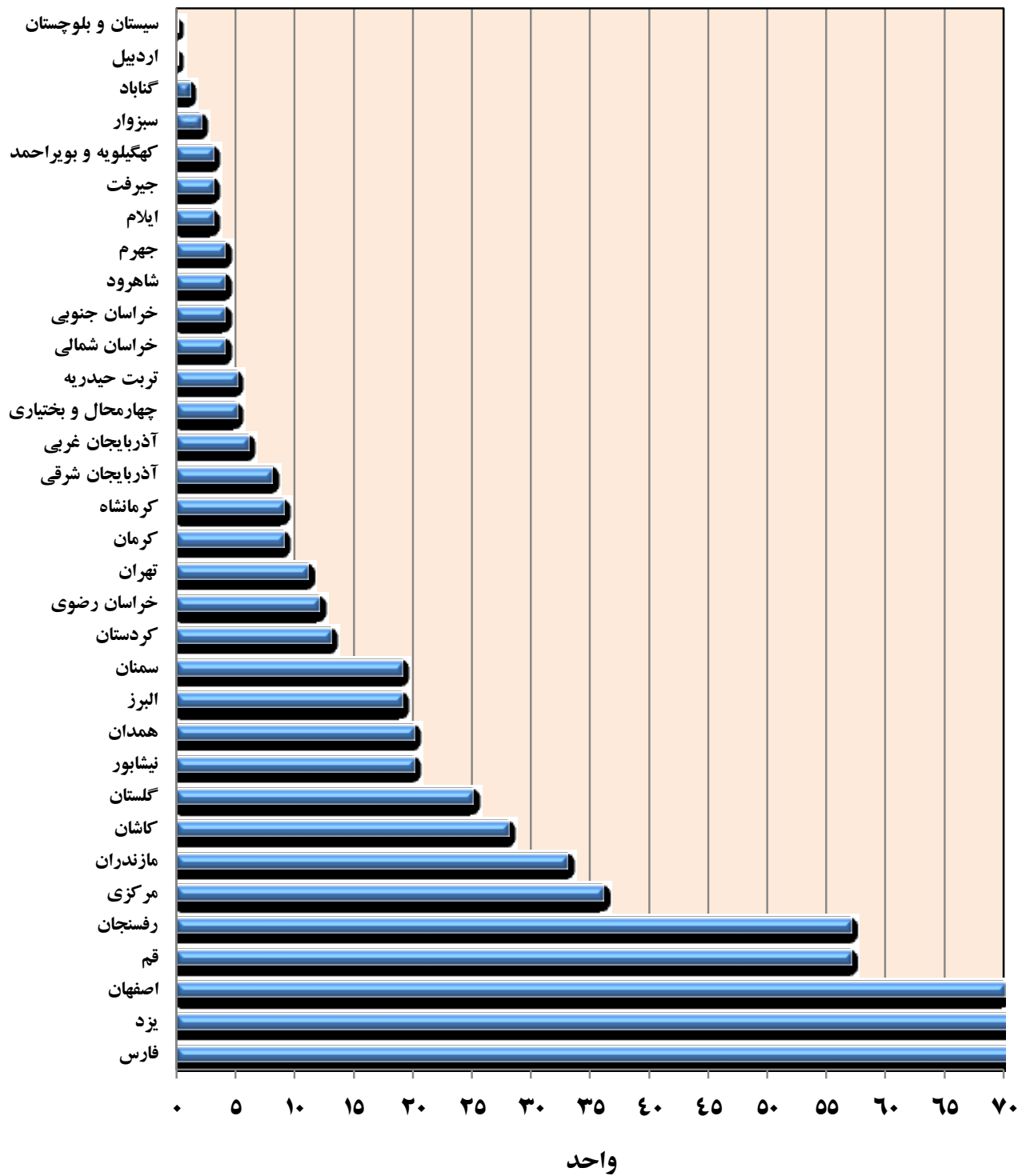
۱۰-۶ - پروژه های عمرانی واحدهای درمانی (احداث ، تکمیل ، توسعه و بازسازی) به تفکیک سال

(مبالغ به هزار ریال)

اقدامات سال های ۱۳۸۸ و قبل			اقدامات سال ۱۳۸۹			جمع کل				نام استان / شهرستان
ارزش ریالی	زیر بنا (مترمربع)	تعداد	ارزش ریالی	زیر بنا (مترمربع)	تعداد	ارزش ریالی		زیر بنا (مترمربع)	م.م.	
						مبلغ	سهم درصد هر استان			
۴.۹۹۱.۷۲۶.۳۱۹	۷۵۹۴۵۸	۵۳۵	۲.۶۱۹.۲۲۲.۰۲۱	۴۱۳۲۰۰	۲۲۶	۱۰۰/۰۰	۷.۶۱۰.۹۴۸.۳۴۰	۱۱۷۲۶۵۸	۷۶۱	جمع
۲۸۹.۸۵۶	۲۰۴۰	۸	-	-	-	۰/۰	۲۸۹.۸۵۶	۲۰۴۰	۸	آذربایجان شرقی
۱۱۶.۳۴۰	۱۵۱	۴	۶۳۳.۸۴۶	۱۴۰	۲	۰/۰۱	۷۵۰.۰۸۶	۲۹۱	۶	آذربایجان غربی
-	-	-	-	-	-	-	-	-	-	اردبیل
۲۷۸.۳۰۵.۰۰۰	۸۴۴۱۹	۳۵	۸۵۴.۲۰۶.۶۸۰	۶۳۲۴۱	۳۵	۱۴/۸۸	۱.۱۳۲.۵۱۱.۶۸۰	۱۴۷۶۶۰	۷۰	اصفهان
۳.۳۰۰.۰۰۰	۷۵۸	۴	۱۷۷.۴۰۰.۰۰۰	۵۸۲۴۸	۲۴	۲/۳۸	۱۸۰.۷۰۰.۰۰۰	۵۹۰۰۶	۲۸	کاشان
۶۹۵.۵۰۰.۰۰۰	۵۸۷۸۴	۱۹	-	-	-	۹/۱۴	۶۹۵.۵۰۰.۰۰۰	۵۸۷۸۴	۱۹	البرز
۴.۲۰۰.۰۰۰	۶۲۰	۲	۴.۰۰۰.۰۰۰	۵۰۰	۱	۰/۱۱	۸.۲۰۰.۰۰۰	۱۱۲۰	۳	ایلام
۷۳.۵۰۰.۰۰۰	۶۸۰۰	۶	۴۶.۳۰۰.۰۰۰	۱۷۲۸۵	۵	۱/۵۷	۱۱۹.۸۰۰.۰۰۰	۲۴۰۸۵	۱۱	تهران
۲.۲۰۰.۰۰۰	۱۰۰۰	۲	۲.۲۵۰.۰۰۰	۱۴۱۰	۳	۰/۰۶	۴.۴۵۰.۰۰۰	۲۴۱۰	۵	چهارمحال و بختیاری
۳.۱۵۰.۰۰۰	۱۰۰۵	۳	۱.۹۰۰.۰۰۰	۵۱۰	۱	۰/۰۷	۵.۰۵۰.۰۰۰	۱۵۱۵	۴	خراسان جنوبی
۸۴۲.۱۸۵.۰۰۰	۶۲۷۹۵	۱۰	۳۵۰.۰۰۰.۰۰۰	۲۰۰۰۰	۲	۱۵/۶۶	۱.۱۹۲.۱۸۵.۰۰۰	۸۲۷۹۵	۱۲	خراسان رضوی
۲.۶۰۰.۰۰۰	۹۰۰	۵	-	-	-	۰/۰۳	۲.۶۰۰.۰۰۰	۹۰۰	۵	تربت حیدریه
۳۳.۸۰۰.۰۰۰	۶۱۰۰	۲	-	-	-	۰/۴۴	۳۳.۸۰۰.۰۰۰	۶۱۰۰	۲	سبزوار
-	-	-	۴۳۰.۰۰۰	۴۰۰	۱	۰/۰۱	۴۳۰.۰۰۰	۴۰۰	۱	گناباد
۴.۶۰۰.۰۰۰	۲۶۷۰	۱۸	۸۰۰.۰۰۰	۳۶۰	۲	۰/۰۷	۵.۴۰۰.۰۰۰	۳۰۳۰	۲۰	نیشابور
۲۲.۰۰۰.۰۰۰	۸۰۰	۲	۲۰.۰۸۰.۰۰۰	۹۰۰	۲	۰/۵۵	۴۲.۰۸۰.۰۰۰	۱۷۰۰	۴	خراسان شمالی
۸۹.۱۸۰.۰۰۰	۲۲۱۷۷	۱۹	-	-	-	۱/۱۷	۸۹.۱۸۰.۰۰۰	۲۲۱۷۷	۱۹	سمنان
-	-	-	۲۰.۵۰۰.۰۰۰	۲۳۰۰	۴	۰/۲۷	۲۰.۵۰۰.۰۰۰	۲۳۰۰	۴	شاهرود
-	-	-	-	-	-	-	-	-	-	سیستان و بلوچستان
۹۳۷.۷۲۰.۲۵۰	۱۴۱۷۵۲	۱۴۳	۵۹۹.۵۴۷.۵۰۰	۱۶۲۵۵۷	۴۶	۲۰/۲۰	۱.۵۳۷.۲۶۷.۷۵۰	۳۰۴۳۰۹	۱۸۹	فارس
۱۱.۸۰۰.۰۰۰	۳۴۰۰	۴	-	-	-	۰/۱۶	۱۱.۸۰۰.۰۰۰	۳۴۰۰	۴	چهرم
۱۰۰۳۲.۷۵۷.۵۵۵	۱۰۴۷۷۳	۵۰	۹۹.۶۰۰.۰۰۰	۱۱۴۸۱	۷	۱۴/۸۸	۱.۱۳۲.۳۵۷.۵۵۵	۱۱۶۲۵۴	۵۷	قم
۱۳.۳۵۲.۹۲۵	۲۷۷۶	۹	۱۴.۰۰۰.۰۰۰	۱۳۲۹	۴	۰/۳۶	۲۷.۳۵۲.۹۲۵	۴۱۰۵	۱۳	کردستان
۱۱.۲۰۰.۰۰۰	۳۱۵۰	۵	۱۰۰.۲۵۰.۰۰۰	۱۱۳۰۰	۴	۱/۴۶	۱۱۱.۴۵۰.۰۰۰	۱۴۴۵۰	۹	کرمان
-	-	-	۹۷۰.۰۰۰	۲۲۴	۳	۰/۰۱	۹۷۰.۰۰۰	۲۲۴	۳	جیرفت
۶۸۷.۴۰۶.۰۰۰	۱۴۹۸۶۲	۵۷	-	-	-	۹/۰۳	۶۸۷.۴۰۶.۰۰۰	۱۴۹۸۶۲	۵۷	رفسنجان
۴.۱۷۶.۹۹۳	۷۸۶	۶	۴.۲۱۷.۹۹۵	۲۳۷۰	۳	۰/۱۱	۸.۳۹۴.۹۸۸	۳۱۵۶	۹	کرمانشاه
-	-	-	۳.۷۰۰.۰۰۰	۱۰۲۰	۳	۰/۰۵	۳.۷۰۰.۰۰۰	۱۰۲۰	۳	کهگیلویه و بویراحمد
۱۱.۳۸۰.۲۰۰	۵۳۹۰	۱۰	۹.۸۶۰.۰۰۰	۲۰۵۶	۱۵	۰/۲۸	۲۱.۲۴۰.۲۰۰	۷۴۴۶	۲۵	گلستان
-	-	-	۸۶.۱۸۱.۰۰۰	۱۸۱۶۳	۳۳	۱/۱۳	۸۶.۱۸۱.۰۰۰	۱۸۱۶۳	۳۳	مازندران
۳۵.۸۸۷.۳۰۰	۱۳۳۴۰	۲۹	۶.۶۸۰.۰۰۰	۱۴۰۰	۷	۰/۵۶	۴۲.۵۶۷.۳۰۰	۱۴۷۴۰	۳۶	مرکزی
۵۳.۶۴۹.۰۰۰	۱۲۸۰۰	۱۹	۱۸۰.۰۰۰.۰۰۰	۲۵۰۰۰	۱	۳/۰۷	۲۳۳.۶۴۹.۰۰۰	۳۷۸۰۰	۲۰	همدان
۱۳۷.۴۷۰.۰۰۰	۷۰۴۱۰	۶۴	۳۵.۷۱۵.۰۰۰	۱۱۰۰۶	۱۸	۲/۲۸	۱۷۳.۱۸۵.۰۰۰	۸۱۴۱۶	۸۲	یزد

۱۱-۶- تعداد پروژه های عمرانی واحدهای درمانی

طی سال های ۱۳۸۹ و سنوات قبل



تعداد پروژه های استان فارس و یزد به ترتیب ۱۸۹ و ۸۲ واحد می باشد

۱۲-۶- اطلاعات پروژه های عمرانی واحدهای درمانی طی سال های ۱۳۸۹ و قبل

(مبالغ به هزار ریال)

احداث بیمارستان			جمع کل			نام استان/شهرستان
مبلغ هزینه	زیربنا (مترمربع)	تعداد واحد	مبلغ هزینه	زیربنا (مترمربع)	تعداد واحد	
۴,۴۶۶,۶۹۱,۶۴۱	۵۵۱۳۸۳	۶۳	۷,۶۱۰,۹۴۸,۳۴۰	۱۱۷۲۶۵۸	۷۶۱	جمع
-	-	-	۲۸۹,۸۵۶	۲۰۴۰	۸	آذربایجان شرقی
-	-	-	۷۵۰,۰۸۶	۲۹۱	۶	آذربایجان غربی
-	-	-	-	-	-	اردبیل
۴۴۵,۰۰۰,۰۰۰	۳۵۷۰۰	۶	۱,۱۳۲,۵۱۱,۶۸۰	۱۴۷۶۶۰	۷۰	اصفهان
۸۰,۰۰۰,۰۰۰	۲۶۶۰۰	۳	۱۸۰,۷۰۰,۰۰۰	۵۹۰۰۶	۲۸	کاشان
۶۵۲,۵۰۰,۰۰۰	۵۰۸۰۴	۱۳	۶۹۵,۵۰۰,۰۰۰	۵۸۷۸۴	۱۹	البرز
-	-	-	۸,۲۰۰,۰۰۰	۱۱۲۰	۳	ایلام
۶۰,۰۰۰,۰۰۰	۱۶۲۰۰	۲	۱۱۹,۸۰۰,۰۰۰	۲۴۰۸۵	۱۱	تهران
-	-	-	۴,۴۵۰,۰۰۰	۲۴۱۰	۵	چهارمحال و بختیاری
-	-	-	۴۲,۰۸۰,۰۰۰	۱۷۰۰	۴	خراسان جنوبی
۹۲۰,۰۰۰,۰۰۰	۶۳۴۰۰	۷	۱,۱۹۲,۱۸۵,۰۰۰	۸۲۷۹۵	۱۲	خراسان رضوی
-	-	-	۲,۶۰۰,۰۰۰	۹۰۰	۵	تربت حیدریه
۳۳,۸۰۰,۰۰۰	۶۱۰۰	۲	۳۳,۸۰۰,۰۰۰	۶۱۰۰	۲	سبزوار
-	-	-	۴۳۰,۰۰۰	۴۰۰	۱	گناباد
-	-	-	۵,۴۰۰,۰۰۰	۳۰۳۰	۲۰	نیشابور
-	-	-	۵,۰۵۰,۰۰۰	۱۵۱۵	۴	خراسان شمالی
۳,۳۸۰,۰۰۰	۲۵۰۰	۱	۸۹,۱۸۰,۰۰۰	۲۲۱۷۷	۱۹	سمنان
-	-	-	۲۰,۵۰۰,۰۰۰	۲۳۰۰	۴	شاهرود
-	-	-	-	-	-	سیستان و بلوچستان
۱,۳۴۳,۲۰۰,۰۰۰	۲۲۰۵۹۳	۱۵	۱,۵۳۷,۲۶۷,۷۵۰	۳۰۴۳۰۹	۱۸۹	فارس
-	-	-	۱۱,۸۰۰,۰۰۰	۳۴۰۰	۴	چهرم
۶۸۷,۳۱۱,۶۴۱	۶۳۸۸۶	۷	۱,۱۳۲,۳۵۷,۵۵۵	۱۱۶۲۵۴	۵۷	قم
-	-	-	۲۷,۳۵۲,۹۲۵	۴۱۰۵	۱۳	کردستان
-	-	-	۱۱۱,۴۵۰,۰۰۰	۱۴۴۵۰	۹	کرمان
-	-	-	۹۷۰,۰۰۰	۲۲۴	۳	چیرفت
-	-	-	۶۸۷,۴۰۶,۰۰۰	۱۴۹۸۶۲	۵۷	رفسنجان
-	-	-	۸,۳۹۴,۹۸۸	۳۱۵۶	۹	کرمانشاه
-	-	-	۳,۷۰۰,۰۰۰	۱۰۲۰	۳	کهگیلویه و بویراحمد
-	-	-	۲۱,۲۴۰,۲۰۰	۷۴۴۶	۲۵	گلستان
۱,۰۰۰,۰۰۰	۷۰۰	۱	۸۶,۱۸۱,۰۰۰	۱۸۱۶۳	۳۳	مازندران
۲,۰۰۰,۰۰۰	۱۰۰۰	۱	۴۲,۵۶۷,۳۰۰	۱۴۷۴۰	۳۶	مرکزی
۲۲۲,۰۰۰,۰۰۰	۳۳۴۰۰	۳	۲۳۳,۶۴۹,۰۰۰	۳۷۸۰۰	۲۰	همدان
۱۶,۵۰۰,۰۰۰	۳۰۵۰۰	۲	۱۷۳,۱۸۵,۰۰۰	۸۱۴۱۶	۸۲	یزد

۱۳-۶-اطلاعات پروژه های عمرانی واحدهای درمانی طی سال های ۱۳۸۹ و قبل

(مبالغ به هزار ریال)

احداث مرکز بهداشتی درمانی			احداث درمانگاه			نام استان / شهرستان
مبلغ هزینه	زیربنا (مترمربع)	تعداد واحد	مبلغ هزینه	زیربنا (مترمربع)	تعداد واحد	
۷۷۹,۸۹۹,۶۴۵	۱۷۳۵۹۱	۱۳۲	۲۷۵,۲۲۵,۷۶۸	۶۳۶۶۱	۵۸	جمع
-	-	-	-	-	-	آذربایجان شرقی
-	-	-	-	-	-	آذربایجان غربی
-	-	-	-	-	-	اردبیل
۱۶۴,۳۵۶,۶۸۰	۳۶۳۲۶	۱۲	۱۳,۰۰۰,۰۰۰	۲۶۰۶	۴	اصفهان
۶,۰۰۰,۰۰۰	۱۹۲۵	۳	۴۹,۳۰۰,۰۰۰	۱۳۸۵۰	۹	کاشان
-	-	-	-	-	-	البرز
-	-	-	-	-	-	ایلام
-	-	-	-	-	-	تهران
۳,۶۵۰,۰۰۰	۱۸۷۰	۳	-	-	-	چهارمحال و بختیاری
۴,۴۰۰,۰۰۰	۱۳۳۰	۳	-	-	-	خراسان جنوبی
-	-	-	۲۲,۱۸۵,۰۰۰	۷۳۹۵	۳	خراسان رضوی
-	-	-	-	-	-	تربت حیدریه
-	-	-	-	-	-	سبزوار
۴۳۰,۰۰۰	۴۰۰	۱	-	-	-	گناباد
۱,۲۰۰,۰۰۰	۷۰۰	۱	-	-	-	نیشابور
-	-	-	-	-	-	خراسان شمالی
۲,۸۶۰,۰۰۰	۲۷۷۰	۴	۳,۸۰۰,۰۰۰	۷۹۰۰	۵	سمنان
-	-	-	-	-	-	شاهرود
-	-	-	-	-	-	سیستان و بلوچستان
۵۱,۵۰۲,۰۰۰	۱۴۳۵۹	۲۵	۳۶,۳۵۰,۰۰۰	۷۸۹۸	۱۷	فارس
۱,۸۰۰,۰۰۰	۶۰۰	۱	۸,۵۰۰,۰۰۰	۲۳۰۰	۲	چهرم
۱۳۱,۳۳۵,۲۱۵	۱۳۹۶۵	۱۳	۷۲,۲۴۰,۷۶۸	۱۳۵۰۱	۱۷	قم
۴,۱۴۰,۷۵۰	۵۵۰	۱	۷,۰۰۰,۰۰۰	۸۱۱	۲	کردستان
۶,۲۰۰,۰۰۰	۱۷۵۰	۲	۲۰,۲۵۰,۰۰۰	۳۳۰۰	۲	کرمان
-	-	-	-	-	-	چیرفت
۳۲۹,۹۱۸,۰۰۰	۷۳۰۶۳	۲۲	-	-	-	رفسنجان
۵,۸۰۰,۰۰۰	۲۶۰۴	۳	-	-	-	کرمانشاه
۳,۷۰۰,۰۰۰	۱۰۲۰	۳	-	-	-	کهگیلویه و بویراحمد
-	-	-	-	-	-	گلستان
۴,۸۰۰,۰۰۰	۱۵۰۰	۲	۳۵,۰۰۰,۰۰۰	۱۶۰۰	۱	مازندران
۱۸,۰۷۰,۰۰۰	۵۵۹۰	۱۰	-	-	-	مرکزی
۱,۴۹۷,۰۰۰	۱۰۰۰	۶	-	-	-	همدان
۳۸,۲۴۰,۰۰۰	۱۲۲۶۹	۱۷	۷,۶۰۰,۰۰۰	۲۵۰۰	۳	یزد

۱۴-۶-اطلاعات عمرانی واحدهای درمانی طی سال های ۱۳۸۹ و قبل

(مبالغ به هزار ریال)

احداث اورژانس (پایگاه بهداشت)			احداث خانه بهداشت			نام استان/شهرستان
مبلغ هزینه	زیربنا (مترمربع)	تعداد واحد	مبلغ هزینه	زیربنا (مترمربع)	تعداد واحد	
۴۳۲,۵۷۸,۵۶۱	۴۵۹۳۵	۶۵	۴۰,۳۶۷,۹۸۸	۱۸۴۶۴	۱۱۳	جمع
-	-	-	-	-	-	آذربایجان شرقی
۳۰۰,۰۰۰	۷۰	۱	-	-	-	آذربایجان غربی
-	-	-	-	-	-	اردبیل
۵,۱۷۰,۰۰۰	۲۲۳۲	۷	۵,۰۰۰,۰۰۰	۱۰۹۸	۵	اصفهان
۹,۶۰۰,۰۰۰	۲۵۹۳	۸	۳۰۰,۰۰۰	۱۷۸	۱	کاشان
۱۰,۰۰۰,۰۰۰	۲۸۰۰	۱	-	-	-	البرز
-	-	-	۲۰۰,۰۰۰	۱۰۰	۱	ایلام
۳,۰۰۰,۰۰۰	۳۲۸۵	۱	-	-	-	تهران
۵۵۰,۰۰۰	۴۵۰	۱	۲۵۰,۰۰۰	۹۰	۱	چهارمحال و بختیاری
۶۵۰,۰۰۰	۱۸۵	۱	-	-	-	خراسان جنوبی
۲۵۰,۰۰۰,۰۰۰	۱۲۰۰۰	۲	-	-	-	خراسان رضوی
-	-	-	۶۰۰,۰۰۰	۳۰۰	۱	تربت حیدریه
-	-	-	-	-	-	سیزوار
-	-	-	-	-	-	گناباد
-	-	-	۲,۳۰۰,۰۰۰	۱۰۲۰	۱۶	نیشابور
-	-	-	-	-	-	خراسان شمالی
۱۵۰,۰۰۰	۱۳۰	۱	۱۰,۰۰۰	۱۴۵	۱	سمنان
۱,۵۰۰,۰۰۰	۳۰۰	۱	-	-	-	شاهرود
-	-	-	-	-	-	سیستان و بلوچستان
۱۹,۹۵۰,۰۰۰	۶۳۲۱	۱۷	۶,۶۹۰,۰۰۰	۳۳۶۶	۲۲	فارس
-	-	-	-	-	-	چهرم
۱۱۷,۴۴۸,۵۶۱	۹۸۹۷	۱۰	۴,۷۱۰,۰۰۰	۷۰۰	۲	قم
۵۰۰,۰۰۰	۳۱۵	۱	۲۸۰,۰۰۰	۱۰۰	۱	کردستان
-	-	-	-	-	-	کرمان
۶۰۰,۰۰۰	۹۹	۱	-	-	-	چیرفت
۲,۰۰۰,۰۰۰	۲۰۰۰	۱	۴,۳۶۵,۰۰۰	۳۳۶۶	۲۲	رفسنجان
-	-	-	۱,۷۹۴,۹۸۸	۴۲۵	۵	کرمانشاه
-	-	-	-	-	-	کهگیلویه و بویراحمد
-	-	-	۶۷۰,۰۰۰	۴۱۵	۶	گلستان
۳,۳۵۰,۰۰۰	۸۵۲	۴	۳,۹۵۸,۰۰۰	۱۱۶۱	۹	مازندران
۲,۵۰۰,۰۰۰	۵۰۰	۱	۶,۶۰۰,۰۰۰	۳۱۰۰	۶	مرکزی
-	-	-	۱,۸۰۰,۰۰۰	۱۲۰۰	۶	همدان
۵,۳۱۰,۰۰۰	۱۹۰۶	۶	۸۹۰,۰۰۰	۱۷۰۰	۸	یزد

۱۵-۶-اطلاعات پروژه های عمرانی واحدهای درمانی طی سال های ۱۳۸۹ و قبل

(مبالغ به هزار ریال)

توسعه ، تکمیل و بازسازی			احداث بخش بیمارستانی			نام استان / شهرستان
مبلغ هزینه	زیر بنا (مترمربع)	تعداد واحد	مبلغ هزینه	زیر بنا (مترمربع)	تعداد واحد	
۱۱۵.۷۹۰.۴۱۰	۶۵۹۸۴	۱۲۳	۸۳۳.۳۲۵.۵۵۶	۱۲۱۴۸۱	۱۰۱	جمع
-	-	-	-	-	-	آذربایجان شرقی
۱۱۶.۲۴۰	۱۵۱	۴	۳۳۳.۸۴۶	۷۰	۱	آذربایجان غربی
-	-	-	-	-	-	اردبیل
۱۲.۴۰۰.۰۰۰	۲۹۴۰	۳	۴۸۴.۵۳۵.۰۰۰	۶۶۱۵۳	۳۰	اصفهان
-	-	-	۲۵.۵۰۰.۰۰۰	۷۰۶۰	۳	کاشان
-	-	-	۳۳.۰۰۰.۰۰۰	۵۱۸۰	۵	البرز
-	-	-	۸.۰۰۰.۰۰۰	۱۰۲۰	۲	ایلام
-	-	-	۵۶.۰۰۰.۰۰۰	۲۵۰۰	۶	تهران
-	-	-	-	-	-	چهارمحال و بختیاری
-	-	-	-	-	-	خراسان جنوبی
-	-	-	-	-	-	خراسان رضوی
-	-	-	۱.۶۰۰.۰۰۰	۴۰۰	۲	تربت حیدریه
-	-	-	-	-	-	سبزوار
-	-	-	-	-	-	کناباد
۶۵۰.۰۰۰	۳۰۰	۱	۱.۲۵۰.۰۰۰	۱۰۱۰	۲	نیشابور
-	-	-	۴۰.۰۸۰.۰۰۰	۱۳۰۰	۳	خراسان شمالی
-	-	-	۳.۰۰۰.۰۰۰	۳۴۰	۲	سمنان
۲.۵۰۰.۰۰۰	۵۰۰	۱	-	-	-	شاهرود
-	-	-	-	-	-	سیستان و بلوچستان
۷۱.۸۰۵.۷۵۰	۴۸۰۶۸	۸۸	۱.۵۰۰.۰۰۰	۳۲۹	۱	فارس
-	-	-	۱.۵۰۰.۰۰۰	۵۰۰	۱	چهرم
-	-	-	۳۸.۷۹۴.۷۱۰	۴۷۰۱	۲	قم
-	-	-	۱۲.۴۰۰.۰۰۰	۱۸۵۱	۶	کردستان
-	-	-	۲.۰۰۰.۰۰۰	۴۰۰	۲	کرمان
۷۰.۰۰۰	۲۵	۱	-	-	-	جیرفت
-	-	-	۱.۲۹۵.۰۰۰	۶۵۰	۳	رفسنجان
-	-	-	۸۰۰.۰۰۰	۱۲۷	۱	کرمانشاه
-	-	-	-	-	-	کهگیلویه و بویراحمد
۹۰۰.۰۰۰	۲۰۰	۱	۱۱.۱۳۰.۰۰۰	۱۰۹۰	۳	گلستان
۱۲.۵۶۴.۰۰۰	۹۲۰۰	۵	۱۹.۴۰۰.۰۰۰	۲۵۰۰	۴	مازندران
۸.۱۹۲.۴۲۰	۲۴۰۰	۱۰	۳.۲۵۷.۰۰۰	۱۰۰۰	۲	مرکزی
۳۴۲.۰۰۰	۳۰۰	۲	۷.۰۰۰.۰۰۰	۱۰۰۰	۱	همدان
۶.۲۵۰.۰۰۰	۱۹۰۰	۷	۸۰.۹۵۰.۰۰۰	۲۲۳۰۰	۱۹	یزد

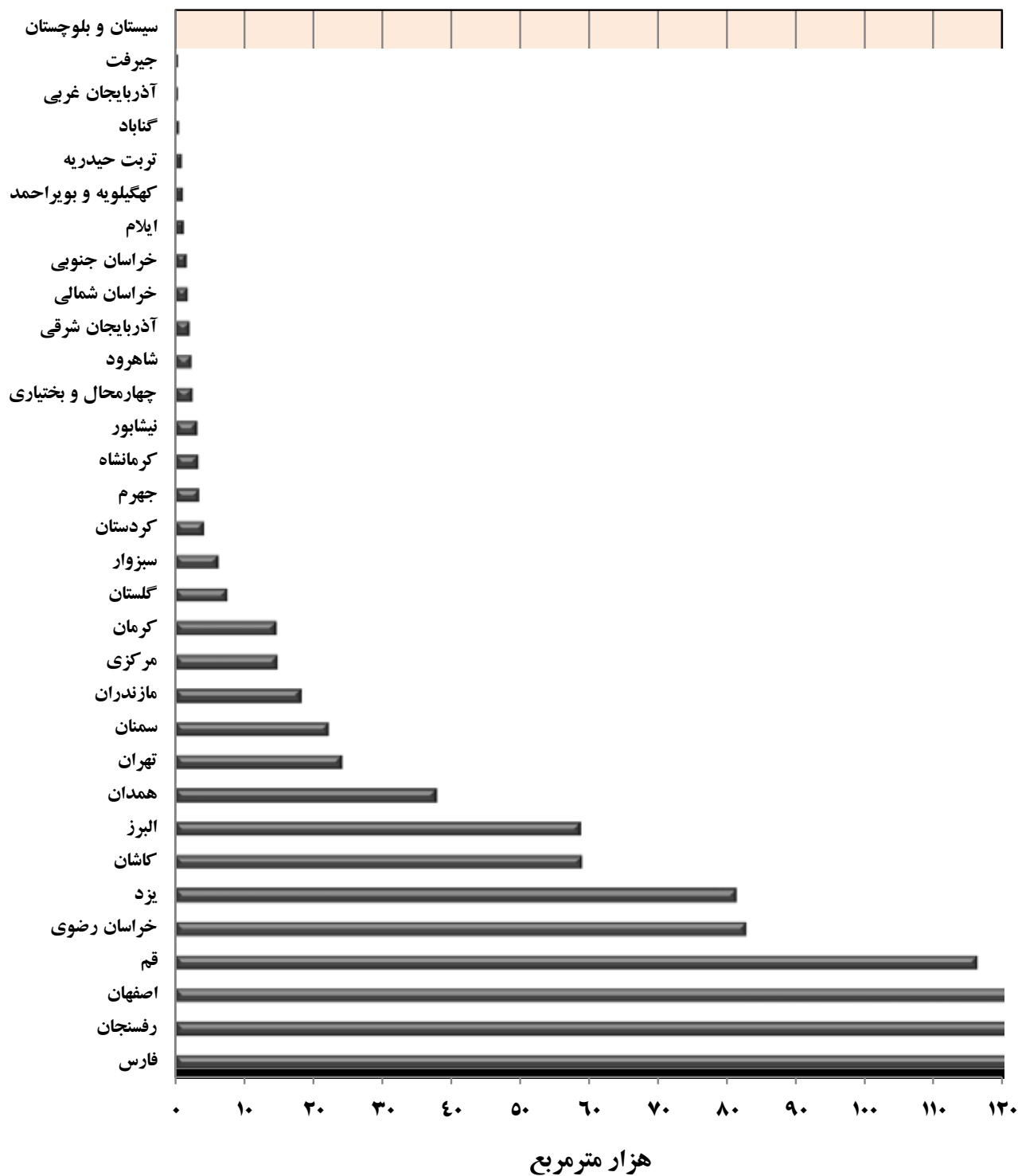
۶-۱۶- اطلاعات پروژه های عمرانی واحدهای درمانی طی سال های ۱۳۸۹ و قبل

(مبالغ به هزار ریال)

احداث واحدهای غیر پزشکی			مشارکت در خرید و ساخت واحدهای درمانی			نام استان / شهرستان
مبلغ هزینه	زیربنا (مترمربع)	تعداد واحد	مبلغ هزینه	زیربنا (مترمربع)	تعداد واحد	
۶۴۱،۷۱۸،۸۹۱	۱۱۸۰۴۷	۷۷	۲۵،۳۴۹،۸۸۰	۱۴۱۱۲	۲۹	جمع
۲۸۹،۸۵۶	۲۰۴۰	۸	-	-	-	آذربایجان شرقی
-	-	-	-	-	-	آذربایجان غربی
-	-	-	-	-	-	اردبیل
۲،۷۰۰،۰۰۰	۵۴۰	۲	۳۰۰،۰۰۰	۶۵	۱	اصفهان
۱۰،۰۰۰،۰۰۰	۶۸۰۰	۱	-	-	-	کاشان
-	-	-	-	-	-	البرز
-	-	-	-	-	-	ایلام
۳۰۰،۰۰۰	۱۰۰	۱	۵۰۰،۰۰۰	۲۰۰۰	۱	تهران
-	-	-	-	-	-	چهارمحال و بختیاری
-	-	-	-	-	-	خراسان جنوبی
-	-	-	-	-	-	خراسان رضوی
۴۰۰،۰۰۰	۲۰۰	۲	-	-	-	تربت حیدریه
-	-	-	-	-	-	سبزوار
-	-	-	-	-	-	گناباد
-	-	-	-	-	-	نیشابور
۲،۰۰۰،۰۰۰	۴۰۰	۱	-	-	-	خراسان شمالی
۷۵،۹۵۰،۰۰۰	۸۱۶۲	۳	۳۰،۰۰۰	۲۳۰	۲	سمنان
۱۶،۵۰۰،۰۰۰	۱۵۰۰	۲	-	-	-	شاهرود
-	-	-	-	-	-	سیستان و بلوچستان
۶،۲۷۰،۰۰۰	۳۳۷۵	۱۱	-	-	-	فارس
-	-	-	-	-	-	چهرم
۸۰،۵۱۶،۶۶۰	۹۶۰۴	۶	-	-	-	قم
۳،۰۳۲،۱۷۵	۴۷۸	۲	-	-	-	کردستان
۸۳،۰۰۰،۰۰۰	۹۰۰۰	۳	-	-	-	کرمان
۳۰۰،۰۰۰	۱۰۰	۱	-	-	-	چیرفت
۳۴۵،۹۲۸،۰۰۰	۷۰۲۲۳	۸	۴،۰۰۰،۰۰۰	۵۶۰	۱	رفسنجان
-	-	-	-	-	-	کرمانشاه
-	-	-	-	-	-	کهگیلویه و بویراحمد
۳۸۰،۴۰۰	۸۴۰	۸	۸،۱۶۰،۰۰۰	۴۹۰۱	۷	گلستان
۳،۰۱۲،۰۰۰	۲۵۰	۲	۳،۰۹۷،۰۰۰	۴۰۰	۵	مازندران
۱،۴۰۰،۰۰۰	۴۰۰	۲	۷۴۷،۸۸۰	۷۵۰	۴	مرکزی
۱،۰۱۰،۰۰۰	۹۰۰	۲	-	-	-	همدان
۸،۹۳۰،۰۰۰	۳۱۳۵	۱۲	۸،۵۱۵،۰۰۰	۵۲۰۶	۸	یزد

۱۷-۶- مساحت زیربنای عمرانی واحد درمانی

طی سال های ۱۳۸۹ و سنوات قبل



رقم صحیح در استان فارس ۳۰۴/۳، رفسنجان ۱۴۹/۹ و اصفهان ۱۴۷/۷ هزار مترمربع می باشد.

۱۸-۶- اطلاعات پروژه های عمرانی واحدهای درمانی طی سال ۱۳۸۹

(مبالغ به هزار ریال)

احداث بیمارستان			جمع کل			نام استان/شهرستان
مبلغ هزینه	زیربنا (مترمربع)	تعداد واحد	مبلغ هزینه	زیربنا (مترمربع)	تعداد واحد	
۱,۶۶۳,۰۰۰,۰۰۰	۲۴۹۶۱۰	۲۲	۲,۶۱۹,۲۲۲,۰۲۱	۴۱۳۲۰۰	۲۲۶	جمع
-	-	-	-	-	-	آذربایجان شرقی
-	-	-	۶۳۳,۸۴۶	۱۴۰	۲	آذربایجان غربی
-	-	-	-	-	-	اردبیل
۴۲۵,۰۰۰,۰۰۰	۲۱۷۰۰	۵	۸۵۴,۲۰۶,۶۸۰	۶۳۲۴۱	۳۵	اصفهان
۸۰,۰۰۰,۰۰۰	۲۶۶۰۰	۳	۱۷۷,۴۰۰,۰۰۰	۵۸۲۴۸	۲۴	کاشان
-	-	-	-	-	-	البرز
-	-	-	۴,۰۰۰,۰۰۰	۵۰۰	۱	ایلام
۳۰,۰۰۰,۰۰۰	۱۳۲۰۰	۱	۴۶,۳۰۰,۰۰۰	۱۷۲۸۵	۵	تهران
-	-	-	۲,۲۵۰,۰۰۰	۱۴۱۰	۳	چهارمحال و بختیاری
-	-	-	۱,۹۰۰,۰۰۰	۵۱۰	۱	خراسان جنوبی
۳۵۰,۰۰۰,۰۰۰	۲۰۰۰۰	۲	۳۵۰,۰۰۰,۰۰۰	۲۰۰۰۰	۲	خراسان رضوی
-	-	-	-	-	-	تربت حیدریه
-	-	-	-	-	-	سیزوار
-	-	-	۴۳۰,۰۰۰	۴۰۰	۱	گناباد
-	-	-	۸۰۰,۰۰۰	۳۶۰	۲	نیشابور
-	-	-	۲۰,۰۸۰,۰۰۰	۹۰۰	۲	خراسان شمالی
-	-	-	-	-	-	سمنان
-	-	-	۲۰,۵۰۰,۰۰۰	۲۳۰۰	۴	شاهرود
-	-	-	-	-	-	سیستان و بلوچستان
۵۳۷,۰۰۰,۰۰۰	۱۳۷۴۱۰	۸	۵۹۹,۵۴۷,۵۰۰	۱۶۲۵۵۷	۴۶	فارس
-	-	-	-	-	-	چهرم
۶۰,۰۰۰,۰۰۰	۵۰۰۰	۱	۹۹,۶۰۰,۰۰۰	۱۱۴۸۱	۷	قم
-	-	-	۱۴,۰۰۰,۰۰۰	۱۳۲۹	۴	کردستان
-	-	-	۱۰۰,۲۵۰,۰۰۰	۱۱۳۰۰	۴	کرمان
-	-	-	۹۷۰,۰۰۰	۲۲۴	۳	چیرفت
-	-	-	-	-	-	رفسنجان
-	-	-	۴,۲۱۷,۹۹۵	۲۳۷۰	۳	کرمانشاه
-	-	-	۳,۷۰۰,۰۰۰	۱۰۲۰	۳	کهگیلویه و بویراحمد
-	-	-	۹,۸۶۰,۰۰۰	۲۰۵۶	۱۵	گلستان
۱,۰۰۰,۰۰۰	۷۰۰	۱	۸۶,۱۸۱,۰۰۰	۱۸۱۶۳	۳۳	مازندران
-	-	-	۶,۶۸۰,۰۰۰	۱۴۰۰	۷	مرکزی
۱۸۰,۰۰۰,۰۰۰	۲۵۰۰۰	۱	۱۸۰,۰۰۰,۰۰۰	۲۵۰۰۰	۱	همدان
-	-	-	۳۵,۷۱۵,۰۰۰	۱۱۰۰۶	۱۸	یزد

۱۹-۶- اطلاعات پروژه های عمرانی واحدهای درمانی طی سال ۱۳۸۹

(مبالغ به هزار ریال)

احداث مرکز بهداشتی درمانی			احداث درمانگاه			نام استان/شهرستان
مبلغ هزینه	زیربنا (مترمربع)	تعداد واحد	مبلغ هزینه	زیربنا (مترمربع)	تعداد واحد	
۲۱۸,۴۸۶,۶۸۰	۴۷۷۱۱	۲۹	۱۴۷,۰۰۰,۰۰۰	۲۹۶۷۰	۲۳	جمع
-	-	-	-	-	-	آذربایجان شرقی
-	-	-	-	-	-	آذربایجان غربی
-	-	-	-	-	-	اردبیل
۱۵۹,۵۵۶,۶۸۰	۳۴۶۸۶	۱۰	۱۳,۰۰۰,۰۰۰	۲۶۰۶	۴	اصفهان
۶,۰۰۰,۰۰۰	۱۹۲۵	۳	۴۹۳,۰۰۰,۰۰۰	۱۳۸۵۰	۹	کاشان
-	-	-	-	-	-	البرز
-	-	-	-	-	-	ایلام
-	-	-	-	-	-	تهران
۲,۰۰۰,۰۰۰	۱۳۲۰	۲	-	-	-	چهارمحال و بختیاری
۱,۹۰۰,۰۰۰	۵۱۰	۱	-	-	-	خراسان جنوبی
-	-	-	-	-	-	خراسان رضوی
-	-	-	-	-	-	تربت حیدریه
-	-	-	-	-	-	سبزوار
۴۳۰,۰۰۰	۴۰۰	۱	-	-	-	گناباد
-	-	-	-	-	-	نیشابور
-	-	-	-	-	-	خراسان شمالی
-	-	-	-	-	-	سمنان
-	-	-	-	-	-	شاهرود
-	-	-	-	-	-	سیستان و بلوچستان
۸,۰۰۰,۰۰۰	۱۳۳۰	۳	۱۳,۰۰۰,۰۰۰	۳۲۷۲	۳	فارس
-	-	-	-	-	-	چهرم
۲۷,۱۰۰,۰۰۰	۲۵۲۰	۲	۵,۲۵۰,۰۰۰	۲۹۳۱	۱	قم
-	-	-	۷,۰۰۰,۰۰۰	۸۱۱	۲	کردستان
-	-	-	۲۰,۲۵۰,۰۰۰	۳۳۰۰	۲	کرمان
-	-	-	-	-	-	جیرفت
-	-	-	-	-	-	رفسنجان
۳,۵۰۰,۰۰۰	۲۲۰۰	۱	-	-	-	کرمانشاه
۳,۷۰۰,۰۰۰	۱۰۲۰	۳	-	-	-	کهگیلویه و بویراحمد
-	-	-	-	-	-	گلستان
۴۸۰۰,۰۰۰	۱۵۰۰	۲	۳۵,۰۰۰,۰۰۰	۱۶۰۰	۱	مازندران
۱,۵۰۰,۰۰۰	۳۰۰	۱	-	-	-	مرکزی
-	-	-	-	-	-	همدان
-	-	-	۴,۲۰۰,۰۰۰	۱۳۰۰	۱	یزد

۶-۲۰- اطلاعات پروژه های عمرانی واحدهای درمانی طی سال ۱۳۸۹

(مبالغ به هزار ریال)

احداث اورژانس (پایگاه بهداشت)			احداث خانه بهداشت			نام استان/شهرستان
مبلغ هزینه	زیربنا (مترمربع)	تعداد واحد	مبلغ هزینه	زیربنا (مترمربع)	تعداد واحد	
۲۹,۷۲۰,۰۰۰	۹۱۸۹	۲۵	۱۲,۳۹۵,۹۹۵	۳۵۹۰	۲۶	جمع
-	-	-	-	-	-	آذربایجان شرقی
۳۰۰,۰۰۰	۷۰	۱	-	-	-	آذربایجان غربی
-	-	-	-	-	-	اردبیل
۱,۸۰۰,۰۰۰	۴۰۰	۲	۵,۰۵۰,۰۰۰	۱۰۹۸	۵	اصفهان
۶,۶۰۰,۰۰۰	۲۰۱۳	۵	-	-	-	کاشان
-	-	-	-	-	-	البرز
-	-	-	-	-	-	ایلام
۳,۰۰۰,۰۰۰	۳۲۸۵	۱	-	-	-	تهران
-	-	-	۲۵۰,۰۰۰	۹۰	۱	چهارمحال و بختیاری
-	-	-	-	-	-	خراسان جنوبی
-	-	-	-	-	-	خراسان رضوی
-	-	-	-	-	-	تربت حیدریه
-	-	-	-	-	-	سبزوار
-	-	-	-	-	-	گناباد
-	-	-	۱۵۰,۰۰۰	۶۰	۱	نیشابور
-	-	-	-	-	-	خراسان شمالی
-	-	-	-	-	-	سمنان
۱,۵۰۰,۰۰۰	۳۰۰	۱	-	-	-	شاهرود
-	-	-	-	-	-	سیستان و بلوچستان
۳,۷۷۰,۰۰۰	۱۰۷۰	۷	۸۷۰,۰۰۰	۳۱۶	۲	فارس
-	-	-	-	-	-	چهرم
۶,۳۰۰,۰۰۰	۶۰۰	۲	۹۵۰,۰۰۰	۴۳۰	۱	قم
-	-	-	-	-	-	کردستان
-	-	-	-	-	-	کرمان
۶۰۰,۰۰۰	۹۹	۱	-	-	-	جیرفت
-	-	-	-	-	-	رفسنجان
-	-	-	۷۱۷,۹۹۵	۱۷۰	۲	کرمانشاه
-	-	-	-	-	-	کهگیلویه و بویراحمد
-	-	-	۴۵۰,۰۰۰	۲۶۵	۵	گلستان
۳,۳۵۰,۰۰۰	۸۵۲	۴	۳,۹۵۸,۰۰۰	۱۱۶۱	۹	مازندران
۲,۵۰۰,۰۰۰	۵۰۰	۱	-	-	-	مرکزی
-	-	-	-	-	-	همدان
-	-	-	-	-	-	یزد

۲۱-۶-اطلاعات پروژه های عمرانی واحدهای درمانی طی سال ۱۳۸۹

(مبالغ به هزار ریال)

توسعه ، تکمیل و بازسازی			احداث بخش بیمارستانی			نام استان /شهرستان
مبلغ هزینه	زیربنا (مترمربع)	تعداد واحد	مبلغ هزینه	زیربنا (مترمربع)	تعداد واحد	
۵۸,۲۰۱,۵۰۰	۳۰۶۷۵	۳۹	۳۵۹,۴۱۳,۸۴۶	۱۹۳۷۵	۲۴	جمع
-	-	-	-	-	-	آذربایجان شرقی
-	-	-	۳۳۳,۸۴۶	۷۰	۱	آذربایجان غربی
-	-	-	-	-	-	اردبیل
۱,۲۰۰,۰۰۰	۵۰۰	۱	۲۴۵,۶۰۰,۰۰۰	۱۶۴۶	۵	اصفهان
-	-	-	۲۵,۵۰۰,۰۰۰	۷۰۶۰	۳	کاشان
-	-	-	-	-	-	البرز
-	-	-	۴,۰۰۰,۰۰۰	۵۰۰	۱	ایلام
-	-	-	۱۳,۰۰۰,۰۰۰	۷۰۰	۲	تهران
-	-	-	-	-	-	چهارمحال و بختیاری
-	-	-	-	-	-	خراسان جنوبی
-	-	-	-	-	-	خراسان رضوی
-	-	-	-	-	-	تربت حیدریه
-	-	-	-	-	-	سبزوار
-	-	-	-	-	-	گناباد
۶۵۰,۰۰۰	۳۰۰	۱	-	-	-	نیشابور
-	-	-	۲۰,۰۸۰,۰۰۰	۹۰۰	۲	خراسان شمالی
-	-	-	-	-	-	سمنان
۲,۵۰۰,۰۰۰	۵۰۰	۱	-	-	-	شاهرود
-	-	-	-	-	-	سیستان و بلوچستان
۳۴,۳۸۷,۵۰۰	۱۷۹۵۰	۱۹	۱,۵۰۰,۰۰۰	۳۲۹	۱	فارس
-	-	-	-	-	-	چهرم
-	-	-	-	-	-	قم
-	-	-	۴,۰۰۰,۰۰۰	۱۰۰	۱	کردستان
-	-	-	-	-	-	کرمان
۷۰,۰۰۰	۲۵	۱	-	-	-	جیرفت
-	-	-	-	-	-	رفسنجان
-	-	-	-	-	-	کرمانشاه
-	-	-	-	-	-	کهگیلویه و بویر احمد
۹۰۰,۰۰۰	۲۰۰	۱	۸,۰۰۰,۰۰۰	۵۷۰	۱	گلستان
۱۲,۵۶۴,۰۰۰	۹۲۰۰	۵	۱۹,۴۰۰,۰۰۰	۲۵۰۰	۴	مازندران
۲,۶۸۰,۰۰۰	۶۰۰	۵	-	-	-	مرکزی
-	-	-	-	-	-	همدان
۳,۲۵۰,۰۰۰	۱۴۰۰	۵	۱۸,۰۰۰,۰۰۰	۵۰۰۰	۳	یزد

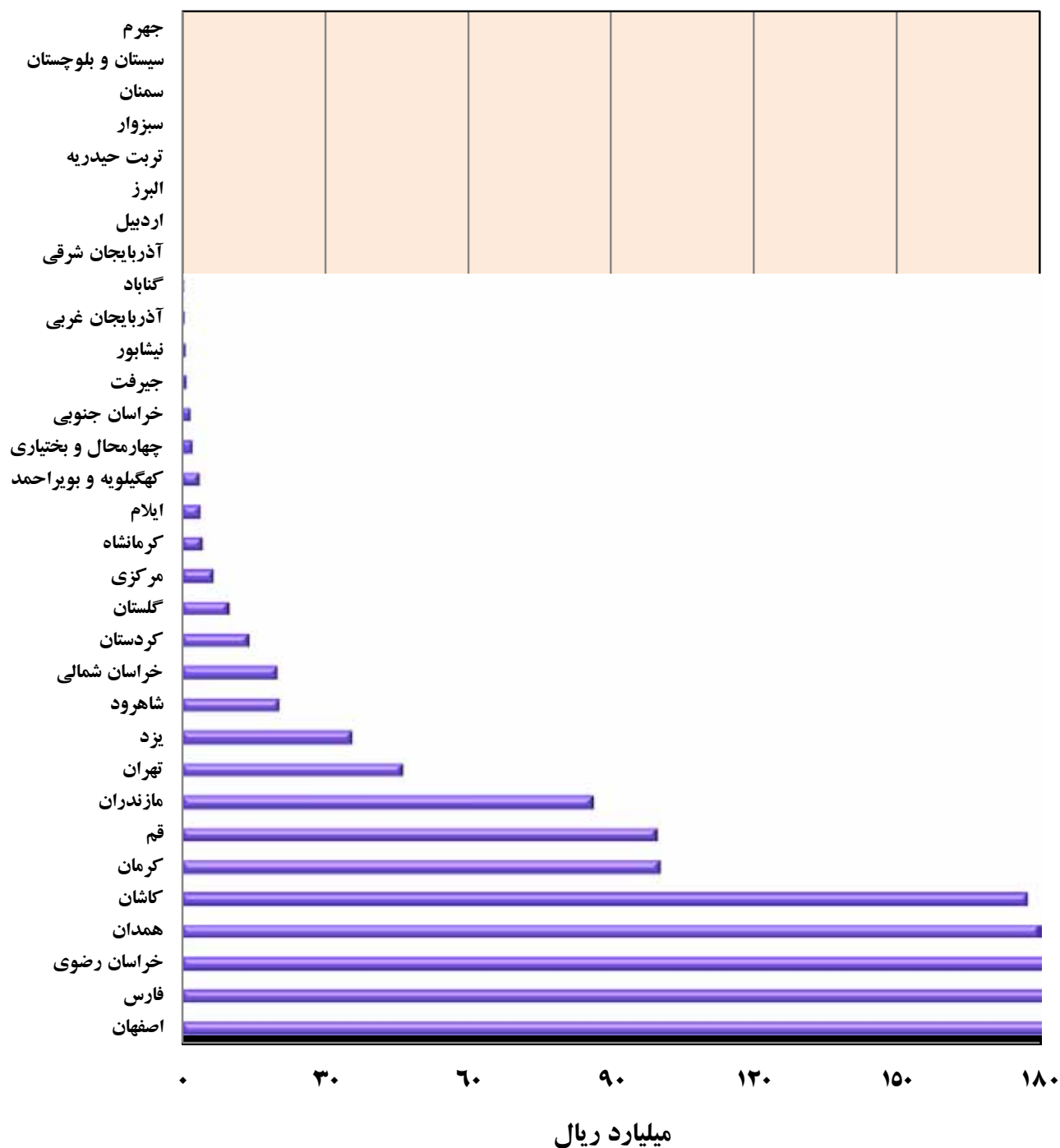
۶-۲۲- اطلاعات پروژه های عمرانی واحدهای درمانی طی سال ۱۳۸۹

(مبالغ به هزار ریال)

احداث واحدهای غیر پزشکی			مشارکت در خرید و ساخت واحدهای درمانی			نام استان / شهرستان
مبلغ هزینه	زیربنا (مترمربع)	تعداد واحد	مبلغ هزینه	زیربنا (مترمربع)	تعداد واحد	
۱۲۱,۹۳۲,۰۰۰	۱۹۸۰۸	۲۰	۹,۰۷۲,۰۰۰	۳۵۷۲	۱۸	جمع
-	-	-	-	-	-	آذربایجان شرقی
-	-	-	-	-	-	آذربایجان غربی
-	-	-	-	-	-	اردبیل
۲,۷۰۰,۰۰۰	۵۴۰	۲	۳۰۰,۰۰۰	۶۵	۱	اصفهان
۱۰,۰۰۰,۰۰۰	۶۸۰۰	۱	-	-	-	کاشان
-	-	-	-	-	-	البرز
-	-	-	-	-	-	ایلام
۳۰۰,۰۰۰	۱۰۰	۱	-	-	-	تهران
-	-	-	-	-	-	چهارمحال و بختیاری
-	-	-	-	-	-	خراسان جنوبی
-	-	-	-	-	-	خراسان رضوی
-	-	-	-	-	-	تربت حیدریه
-	-	-	-	-	-	سبزوار
-	-	-	-	-	-	گناباد
-	-	-	-	-	-	نیشابور
-	-	-	-	-	-	خراسان شمالی
-	-	-	-	-	-	سمنان
-	۱۵۰۰	۲	-	-	-	شاهرود
۱۶,۵۰۰,۰۰۰	-	-	-	-	-	سیستان و بلوچستان
۱,۰۲۰,۰۰۰	۸۸۰	۳	-	-	-	فارس
-	-	-	-	-	-	چهرم
-	-	-	-	-	-	قم
۳,۰۰۰,۰۰۰	۴۱۸	۱	-	-	-	کردستان
۸۰,۰۰۰,۰۰۰	۸۰۰۰	۲	-	-	-	کرمان
۳۰۰,۰۰۰	۱۰۰	۱	-	-	-	چیرفت
-	-	-	-	-	-	رفسنجان
-	-	-	-	-	-	کرمانشاه
-	-	-	-	-	-	کهگیلویه و بویراحمد
۳۵۰,۰۰۰	۱۲۰	۳	۱۶۰,۰۰۰	۹۰۱	۵	گلستان
۳,۰۱۲,۰۰۰	۲۵۰	۲	۳,۰۹۷,۰۰۰	۴۰۰	۵	مازندران
-	-	-	-	-	-	مرکزی
-	-	-	-	-	-	همدان
۴,۷۵۰,۰۰۰	۱۱۰۰	۲	۵,۵۱۵,۰۰۰	۲۲۰۶	۷	یزد

۲۳-۶- ارزش ریالی پروژه های عمرانی واحدهای درمانی

طی سال ۱۳۸۹



رقم صحیح در استان های اصفهان ، فارس و خراسان رضوی به ترتیب ۸۵۴/۲ ، ۵۹۹/۵ و ۳۵۰ میلیارد ریال است.

۲۴-۶- اطلاعات پروژه های عمرانی واحدهای درمانی طی سال های ۱۳۸۸ و قبل

(مبالغ به هزار ریال)

احداث بیمارستان			جمع کل			نام استان / شهرستان
مبلغ هزینه	زیربنا (مترمربع)	تعداد واحد	مبلغ هزینه	زیربنا (مترمربع)	تعداد واحد	
۲,۸۰۳,۶۹۱,۶۴۱	۳۰,۱۷۷۳	۴۱	۴,۹۹۱,۷۲۶,۳۱۹	۷۵۹,۴۵۸	۵۳۵	جمع
-	-	-	۲۸۹,۸۵۶	۲۰۴۰	۸	آذربایجان شرقی
-	-	-	۱۱۶,۲۴۰	۱۵۱	۴	آذربایجان غربی
-	-	-	-	-	-	اردبیل
۲۰,۰۰۰,۰۰۰	۱۴۰۰۰	۱	۲۷۸,۳۰۵,۰۰۰	۸۴,۴۱۹	۳۵	اصفهان
-	-	-	۳,۳۰۰,۰۰۰	۷۵۸	۴	کاشان
۶۵۲,۵۰۰,۰۰۰	۵۰,۸۰۴	۱۳	۶۹۵,۵۰۰,۰۰۰	۵۸۷,۸۴	۱۹	البرز
-	-	-	۴,۲۰۰,۰۰۰	۶۲۰	۲	ایلام
۳۰,۰۰۰,۰۰۰	۳۰۰۰	۱	۷۳,۵۰۰,۰۰۰	۶۸۰۰	۶	تهران
-	-	-	۲,۲۰۰,۰۰۰	۱۰۰۰	۲	چهارمحال و بختیاری
-	-	-	۳,۱۵۰,۰۰۰	۱۰۰۵	۳	خراسان جنوبی
۵۷۰,۰۰۰,۰۰۰	۴۳,۴۰۰	۵	۸۴۲,۱۸۵,۰۰۰	۶۲۷,۹۵	۱۰	خراسان رضوی
-	-	-	۲,۶۰۰,۰۰۰	۹۰۰	۵	تربت حیدریه
۳۳,۸۰۰,۰۰۰	۶۱۰۰	۲	۳۳,۸۰۰,۰۰۰	۶۱۰۰	۲	سبزوار
-	-	-	-	-	-	گناباد
-	-	-	۴,۶۰۰,۰۰۰	۲,۶۷۰	۱۸	نیشابور
-	-	-	۲۲,۰۰۰,۰۰۰	۸۰۰	۲	خراسان شمالی
۳,۳۸۰,۰۰۰	۲۵۰۰	۱	۸۹,۱۸۰,۰۰۰	۲۲,۱۷۷	۱۹	سمنان
-	-	-	-	-	-	شاهرود
-	-	-	-	-	-	سیستان و بلوچستان
۸۰۶,۲۰۰,۰۰۰	۸۳,۱۸۳	۷	۹۳۷,۷۲۰,۲۵۰	۱۴۱,۷۵۲	۱۴۳	فارس
-	-	-	۱۱,۸۰۰,۰۰۰	۳,۴۰۰	۴	جهرم
۶۲۷,۳۱۱,۶۴۱	۵۸,۸۸۶	۶	۱,۰۳۲,۷۵۷,۵۵۵	۱۰۴,۷۷۳	۵۰	قم
-	-	-	۱۳,۳۵۲,۹۲۵	۲,۷۷۶	۹	کردستان
-	-	-	۱۱,۲۰۰,۰۰۰	۳,۱۵۰	۵	کرمان
-	-	-	-	-	-	چیرفت
-	-	-	۶۸۷,۴۰۶,۰۰۰	۱۴۹,۸۶۲	۵۷	رفسنجان
-	-	-	۴,۱۷۶,۹۹۳	۷۸۶	۶	کرمانشاه
-	-	-	-	-	-	کهگیلویه و بویراحمد
-	-	-	۱۱,۳۸۰,۲۰۰	۵,۳۹۰	۱۰	گلستان
-	-	-	-	-	-	مازندران
۲,۰۰۰,۰۰۰	۱,۰۰۰	۱	۳۵,۸۸۷,۳۰۰	۱۳,۳۴۰	۲۹	مرکزی
۴۲,۰۰۰,۰۰۰	۸,۴۰۰	۲	۵۳,۶۴۹,۰۰۰	۱۲,۸۰۰	۱۹	همدان
۱۶,۵۰۰,۰۰۰	۳,۰۵۰	۲	۱۳۷,۴۷۰,۰۰۰	۷,۰۴۱	۶۴	یزد

۲۵-۶- اطلاعات پروژه های عمرانی واحدهای درمانی طی سال های ۱۳۸۸ و قبل

(مبالغ به هزار ریال)

احداث مرکز بهداشتی درمانی			احداث درمانگاه			نام استان / شهرستان
مبلغ هزینه	زیربنا (مترمربع)	تعداد واحد	مبلغ هزینه	زیربنا (مترمربع)	تعداد واحد	
۵۶۱،۴۱۲،۹۶۵	۱۲۵۸۸۰	۱۰۳	۱۲۸،۲۲۵،۷۶۸	۳۳۹۹۱	۳۵	جمع
-	-	-	-	-	-	آذربایجان شرقی
-	-	-	-	-	-	آذربایجان غربی
-	-	-	-	-	-	اردبیل
۴،۸۰۰،۰۰۰	۱۶۴۰	۲	-	-	-	اصفهان
-	-	-	-	-	-	کاشان
-	-	-	-	-	-	البرز
-	-	-	-	-	-	ایلام
-	-	-	-	-	-	تهران
۱،۶۵۰،۰۰۰	۵۵۰	۱	-	-	-	چهارمحال و بختیاری
۲،۵۰۰،۰۰۰	۸۲۰	۲	-	-	-	خراسان جنوبی
-	-	-	۲۲،۱۸۵،۰۰۰	۷۳۹۵	۳	خراسان رضوی
-	-	-	-	-	-	تربت حیدریه
-	-	-	-	-	-	سبزوار
-	-	-	-	-	-	گناباد
۱،۲۰۰،۰۰۰	۷۰۰	۱	-	-	-	نیشابور
-	-	-	-	-	-	خراسان شمالی
۲،۸۶۰،۰۰۰	۲۷۷۰	۴	۳،۸۰۰،۰۰۰	۷۹۰۰	۵	سمنان
-	-	-	-	-	-	شاهرود
-	-	-	-	-	-	سیستان و بلوچستان
۴۳،۵۰۲،۰۰۰	۱۳۰۲۹	۲۲	۲۳،۳۵۰،۰۰۰	۴۶۲۶	۷	فارس
۱،۸۰۰،۰۰۰	۶۰۰	۱	۸،۵۰۰،۰۰۰	۲۳۰۰	۲	چهرم
۱۰۴،۲۳۵،۲۱۵	۱۱۴۴۵	۱۱	۶۶،۹۹۰،۷۶۸	۱۰۵۷۰	۱۶	قم
۴،۱۴۰،۷۵۰	۵۵۰	۱	-	-	-	کردستان
۶،۲۰۰،۰۰۰	۱۷۵۰	۲	-	-	-	کرمان
-	-	-	-	-	-	چیرفت
۳۲۹،۹۱۸،۰۰۰	۷۳۰۶۳	۲۲	-	-	-	رفسنجان
۲،۳۰۰،۰۰۰	۴۰۴	۲	-	-	-	کرمانشاه
-	-	-	-	-	-	کهگیلویه و بویراحمد
-	-	-	-	-	-	گلستان
-	-	-	-	-	-	مازندران
۱۶،۵۷۰،۰۰۰	۵۲۹۰	۹	-	-	-	مرکزی
۱،۴۹۷،۰۰۰	۱۰۰۰	۶	-	-	-	همدان
۳۸،۲۴۰،۰۰۰	۱۲۲۶۹	۱۷	۳،۴۰۰،۰۰۰	۱۲۰۰	۲	یزد

۶-۲۶- اطلاعات پروژه های عمرانی واحدهای درمانی طی سال های ۱۳۸۸ و قبل

(مبالغ به هزار ریال)

احداث اورژانس (پایگاه بهداشت)			احداث خانه بهداشت			نام استان/شهرستان
مبلغ هزینه	زیربنا (مترمربع)	تعداد واحد	مبلغ هزینه	زیربنا (مترمربع)	تعداد واحد	
۴۰۲,۸۵۸,۵۶۱	۳۶۷۴۶	۴۰	۲۷,۹۷۱,۹۹۳	۱۴۸۷۴	۸۷	جمع
-	-	-	-	-	-	آذربایجان شرقی
-	-	-	-	-	-	آذربایجان غربی
-	-	-	-	-	-	اردبیل
۳,۳۷۰,۰۰۰	۱۸۳۲	۵	-	-	-	اصفهان
۳,۰۰۰,۰۰۰	۵۸۰	۳	۳۰۰,۰۰۰	۱۷۸	۱	کاشان
۱۰,۰۰۰,۰۰۰	۲۸۰۰	۱	-	-	-	البرز
-	-	-	۲۰۰,۰۰۰	۱۰۰	۱	ایلام
-	-	-	-	-	-	تهران
۵۵۰,۰۰۰	۴۵۰	۱	-	-	-	چهارمحال و بختیاری
۶۵۰,۰۰۰	۱۸۵	۱	-	-	-	خراسان جنوبی
۲۵۰,۰۰۰,۰۰۰	۱۲۰۰۰	۲	-	-	-	خراسان رضوی
-	-	-	۶۰۰,۰۰۰	۳۰۰	۱	تربت حیدریه
-	-	-	-	-	-	سیزوار
-	-	-	-	-	-	گناباد
-	-	-	۲,۱۵۰,۰۰۰	۹۶۰	۱۵	نیشابور
-	-	-	-	-	-	خراسان شمالی
۱۵۰,۰۰۰	۱۳۰	۱	۱۰,۰۰۰	۱۴۵	۱	سمنان
-	-	-	-	-	-	شاهرود
-	-	-	-	-	-	سیستان و بلوچستان
۱۶,۱۸۰,۰۰۰	۵۲۵۱	۱۰	۵,۸۲۰,۰۰۰	۳۰۵۰	۲۰	فارس
-	-	-	-	-	-	چهرم
۱۱۱,۱۴۸,۵۶۱	۹۲۹۷	۸	۳,۷۶۰,۰۰۰	۲۷۰	۱	قم
۵۰۰,۰۰۰	۳۱۵	۱	۲۸۰,۰۰۰	۱۰۰	۱	کردستان
-	-	-	-	-	-	کرمان
-	-	-	-	-	-	جیرفت
۲,۰۰۰,۰۰۰	۲۰۰۰	۱	۴,۲۶۵,۰۰۰	۳۳۶۶	۲۲	رفسنجان
-	-	-	۱,۰۷۶,۹۹۳	۲۵۵	۳	کرمانشاه
-	-	-	-	-	-	کهگیلویه و بویراحمد
-	-	-	۲۲۰,۰۰۰	۱۵۰	۱	گلستان
-	-	-	-	-	-	مازندران
-	-	-	۶,۶۰۰,۰۰۰	۳۱۰۰	۶	مرکزی
-	-	-	۱,۸۰۰,۰۰۰	۱۲۰۰	۶	همدان
۵,۳۱۰,۰۰۰	۱۹۰۶	۶	۸۹۰,۰۰۰	۱۷۰۰	۸	یزد

۲۷-۶- اطلاعات پروژه های عمرانی واحدهای درمانی طی سال های ۱۳۸۸ و قبل

(مبالغ به هزار ریال)

توسعه ، تکمیل و بازسازی			احداث بخش بیمارستانی			نام استان / شهرستان
مبلغ هزینه	زیربنا (مترمربع)	تعداد واحد	مبلغ هزینه	زیربنا (مترمربع)	تعداد واحد	
۵۷,۵۸۸,۹۱۰	۳۵۳۰۹	۸۴	۴۷۳,۹۱۱,۷۱۰	۱۰۲۱۰۶	۷۷	جمع
-	-	-	-	-	-	آذربایجان شرقی
۱۱۶,۲۴۰	۱۵۱	۴	-	-	-	آذربایجان غربی
-	-	-	-	-	-	اردبیل
۱۱,۲۰۰,۰۰۰	۲۴۴۰	۲	۲۳۸,۹۳۵,۰۰۰	۶۴۵۰۷	۲۵	اصفهان
-	-	-	-	-	-	کاشان
-	-	-	۳۳,۰۰۰,۰۰۰	۵۱۸۰	۵	البرز
-	-	-	۴,۰۰۰,۰۰۰	۵۲۰	۱	ایلام
-	-	-	۴۳,۰۰۰,۰۰۰	۱۸۰۰	۴	تهران
-	-	-	-	-	-	چهارمحال و بختیاری
-	-	-	-	-	-	خراسان جنوبی
-	-	-	-	-	-	خراسان رضوی
-	-	-	۱,۶۰۰,۰۰۰	۴۰۰	۲	تربت حیدریه
-	-	-	-	-	-	سبزوار
-	-	-	-	-	-	گناباد
-	-	-	۱,۲۵۰,۰۰۰	۱۰۱۰	۲	نیشابور
-	-	-	۲۰,۰۰۰,۰۰۰	۴۰۰	۱	خراسان شمالی
-	-	-	۳,۰۰۰,۰۰۰	۳۴۰	۲	سمنان
-	-	-	-	-	-	شاهرود
-	-	-	-	-	-	سیستان و بلوچستان
۳۷,۴۱۸,۲۵۰	۳۰۱۱۸	۶۹	-	-	-	فارس
-	-	-	۱,۵۰۰,۰۰۰	۵۰۰	۱	چهرم
-	-	-	۳۸,۷۹۴,۷۱۰	۴۷۰۱	۲	قم
-	-	-	۸,۴۰۰,۰۰۰	۱۷۵۱	۵	کردستان
-	-	-	۲,۰۰۰,۰۰۰	۴۰۰	۲	کرمان
-	-	-	-	-	-	چیرفت
-	-	-	۱,۲۹۵,۰۰۰	۶۵۰	۳	رفسنجان
-	-	-	۸۰۰,۰۰۰	۱۲۷	۱	کرمانشاه
-	-	-	-	-	-	کهگیلویه و بویراحمد
-	-	-	۳,۱۳۰,۰۰۰	۵۲۰	۲	گلستان
-	-	-	-	-	-	مازندران
۵,۵۱۲,۴۲۰	۱۸۰۰	۵	۳,۲۵۷,۰۰۰	۱۰۰۰	۲	مرکزی
۳۴۲	۳۰۰	۲	۷,۰۰۰,۰۰۰	۱۰۰۰	۱	همدان
۳,۰۰۰,۰۰۰	۵۰۰	۲	۶۲,۹۵۰,۰۰۰	۱۷۳۰۰	۱۶	یزد

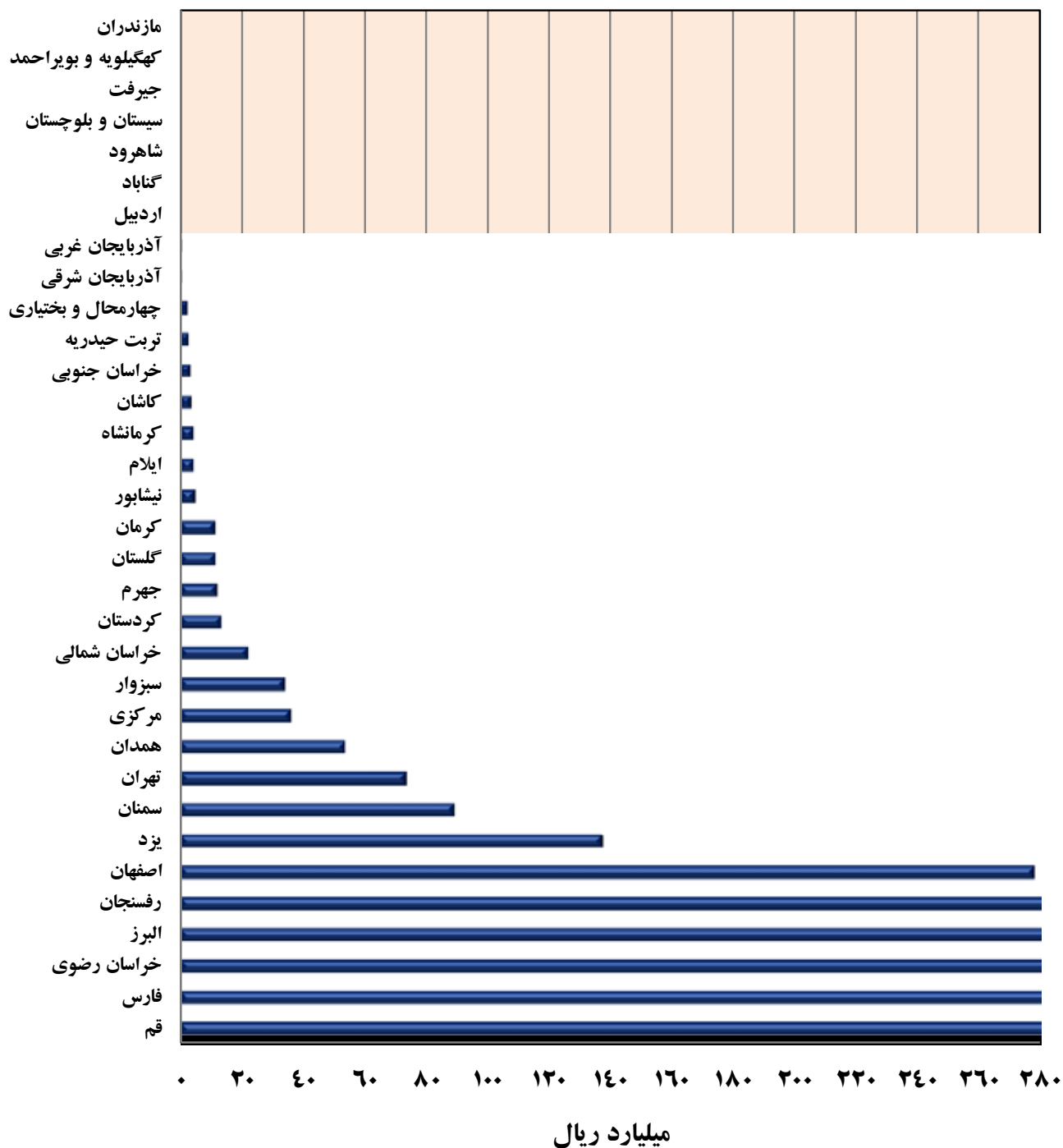
۶-۲۸- اطلاعات پروژه های عمرانی واحدهای درمانی طی سال های ۱۳۸۸ و قبل

(مبالغ به هزار ریال)

احداث واحدهای غیر پزشکی			مشارکت در خرید و ساخت واحدهای درمانی			نام استان / شهرستان
مبلغ هزینه	زیربنا (مترمربع)	تعداد واحد	مبلغ هزینه	زیربنا (مترمربع)	تعداد واحد	
۵۱۹,۷۸۶,۸۹۱	۹۸۲۳۹	۵۷	۱۶,۲۷۷,۸۸۰	۱۰۵۴۰	۱۱	جمع
۲۸۹,۸۵۶	۲۰۴۰	۸	-	-	-	آذربایجان شرقی
-	-	-	-	-	-	آذربایجان غربی
-	-	-	-	-	-	اردبیل
-	-	-	-	-	-	اصفهان
-	-	-	-	-	-	کاشان
-	-	-	-	-	-	البرز
-	-	-	-	-	-	ایلام
-	-	-	۵۰۰,۰۰۰	۲۰۰۰	۱	تهران
-	-	-	-	-	-	چهارمحال و بختیاری
-	-	-	-	-	-	خراسان جنوبی
-	-	-	-	-	-	خراسان رضوی
۴۰۰/۰۰۰	۲۰۰	۲	-	-	-	تربت حیدریه
-	-	-	-	-	-	سبزوار
-	-	-	-	-	-	گناباد
-	-	-	-	-	-	نیشابور
۲/۰۰۰/۰۰۰	۴۰۰	۱	-	-	-	خراسان شمالی
۷۵,۹۵۰,۰۰۰	۸۱۶۲	۳	۳۰,۰۰۰	۲۳۰	۲	سمنان
-	-	-	-	-	-	شاهرود
-	-	-	-	-	-	سیستان و بلوچستان
۵,۲۵۰,۰۰۰	۲۴۹۵	۸	-	-	-	فارس
-	-	-	-	-	-	چهرم
۸۰,۵۱۶,۶۶۰	۹۶۰۴	۶	-	-	-	قم
۳۲,۱۷۵	۶۰	۱	-	-	-	کردستان
۳,۰۰۰,۰۰۰	۱۰۰۰	۱	-	-	-	کرمان
-	-	-	-	-	-	چیرفت
۳۴۵,۹۲۸,۰۰۰	۷۰۲۲۳	۸	۴,۰۰۰,۰۰۰	۵۶۰	۱	رفسنجان
-	-	-	-	-	-	کرمانشاه
-	-	-	-	-	-	کهگیلویه و بویراحمد
۳۰,۲۰۰	۷۲۰	۵	۸,۰۰۰,۰۰۰	۴۰۰۰	۲	گلستان
-	-	-	-	-	-	مازندران
۱,۲۰۰,۰۰۰	۴۰۰	۲	۷۴۷,۸۸۰	۷۵۰	۴	مرکزی
۱,۰۱۰,۰۰۰	۹۰۰	۲	-	-	-	همدان
۴,۱۸۰,۰۰۰	۲۰۳۵	۱۰	۳,۰۰۰,۰۰۰	۳۰۰۰	۱	یزد

۲۹-۶- ارزش ریالی پروژه های عمرانی واحدهای درمانی

طی سال ۱۳۸۸ و سنوات قبل



رقم صحیح در استانهای قم ، فارس ، خراسان رضوی ، البرز و شهرستان رفسنجان به ترتیب ۸/۱۰۳۲ ، ۷/۹۳۷ ، ۲/۸۴۲ ، ۵/۶۹۵ و ۴/۶۸۷ میلیارد ریال می باشد .



ارزش ریالی زمین های اهدایی

تعداد قطعات زمین های اهدایی

مساحت (متر اژ) زمین های اهدایی

متوسط قیمت هر متر مربع زمین های اهدایی



یقیناً یکی از اموری که در تأمین و تضمین عدالت اجتماعی، توسعه و بالندگی اقتصادی، فرهنگی و اجتماعی تأثیر بسزایی دارد، وقف می باشد. زیرا مردم نیکوکار با وقف مال خود برای مصارف عام المنفعه، موجبات برخورداری اقشار فرودست و ضعیف جامعه از عواید موقوفات را فراهم می سازند. بی شک اجرای سیاست ها و قوانین دولت ها و حاکمیت مقدس جمهوری اسلامی ایران، هر چه قدر هم منطبق با عدالت محوری و رفع تبعیض باشد، بدون مشارکت مردم در امور خیر نمی تواند از حل برخی مشکلات مردم و عامه برآید لذا این پدیده وقف است که در بسیاری از موارد به مدد دولت آمده و مشکلات را مرتفع می نماید. فواید وقف علاوه بر تأمین عدالت اجتماعی در رشد و توسعه کشور در همه حوزه ها و عرصه ها نیز به لحاظ مصرف در امور زیرساخت های توسعه، تأثیر گذار است. زیرا این امر سبب می شود که از فشار هزینه بر دوش دولت کاسته شود و این فرصت ایجاد شود که با توجه به محدودیت منابع به سایر امور پرداخته شود.

یکی از روش های پسندیده که نیاکان ما به یادگار گذاشته اند، وقف کردن خانه یا زمین و... می باشد که در راه خدا و برای مردم نیازمند واگذار نموده اند که این امر به لحاظ گشایش کار بیماران، درماندگان و گرفتاران از امور خدایسندانه به شمار آمده و از اجر و پاداش اخروی و الهی آن بهره مند خواهند شد و سایر برکات آن متوجه همه جامعه خواهد بود.

احداث بیمارستان، درمانگاه و سایر مؤسسات درمانی در مقیاسی متناسب با نیاز جامعه، امروزه در مناطق مختلف ایران اسلامی از حقوق اساسی مردم به شمار می آید لذا با توجه به کمبود منابع، فراهم نمودن فضای مورد نیاز برای احداث و توسعه واحدهای درمانی جهت تأمین و توسعه بهداشت و سلامت در جامعه امری اجتناب ناپذیر است و مدد و یاری نیکوکاران و واقفین بزرگوار را می طلبد.

ارزش ریالی زمین های اهدایی

خوشبختانه طی سال ۱۳۸۹ و سال های قبل ، توجه به امر فراهم نمودن فضای مورد نیاز جهت احداث واحدهای درمانی نظیر بیمارستان ، درمانگاه ، اورژانس (پایگاه بهداشت) ، خانه بهداشت ، مرکز بهداشتی و درمانی و... توسط انسان های نیکوکار از رشد چشمگیری برخوردار بوده است و انشاءالله این سیر صعودی همچنان ادامه خواهد داشت .

در سال ۱۳۸۹ و سنوات قبل، در مجموع تعداد ۱۰۹۱ قطعه زمین به مساحت ۲۴۳۶ هزار مترمربع به ارزش ۹۷۹ میلیارد ریال توسط خیرین بزرگوار برای احداث و توسعه واحدهای درمانی و بهداشتی اهدا گردیده است .

ارزش ریالی زمین هایی که در سال ۱۳۸۹ اهدا شده است ، معادل ۲۳۹ میلیارد ریال (۲۴/۴ درصد) ارزش کل زمین های اهدایی می باشد و مبلغ ۷۴۰ میلیارد ریال (۷۵/۶ درصد) ارزش ریالی زمین هایی بوده است که در سال ۱۳۸۸ و سنوات قبل اهدا شده است .

۱-۷- ارزش ریالی زمین های اهدایی خیرین جهت احداث و توسعه واحدهای درمانی

(مبالغ به میلیارد ریال)

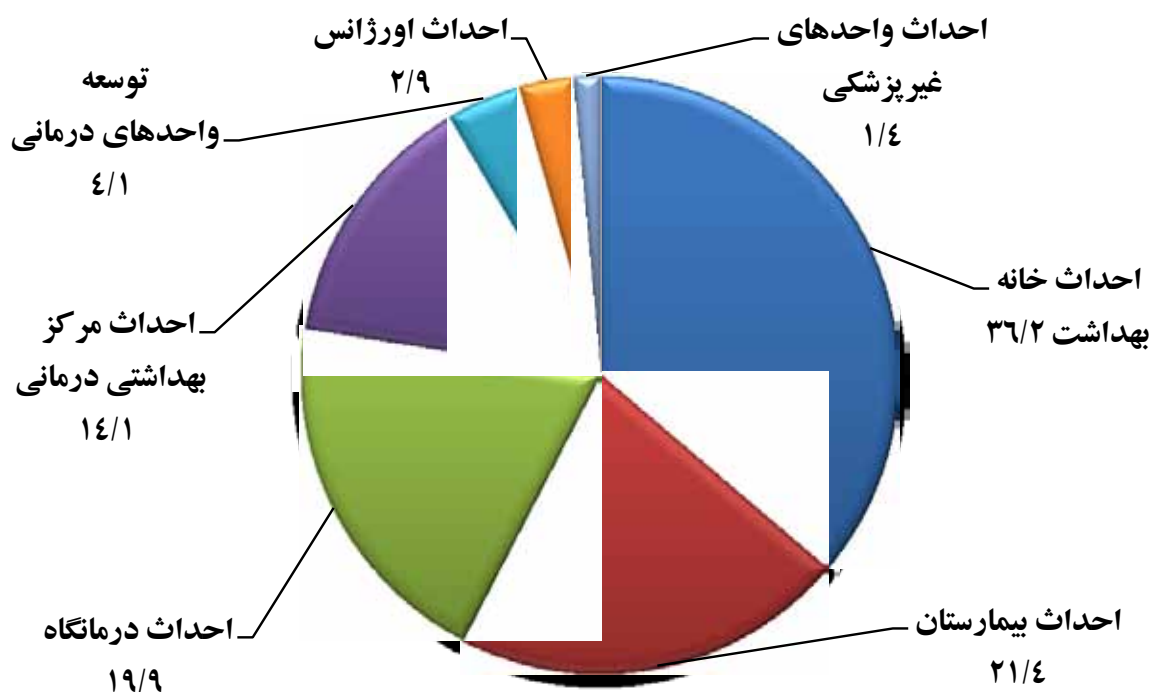
سال ۱۳۸۸ و سنوات قبل		سال ۱۳۸۹		جمع کل		عنوان
درصد	مبلغ	درصد	مبلغ	مبلغ	توزیع درصد	
						جمع
۷۵/۶	۷۴۰	۲۴/۴	۲۳۹	۹۷۹	۱۰۰/۰	احداث بیمارستان
۶۹/۵	۱۴۶	۳۰/۵	۶۴	۲۱۰	۲۱/۴	احداث درمانگاه
۷۱/۳	۱۳۹	۲۸/۷	۵۶	۱۹۵	۱۹/۹	احداث مرکز بهداشتی درمانی
۶۰/۱	۸۳	۳۹/۹	۵۵	۱۳۸	۱۴/۱	احداث خانه بهداشت
۸۹/۸	۳۱۸	۱۰/۲	۳۶	۳۵۴	۳۶/۲	احداث اورژانس
۶۰/۷	۱۷	۳۹/۳	۱۱	۲۸	۲/۹	توسعه واحدهای درمانی
۶۰/۰	۲۴	۴۰/۰	۱۶	۴۰	۴/۱	احداث واحدهای غیر پزشکی
۹۲/۹	۱۳	۷/۱	۱	۱۴	۱/۴	

همان طور که در بالا ذکر گردید ، مجموعاً طی سال های ۱۳۸۹ و قبل ۹۷۹ میلیارد ریال ، ارزش ریالی کل زمین های اهدایی بوده است که جایگاه آنها بر اساس بیشترین مبلغ و درصد بر حسب واحدهای درمانی به شرح زیر می باشد :

۳۵۴	میلیارد ریال	۳۶/۲	درصد	احداث خانه بهداشت
۲۱۰	میلیارد ریال	۲۱/۴	درصد	احداث بیمارستان
۱۹۵	میلیارد ریال	۱۹/۹	درصد	احداث درمانگاه
۱۳۸	میلیارد ریال	۱۴/۱	درصد	احداث مراکز بهداشتی درمانی
۴۰	میلیارد ریال	۴/۱	درصد	توسعه واحدهای درمانی
۲۸	میلیارد ریال	۲/۹	درصد	احداث اورژانس
۱۴	میلیارد ریال	۱/۴	درصد	احداث واحدهای غیر پزشکی

همچنان که در بالا مشاهده می فرمایید ، ارزش ریالی زمین های اهدایی جهت احداث خانه های بهداشت معادل ۳۵۴ میلیارد ریال (۳۶/۲ درصد ارزش ریالی کل زمین های اهدایی) می باشد که از این نظر بیشترین مبلغ و درصد را به خود اختصاص داده است و در رتبه بعدی نیز اهداء زمین جهت احداث بیمارستان به ارزش ۲۱۰ میلیارد ریال (۲۱/۴ درصد زمین های اهدایی) قرار دارد .

۷-۲- توزیع درصد ارزش ریالی زمین های اهدایی خیرین ، جهت احداث و توسعه واحدهای درمانی طی سال های ۱۳۸۹ و سنوات قبل



از نظر ارزش ریالی زمین های اهدایی ، خیرین مجمع سلامت استان کردستان با ۲۴۵ میلیارد ریال (۲۵ درصد کل ارزش ریالی زمین های اهدایی) ، استان فارس با ۱۷۸ میلیارد ریال (۱۸/۲ درصد) ، استان اصفهان با ۷۹ میلیارد ریال (۸ درصد) و استان مازندران با ۶۹ میلیارد ریال (۷/۱ درصد) رتبه های ۱ الی ۴ را به خود اختصاص داده اند . همچنین استان همدان با ۲۸۱ میلیون ریال (۰/۰۳ درصد) ، شهرستان نیشابور با ۲/۳ میلیارد ریال (۰/۲۳ درصد) و استان کرمانشاه با ۲/۶ میلیارد ریال (۰/۲۶ درصد) به ترتیب در ردیف های آخر قرار دارند .

متذکر می گردد مجمع خیرین سلامت استان های تهران ، خراسان رضوی ، خراسان جنوبی ، کرمان ، کهگیلویه و بویراحمد و شعبه گناباد ، از نظر زمین های اهدایی عملکردی نداشته اند .

تعداد قطعات زمین های اهدایی

گفته شد که یکی از اهداف مجمع خیرین سلامت کشور ، نقش آفرینی در بهره گیری از توانمندی های مادی و معنوی خیرین و کمک به مدیریت بهره ور منابع مردمی در عرصه سلامت جوامع انسانی می باشد و هدایت اصولی و ساماندهی کمک ها و مشارکت های مردمی در تأمین نیازهای بهداشتی ، درمانی و آموزش پزشکی از آرمان های این مؤسسه مردم نهاد است .

امروزه تأمین و گسترش فضاهای واحدهای درمانی به لحاظ افزایش جمعیت و افزایش نیازهای درمانی ، امری اجتناب ناپذیر می باشد . بر همین اساس نیاز به زمین جهت احداث و توسعه واحدهای درمانی ، بسیار محسوس است و می توان گفت وقف زمین در این راستا از والاترین موقوفات به شمار می آید .

طی سال ۱۳۸۹ و سال های قبل ، مجموعاً تعداد ۱۰۹۱ قطعه زمین برای احداث و توسعه واحدهای درمانی و بهداشتی شامل بیمارستان ، درمانگاه ، مرکز بهداشتی درمانی ، خانه بهداشت ، اورژانس و... توسط نیکوکاران اهداء شده است . از این مجموع ، تعداد ۲۸۷ قطعه (۲۶/۳ درصد) در سال ۱۳۸۹ و تعداد ۸۰۴ قطعه (۷۳/۷ درصد) طی سال ۱۳۸۸ و سنوات قبل اهداء گردیده است .

۲-۳- تعداد قطعات زمین های اهدایی خیرین جهت احداث و توسعه واحدهای درمانی

عنوان	جمع کل		سال ۱۳۸۹		سال ۱۳۸۸ و سنوات قبلی	
	توزیع درصد	تعداد قطعه	درصد	تعداد قطعه	درصد	تعداد قطعه
جمع	۱۰۰/۰	۱۰۹۱	۲۶/۳	۲۸۷	۷۳/۷	۸۰۴
احداث بیمارستان	۲/۵	۲۷	۲۹/۶	۸	۷۰/۴	۱۹
احداث درمانگاه	۲/۷	۲۹	۳۴/۵	۱۰	۶۵/۵	۱۹
احداث مرکز بهداشتی درمانی	۱۳/۸	۱۵۱	۱۸/۵	۲۸	۸۱/۵	۱۲۳
احداث خانه بهداشت	۶۵/۹	۷۱۹	۲۸/۷	۲۰۶	۷۱/۳	۵۱۳
احداث اورژانس	۵/۰	۵۴	۳۷/۰	۲۰	۶۳/۰	۳۴
توسعه واحدهای درمانی	۸/۳	۹۱	۹/۹	۹	۹۰/۱	۸۲
احداث واحدهای غیر پزشکی	۱/۸	۲۰	۳۰/۰	۶	۷۰/۰	۱۴

ارزش مکانی تعداد و درصد زمین های اهدایی جهت احداث و توسعه واحدهای درمانی:

تعداد	۷۱۹	قطعه	۶۵/۹ درصد	برای احداث خانه بهداشت
تعداد	۱۵۱	قطعه	۱۳/۸ درصد	برای احداث مرکز بهداشتی درمانی
تعداد	۹۱	قطعه	۸/۳ درصد	برای توسعه واحدهای درمانی
تعداد	۵۴	قطعه	۵/۰ درصد	برای احداث اورژانس
تعداد	۲۹	قطعه	۲/۷ درصد	برای احداث درمانگاه
تعداد	۲۷	قطعه	۲/۵ درصد	برای احداث بیمارستان
تعداد	۲۰	قطعه	۱/۸ درصد	برای احداث واحدهای غیرپزشکی

با ملاحظه مطالب بالا می توان گفت که از مجموع ۱۰۹۱ قطعه زمین اهدایی ، تعداد ۷۱۹ قطعه (۶۵/۹ درصد) برای احداث خانه بهداشت اختصاص یافته که از این نظر بیشترین قطعات زمین های اهدایی را شامل شده است . تعداد ۱۵۱ قطعه (۱۳/۸ درصد) نیز برای احداث مراکز بهداشتی درمانی اختصاص یافته که به همین دلیل در رتبه دوم قرار دارد .

چنانچه بخواهیم شعب مجمع خیرین مستقر در استان ها و شهرستان ها را بر حسب تعداد قطعات زمینهای اهدایی رتبه بندی کنیم نتیجه به شرح ذیل خواهد بود :

خیرین استان کردستان تعداد ۱۵۳ قطعه زمین طی سال های ۱۳۸۹ و قبل ، برای احداث و توسعه واحدهای درمانی اهدا نموده اند که از این مجموع ، ۱۵۱ قطعه جهت احداث خانه بهداشت اختصاص یافته است . بعد از استان کردستان ، استان فارس قرار دارد . خیرین این استان نیز تعداد ۱۱۳ قطعه زمین طی سال های ۱۳۸۹ و قبل اهدا نموده اند که ۴۵ قطعه آن برای احداث خانه بهداشت و ۱۸ قطعه نیز جهت احداث اورژانس واگذار شده است . خیرین شهرستان سبزوار نیز تعداد ۱۰۴ قطعه زمین اهدا نموده اند که ۹۸ قطعه آن برای احداث خانه بهداشت تخصیص داده شده است .

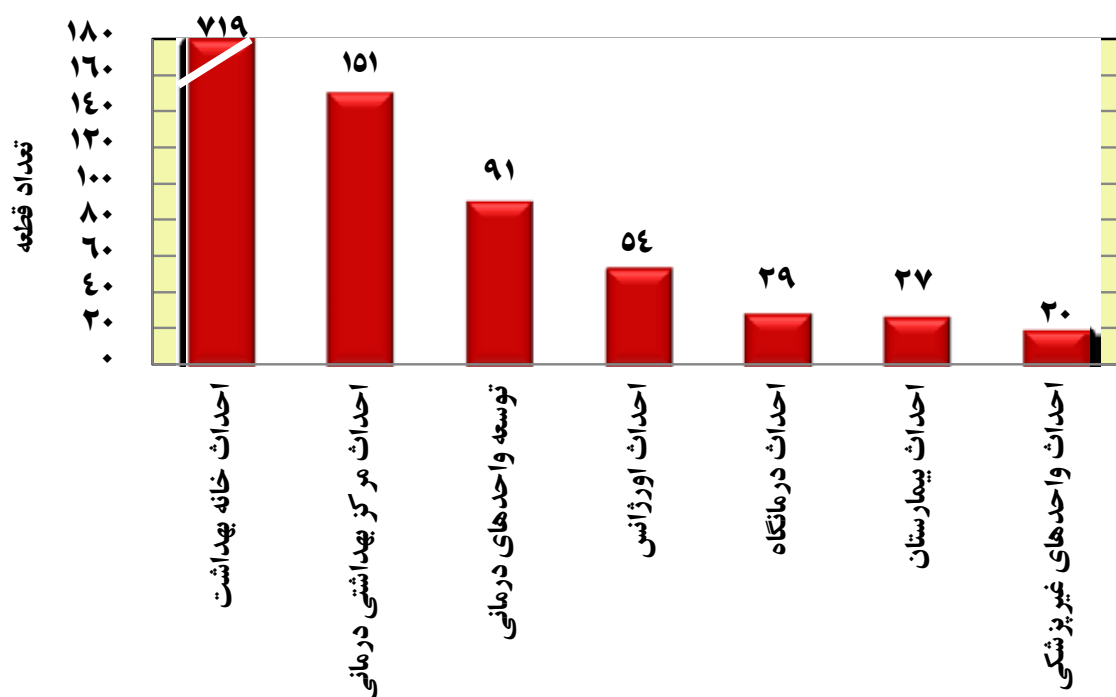
در واقع ۳۴ درصد زمین های اهدایی خیرین سراسر کشور را خیرین این سه شعبه مجمع تشکیل می دهند. این در حالی است که شعب مجمع خیرین سلامت تهران، خراسان رضوی، خراسان جنوبی، کرمان، کهگیلویه و بویراحمد و گناباد در این خصوص عملکردی نداشته اند.

صرف نظر از شعب مذکور که در خصوص زمین های اهدایی عملکردی نداشته اند، شعب مجمع خیرین ایلام، البرز، سمنان، شاهرود، کاشان، جهرم و قم نیز، هر کدام به ترتیب با ۲، ۴، ۴، ۶، ۶ و ۸ قطعه زمین اهدایی، در ردیف های آخر قرار گرفته اند.

هر چند در این بخش تعداد ۷۱۹ قطعه از کل زمین های اهدایی برای احداث خانه بهداشت اختصاص یافته ولی چنانچه جدول بعدی (جدول مساحت «مترائ») زمین های اهدایی را ملاحظه نمایید، متوجه خواهید شد که تعداد ۲۷ قطعه زمین اهدایی جهت احداث بیمارستان، دارای مساحتی معادل ۷۶۶ هزار متر مربع می باشد، در حالی که مساحت زمین های اهدایی جهت احداث خانه بهداشت معادل ۵۱۲ هزار متر مربع گزارش گردیده است.

۴-۷- تعداد قطعات زمین های اهدایی خیرین جهت احداث و توسعه واحدهای درمانی

طی سال های ۱۳۸۹ و سنوات قبل



مساحت (متراژ) زمین های اهدایی

پس از انجام بررسی ها مشخص گردید که طی سال ۱۳۸۹ و سال های قبل ، تعداد ۱۰۹۱ قطعه زمین توسط خیرین جهت احداث و توسعه واحدهای درمانی وقف و اهدا شده است . این تعداد قطعه زمین دارای مساحتی افزون بر ۲۴۳۶ هزار مترمربع بوده اند که بالغ بر ۲۹۶ هزار مترمربع آن (۱۲/۲ درصد کل مساحت زمین های اهدایی) در سال ۱۳۸۹ و ۲۱۴۰ هزار مترمربع آن (۸۷/۸ درصد) طی سال ۱۳۸۸ و سنوات قبل اهدا گردیده است .

۵-۷- مساحت (متراژ) زمین های اهدایی جهت احداث و توسعه واحدهای درمانی

سال ۱۳۸۸ و سنوات قبل		سال ۱۳۸۹		جمع کل		عنوان
درصد	مساحت (هزار متر مربع)	درصد	مساحت (هزار متر مربع)	مساحت (هزار متر مربع)	توزیع درصد	
۸۷/۸	۲۱۴۰	۱۲/۲	۲۹۶	۲۴۳۶	۱۰۰/۰	جمع
۸۵/۵	۶۵۵	۱۴/۵	۱۱۱	۷۶۶	۳۱/۴	احداث بیمارستان
۸۹/۷	۱۵۶	۱۰/۳	۱۸	۱۷۴	۷/۱	احداث درمانگاه
۸۸/۱	۳۱۹	۱۱/۹	۴۳	۳۶۲	۱۴/۹	احداث مرکز بهداشتی درمانی
۸۳/۸	۴۲۹	۱۶/۲	۸۳	۵۱۲	۲۱/۰	احداث خانه بهداشت
۹۳/۳	۱۹۶	۶/۷	۱۴	۲۱۰	۸/۶	احداث اورژانس
۸۹/۵	۲۰۴	۱۰/۵	۲۴	۲۲۸	۹/۴	توسعه واحدهای درمانی
۹۸/۴	۱۸۱	۱/۶	۳	۱۸۴	۷/۶	احداث واحدهای غیر پزشکی

مساحت زمین های اهدایی بر حسب بیشترین متراژ و درصد :

۷۶۶	هزار مترمربع	۳۱/۴ درصد	احداث بیمارستان
۵۱۲	هزار مترمربع	۲۱/۰ درصد	احداث خانه بهداشت
۳۶۲	هزار مترمربع	۱۴/۹ درصد	احداث مرکز بهداشتی درمانی
۲۲۸	هزار مترمربع	۹/۴ درصد	توسعه واحدهای درمانی
۲۱۰	هزار مترمربع	۸/۶ درصد	احداث اورژانس
۱۸۴	هزار مترمربع	۷/۶ درصد	احداث واحدهای غیرپزشکی
۱۷۴	هزار مترمربع	۷/۱ درصد	احداث درمانگاه

با بررسی آمار و ارقام فوق ملاحظه می شود که :

- ۱۲۷۸ هزار مترمربع (۵۲/۴ درصد) از مساحت زمین های اهدایی جهت احداث بیمارستان و خانه بهداشت اختصاص یافته است که از این مجموع ۷۶۶ هزار مترمربع (۳۱/۴ درصد کل زمین های اهدایی) جهت احداث بیمارستان و ۵۱۲ هزار مترمربع (۲۱ درصد) جهت احداث خانه بهداشت تحویل شده است .

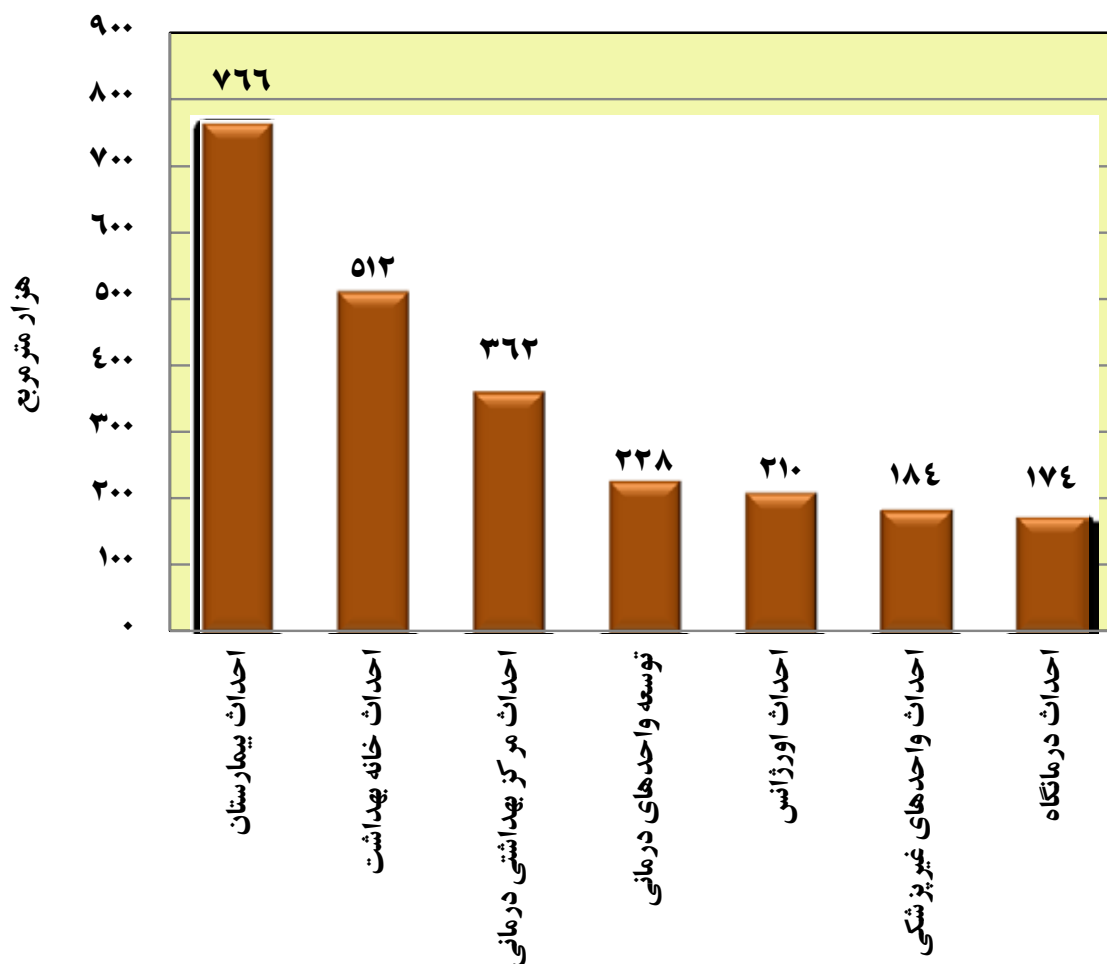
- به طور میانگین برای احداث هر بیمارستان افزون بر ۲۸/۴ هزار متر مربع و برای احداث هر خانه بهداشت ۷۱۲ مترمربع زمین اهدا شده است .

- کمترین مساحت (متراژ) زمین های اهدایی به احداث درمانگاه اختصاص یافته که فقط ۷/۱ درصد (۱۷۴ هزار متر مربع) کل زمین های اهدایی را شامل می گردد . در این رابطه به طور میانگین جهت احداث هر درمانگاه ۶ هزار مترمربع زمین اهدا شده است .

- در کل ۱۲/۲ درصد مساحت زمین های اهدایی در سال ۱۳۸۹ و ۸۷/۸ درصد طی سال های ۱۳۸۸ و قبل ، اهدا گردیده است .

۶-۷- مساحت (مترائز) زمین های اهدایی جهت احداث و توسعه واحدهای درمانی

طی سال ۱۳۸۹ و سنوات قبل



از نظر مساحت (مترائز) زمین های اهدایی جهت احداث و توسعه واحدهای درمانی ، خیرین شهرستان رفسنجان با اهداء ۷۶۳/۴ هزار متر مربع ، استان فارس با اهداء ۵۶۹/۲ هزار مترمربع ، شهرستان سبزوار با اهداء ۳۱۵/۸ هزار مترمربع ، استان کردستان با اهداء ۱۴۶/۳ هزار متر مربع و استان یزد با اهداء ۱۰۷/۹ هزار مترمربع ، بیشترین میزان را به خود اختصاص داده اند .

متوسط قیمت هر متر مربع زمین های اهدایی

همان طور که پیش تر ذکر گردید ، در مجموع طی سال های ۱۳۸۹ و قبل تعداد ۱۰۹۱ قطعه زمین با مساحت معادل ۲۴۳۶ هزار مترمربع به ارزش ۹۷۹ میلیارد ریال توسط خیرین اهدا گردیده است که به طور میانگین ارزش ریالی هر متر مربع ۴۰۲ هزار ریال برآورد می گردد . این متوسط ارزش ریالی برای هر مترمربع زمین اهدایی در سال ۱۳۸۹ افزون بر ۸۰۷ هزار ریال و برای هر متر مربع زمین اهدایی در سال ۱۳۸۸ و سنوات قبل ۳۴۶ هزار ریال به دست می آید .

۷-۷- متوسط قیمت هر متر مربع زمین اهدایی جهت احداث و توسعه واحدهای درمانی

طی سال های ۱۳۸۹ و سنوات قبل

(مساحت زمین : هزار مترمربع ، ارزش ریالی : میلیارد ریال ، متوسط قیمت هر مترمربع زمین : هزار ریال)

عنوان	متوسط قیمت هر متر مربع زمین اهدایی طی سال ۱۳۸۹ و سنوات قبل			متوسط قیمت هر متر مربع زمین اهدایی در سال ۱۳۸۹			متوسط قیمت هر مترمربع زمین اهدایی در سال ۱۳۸۸ و سنوات قبل		
	مساحت زمین	ارزش ریالی زمین	متوسط قیمت	مساحت زمین	ارزش ریالی زمین	متوسط قیمت	مساحت زمین	ارزش ریالی زمین	متوسط قیمت
جمع	۲۴۳۶	۹۷۹	۴۰۲	۲۹۶	۲۳۹	۸۰۷	۲۱۴۰	۷۴۰	۳۴۶
احداث بیمارستان	۷۶۶	۲۱۰	۲۷۴	۱۱۱	۶۴	۵۷۷	۶۵۵	۱۴۶	۲۲۳
احداث درمانگاه	۱۷۴	۱۹۵	۱۱۲۱	۱۸	۵۶	۳۱۱	۱۵۶	۱۳۹	۸۹۱
احداث مرکز بهداشتی درمانی	۳۶۲	۱۳۸	۳۸۱	۴۳	۵۵	۱۲۷	۳۱۹	۸۳	۲۶۰
احداث خانه بهداشت	۵۱۲	۳۵۴	۶۹۱	۸۳	۳۶	۴۳۴	۴۲۹	۳۱۸	۷۴۱
احداث اورژانس	۲۱۰	۲۸	۱۳۳	۱۴	۱۱	۷۸۶	۱۹۶	۱۷	۸۷
توسعه واحدهای درمانی	۲۲۸	۴۰	۱۷۵	۲۴	۱۶	۶۶۷	۲۰۴	۲۴	۱۱۸
احداث واحدهای غیر پزشکی	۱۸۴	۱۴	۷۶	۳	۱	۳۳۳	۱۸۱	۱۳	۷۲

با توجه به جدول بالا می توان گفت که طی سال ۱۳۸۹ و سنوات قبل متوسط قیمت هر متر مربع زمین

اهدایی برای احداث و توسعه واحدهای درمانی بر حسب بیشترین ارزش ریالی به شرح زیر است :

احداث درمانگاه	۱۱۲۱	هزار ریال
احداث خانه بهداشت	۶۹۱	هزار ریال
احداث مرکز بهداشتی درمانی	۳۸۱	هزار ریال
احداث بیمارستان	۲۷۴	هزار ریال
توسعه واحدهای درمانی	۱۷۵	هزار ریال
احداث اورژانس	۱۳۳	هزار ریال
احداث واحدهای غیر پزشکی	۷۶	هزار ریال

با بررسی اعداد و ارقام بالا مشاهده می شود که متوسط ارزش ریالی هر مترمربع زمین های اهدایی برای

احداث درمانگاه با ۱۱۲۱ هزار ریال و احداث خانه بهداشت با ۶۹۱ هزار ریال ، گران تر از هر مترمربع

زمین های اهدایی برای احداث و توسعه مابقی واحدهای درمانی می باشد که شاید علت گرانی آنها

اختصاص زمین در بهترین نقاط شهرستان ، شهر و روستا می باشد که این رویه برای زمین های اهدایی در

سال ۱۳۸۸ و قبل نیز مشهود است .

در سال ۱۳۸۹ متوسط ارزش ریالی مساحت هر مترمربع از زمین های اهدایی برای احداث درمانگاه با

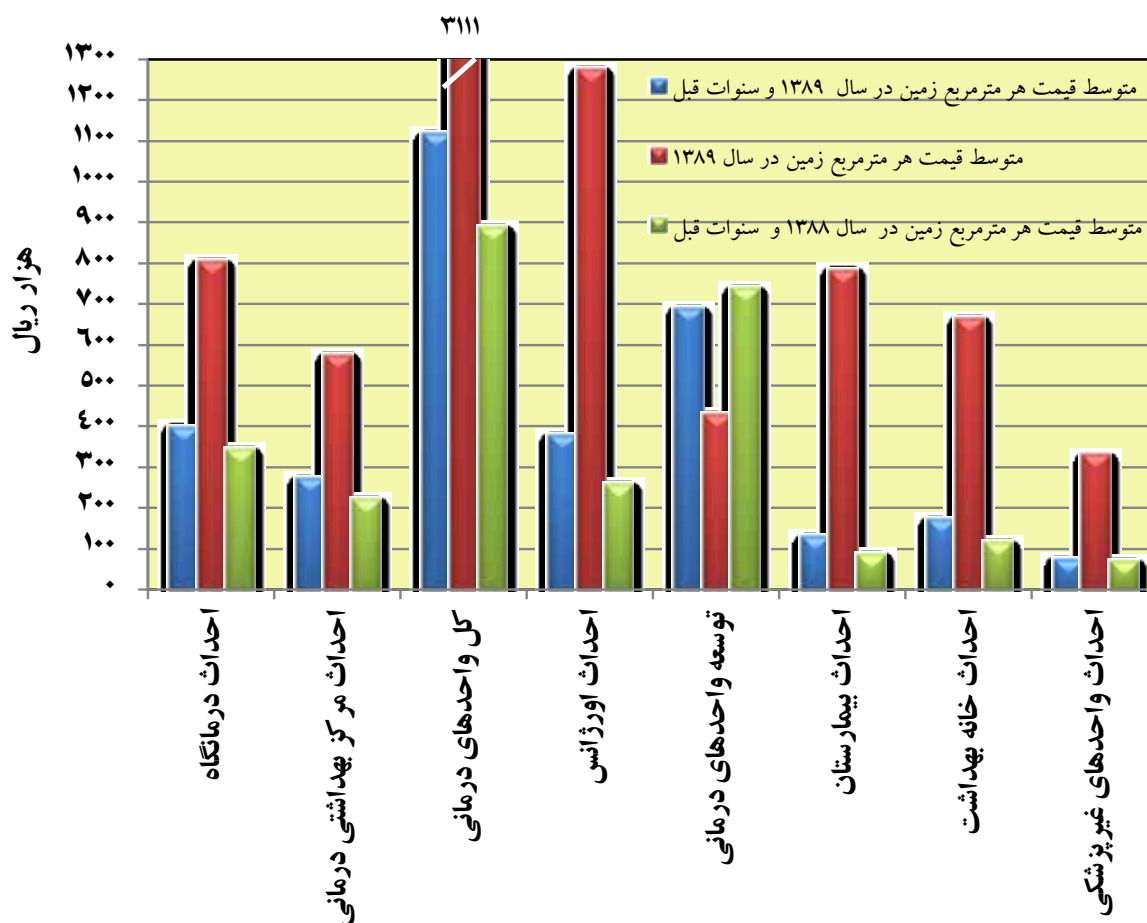
۳۱۱۱ هزار ریال و مرکز بهداشتی درمانی با ۱۲۷۹ هزار ریال گران تر از هر مترمربع زمین های اهدایی برای

احداث و توسعه مابقی واحدهای درمانی می باشد که دلیل آن اولاً این است که زمین های اهدایی این

واحدهای درمانی در بهترین نقاط شهرستان ، شهر و روستا می باشند ، ثانیاً در طبقه بندی وزارت محترم بهداشت ، درمان و آموزش پزشکی ، درمانگاه جزو مجموعه مرکز بهداشتی درمانی قلمداد می شود . لذا به لحاظ امانت داری در حفظ اطلاعات ، آمار درمانگاه ها نیز به صورت منفک قید گردیده است .

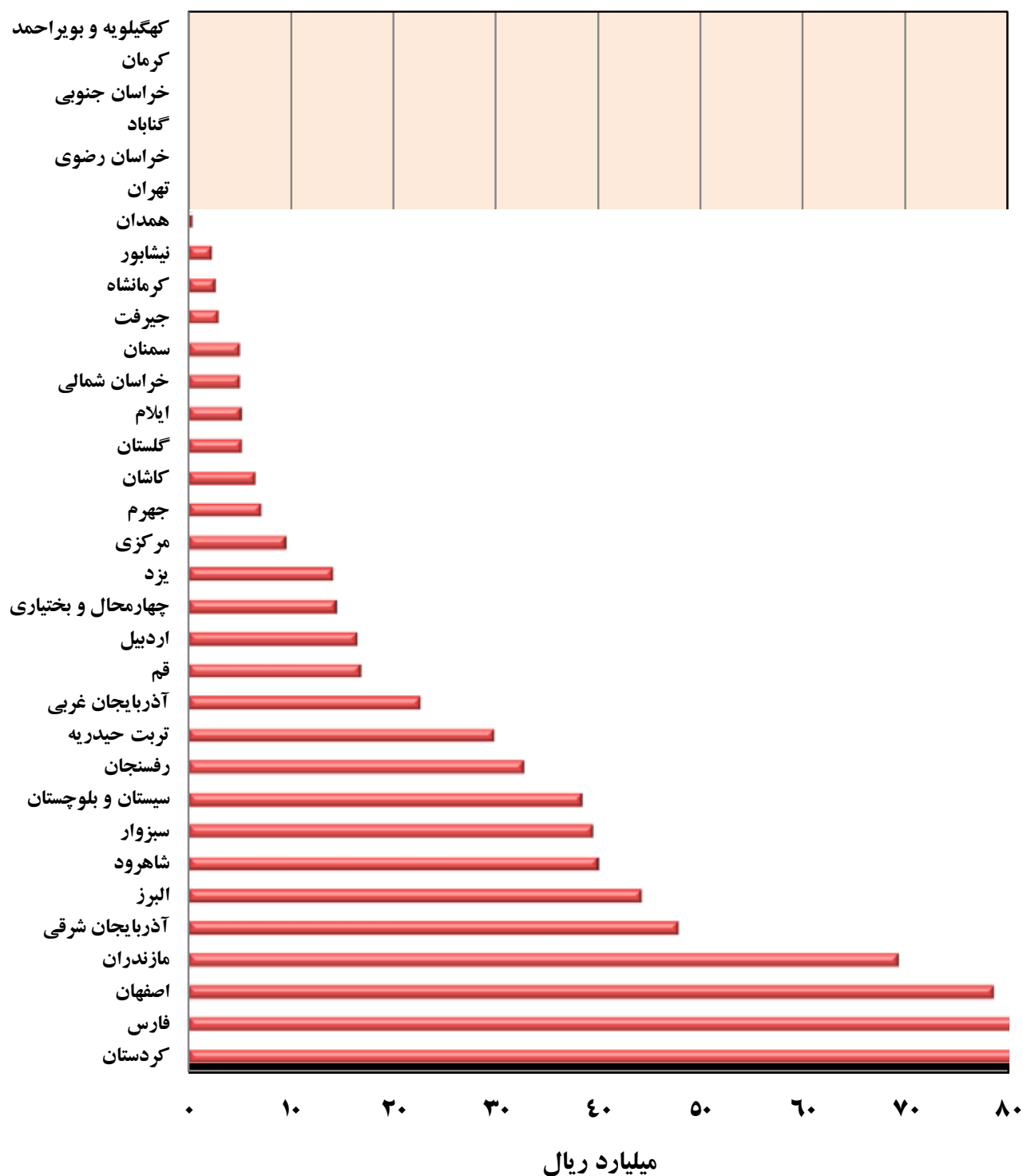
۷-۸- متوسط قیمت هر مترمربع زمین اهدایی برای احداث و توسعه واحدهای درمانی

طی سال ۱۳۸۹ و سنوات قبل



۹-۷- ارزش ریالی زمین های اهدایی جهت احداث و توسعه واحدهای درمانی

طی سال های ۱۳۸۹ و قبل



رقم صحیح استان کردستان و فارس به ترتیب ۲۴۴/۷ و ۱۷۸/۳ میلیارد ریال است .

۱۰-۷- زمین های اهدایی خیرین جهت احداث و توسعه واحدهای درمانی به تکنیک سال

(مبالغ به هزار ریال)

اقدامات سال های ۱۳۸۸ و قبل			اقدامات سال ۱۳۸۹			جمع کل				نام استان/شهرستان
ارزش ریالی	مساحت (مترمربع)	تعداد	ارزش ریالی	مساحت (مترمربع)	تعداد	ارزش ریالی		مساحت (مترمربع)	تعداد	
						سهم درصد هر استان	مبلغ			
۷۴۰,۴۹۸,۴۳۲	۲۱۴,۰۰۴۵	۸۰۴	۲۳۸,۶۴۷,۵۷۱	۲۹۶,۳۸۸	۲۸۷	۱۰۰/۰۰	۹۷۹,۱۴۶,۰۰۳	۲۴۳,۶۴۳	۱۰۹۱	جمع
۴۷,۷۶۲,۰۲۸	۶۷۳۲۹	۶۱	-	-	-	۴/۸۸	۴۷,۷۶۲,۰۲۸	۶۷۳۲۹	۶۱	آذربایجان شرقی
۲۱,۲۴۹,۵۶۰	۴۷۵۸	۷	۱,۳۹۶,۱۰۵	۳۲۹۴	۱۳	۲/۳۱	۲۲,۶۴۵,۶۶۵	۸۰۵۲	۲۰	آذربایجان غربی
-	-	-	۱۶,۴۵۰,۰۰۰	۴۷۹۰	۱۶	۱/۶۸	۱۶,۴۵۰,۰۰۰	۴۷۹۰	۱۶	اردبیل
۵۲,۰۱۵,۰۰۰	۱۸۴۰۰	۱۹	۲۶,۶۰۰,۰۰۰	۸۷۰۰	۹	۸/۰۳	۷۸,۶۱۵,۰۰۰	۲۷۱۰۰	۲۸	اصفهان
۴,۰۰۰,۰۰۰	۳۴۰۰	۳	۲,۵۰۰,۰۰۰	۳۸۷۰	۳	۰/۶۶	۶,۵۰۰,۰۰۰	۷۲۷۰	۶	کاشان
۴,۲۰۰,۰۰۰	۵۹۰	۱	۴,۰۰۰,۰۰۰	۲۰۰۷۰	۳	۴/۵۱	۴۴,۲۰۰,۰۰۰	۲۰۶۶۰	۴	البرز
-	-	-	۵,۰۶۰,۰۰۰	۴۵۲۰	۲	۰/۵۲	۵,۰۶۰,۰۰۰	۴۵۲۰	۲	ایلام
-	-	-	-	-	-	-	-	-	-	تهران
۵,۱۵۰,۰۰۰	۱۱۸۳۶	۱۹	۹,۲۷۱,۰۰۰	۱۸۲۳۵	۱۸	۱/۴۷	۱۴,۴۲۱,۰۰۰	۳۰۰۷۱	۳۷	چهارمحال و بختیاری
-	-	-	-	-	-	-	-	-	-	خراسان جنوبی
-	-	-	-	-	-	-	-	-	-	خراسان رضوی
۲۹,۸۵۴,۱۰۰	۶۵۷۸۳	۷۱	-	-	-	۳/۰۵	۲۹,۸۵۴,۱۰۰	۶۵۷۸۳	۷۱	تربت حیدریه
۳۹,۴۷۵,۳۰۰	۳۱۵۷۹۱	۱۰۴	-	-	-	۴/۰۳	۳۹,۴۷۵,۳۰۰	۳۱۵۷۹۱	۱۰۴	سبزوار
-	-	-	-	-	-	-	-	-	-	گناباد
۲,۲۵۰,۰۰۰	۷۵۰۰	۲۰	-	-	-	۰/۲۳	۲,۲۵۰,۰۰۰	۷۵۰۰	۲۰	نیشابور
۴,۹۵۷,۰۰۰	۱۵۵۰۰	۳۰	-	-	-	۰/۵۱	۴,۹۵۷,۰۰۰	۱۵۵۰۰	۳۰	خراسان شمالی
۵,۰۳۲,۰۰۰	۶۲۶۱۷	۴	-	-	-	۰/۵۱	۵,۰۳۲,۰۰۰	۶۲۶۱۷	۴	سمنان
-	-	-	۴,۰۰۵۰,۰۰۰	۵۵۰۰	۴	۴/۰۹	۴,۰۰۵۰,۰۰۰	۵۵۰۰	۴	شاهرود
۳۸,۴۴۷,۷۸۰	۴۸۲۰۰	۴۱	-	-	-	۳/۹۳	۳۸,۴۴۷,۷۸۰	۴۸۲۰۰	۴۱	سیستان و بلوچستان
۱۵۹,۵۶۰,۰۰۰	۴۳۵۹۲۵	۷۹	۱۸,۷۶۲,۸۵۰	۱۳۳۲۸۶	۳۴	۱۸/۲۱	۱۷۸,۳۲۲,۸۵۰	۵۶۹۲۱۱	۱۱۳	فارس
۶,۶۰۰,۰۰۰	۶۹۰۰	۵	۵۰۰,۰۰۰	۱۶۰	۱	۰/۷۲	۷,۱۰۰,۰۰۰	۷۰۶۰	۶	جهرم
۱۶,۰۸۰,۴۰۰	۹۳۷۷	۷	۷۶۲,۰۰۰	۲۹۸۴	۱	۱/۷۲	۱۶,۸۴۲,۴۰۰	۱۲۳۶۱	۸	قم
۲۴۱,۲۹۸,۵۸۴	۱۱۹۴۰۹	۱۱۸	۳,۳۷۹,۸۴۶	۲۶۸۹۸	۳۵	۲۴/۹۹	۲۴۴,۶۷۸,۴۳۰	۱۴۶۳۰۷	۱۵۳	کردستان
-	-	-	-	-	-	-	-	-	-	کرمان
۶۹۴,۴۰۰	۹۳۰۶	۷	۲,۱۹۶,۳۲۰	۱۱۹۵۴	۶	۰/۳۰	۲,۸۹۰,۷۲۰	۲۱۲۶۰	۱۳	چیرفت
۳۲,۷۰۶,۷۰۰	۷۶۳۳۶۵	۸۵	-	-	-	۳/۳۴	۳۲,۷۰۶,۷۰۰	۷۶۳۳۶۵	۸۵	رفسنجان
۲,۵۳۸,۰۰۰	۲۱۴۲۴	۵	۴۵۰,۰۰۰	۲۰۸۴	۶	۰/۲۶	۲,۵۸۳,۰۰۰	۲۳۵۰۸	۱۱	کرمانشاه
-	-	-	-	-	-	-	-	-	-	کهگیلویه و بویراحمد
۲,۸۲۲,۸۰۰	۱۱۷۷۵	۲۱	۲,۳۳۳,۰۰۰	۲۰۲۷۴	۶۵	۰/۵۳	۵,۱۵۵,۸۰۰	۳۲۰۴۹	۸۶	گلستان
-	-	-	۶۹,۲۹۰,۴۵۰	۲۸۰۶۹	۶۸	۷/۰۸	۶۹,۲۹۰,۴۵۰	۲۸۰۶۹	۶۸	مازندران
۹,۴۵۵,۷۸۰	۳۲۷۰۰	۴۸	-	-	-	۰/۹۷	۹,۴۵۵,۷۸۰	۳۲۷۰۰	۴۸	مرکزی
۲۸۱,۰۰۰	۲۰۰۰	۱۲	-	-	-	۰/۰۳	۲۸۱,۰۰۰	۲۰۰۰	۱۲	همدان
۱۴,۰۶۸,۰۰۰	۱۰۶۱۶۰	۳۷	۵۱,۰۰۰	۱۷۰۰	۳	۱/۴۴	۱۴,۱۱۹,۰۰۰	۱۰۷۸۶۰	۴۰	یزد

۷-۱۱- زمین های اهدایی خیرین جهت احداث و توسعه واحدهای درمانی طی سال ۱۳۸۹ و سنوات قبل

(مبالغ به هزار ریال)

احداث بیمارستان			جمع کل			نام استان/شهرستان
ارزش ریالی	مساحت (مترمربع)	تعداد واحد	ارزش ریالی	مساحت (مترمربع)	تعداد واحد	
۲۰۹,۹۰۷,۶۰۰	۷۶۵۷۳۳	۲۷	۹۷۹,۱۴۶,۰۰۳	۲۴۳,۶۴۳۳	۱۰۹۱	جمع
-	-	-	۴۷,۷۶۲,۰۲۸	۶۷۳۲۹	۶۱	آذربایجان شرقی
-	-	-	۲۲,۶۴۵,۶۶۵	۸۰۵۲	۲۰	آذربایجان غربی
-	-	-	۱۶,۴۵۰,۰۰۰	۴۷۹۰	۱۶	اردبیل
۱۹,۲۰۰,۰۰۰	۳۸۰۰	۳	۷۸,۶۱۵,۰۰۰	۲۷۱۰۰	۲۸	اصفهان
-	-	-	۶,۵۰۰,۰۰۰	۷۲۷۰	۶	کاشان
۲۰,۰۰۰,۰۰۰	۱۵۰۰۰	۱	۴۴,۲۰۰,۰۰۰	۲۰,۶۶۰	۴	البرز
-	-	-	۵,۰۶۰,۰۰۰	۴۵۲۰	۲	ایلام
-	-	-	-	-	-	تهران
-	-	-	۱۴,۴۲۱,۰۰۰	۳۰۰۷۱	۳۷	چهارمحال و بختیاری
-	-	-	-	-	-	خراسان جنوبی
-	-	-	-	-	-	خراسان رضوی
۱۱,۵۰۰,۰۰۰	۲۳۰۰۰	۴	۲۹,۸۵۴,۱۰۰	۶۵۷۸۳	۷۱	تربت حیدریه
۱۱,۲۰۰,۰۰۰	۱۶۰۰۰۰	۱	۳۹,۴۷۵,۳۰۰	۳۱۵۷۹۱	۱۰۴	سبزوار
-	-	-	-	-	-	کناباد
-	-	-	۲,۲۵۰,۰۰۰	۷۵۰۰	۲۰	نیشابور
-	-	-	۴,۹۵۷,۰۰۰	۱۵۵۰۰	۳۰	خراسان شمالی
۲,۴۰۰,۰۰۰	۶۰۰۰۰	۱	۵,۰۳۲,۰۰۰	۶۲۶۱۷	۴	سمنان
-	-	-	۴۰,۰۵۰,۰۰۰	۵۵۰۰	۴	شاهرود
-	-	-	۳۸,۴۴۷,۷۸۰	۴۸۲۰۰	۴۱	سیستان و بلوچستان
۹۶,۶۰۷,۶۰۰	۳۳۸۵۳۳	۸	۱۷۸,۳۲۲,۸۵۰	۵۶۹۲۱۱	۱۱۳	فارس
۵,۰۰۰,۰۰۰	۵۰۰۰	۱	۷,۱۰۰,۰۰۰	۷۰۶۰	۶	جهرم
-	-	-	۱۶,۸۴۲,۴۰۰	۱۲۳۶۱	۸	قم
-	-	-	۲۴۴,۶۷۸,۴۳۰	۱۴۶۳۰۷	۱۵۳	کردستان
-	-	-	-	-	-	کرمان
-	-	-	۲,۸۹۰,۷۲۰	۲۱۲۶۰	۱۳	چیرفت
۷,۵۰۰,۰۰۰	۱۵۷۰۰۰	۴	۳۲,۷۰۶,۷۰۰	۷۶۳۳۶۵	۸۵	رفسنجان
-	-	-	۲,۵۸۳,۰۰۰	۲۳۵۰۸	۱۱	کرمانشاه
-	-	-	-	-	-	کهگیلویه و بویراحمد
-	-	-	۵,۱۵۵,۸۰۰	۳۲۰۴۹	۸۶	گلستان
۳۶,۵۰۰,۰۰۰	۳۴۰۰	۴	۶۹,۲۹۰,۴۵۰	۲۸۰۶۹	۶۸	مازندران
-	-	-	۹,۴۵۵,۷۸۰	۳۲۷۰۰	۴۸	مرکزی
-	-	-	۲۸۱,۰۰۰	۲۰۰۰	۱۲	همدان
-	-	-	۱۴,۱۱۹,۰۰۰	۱۰۷۸۶۰	۴۰	یزد

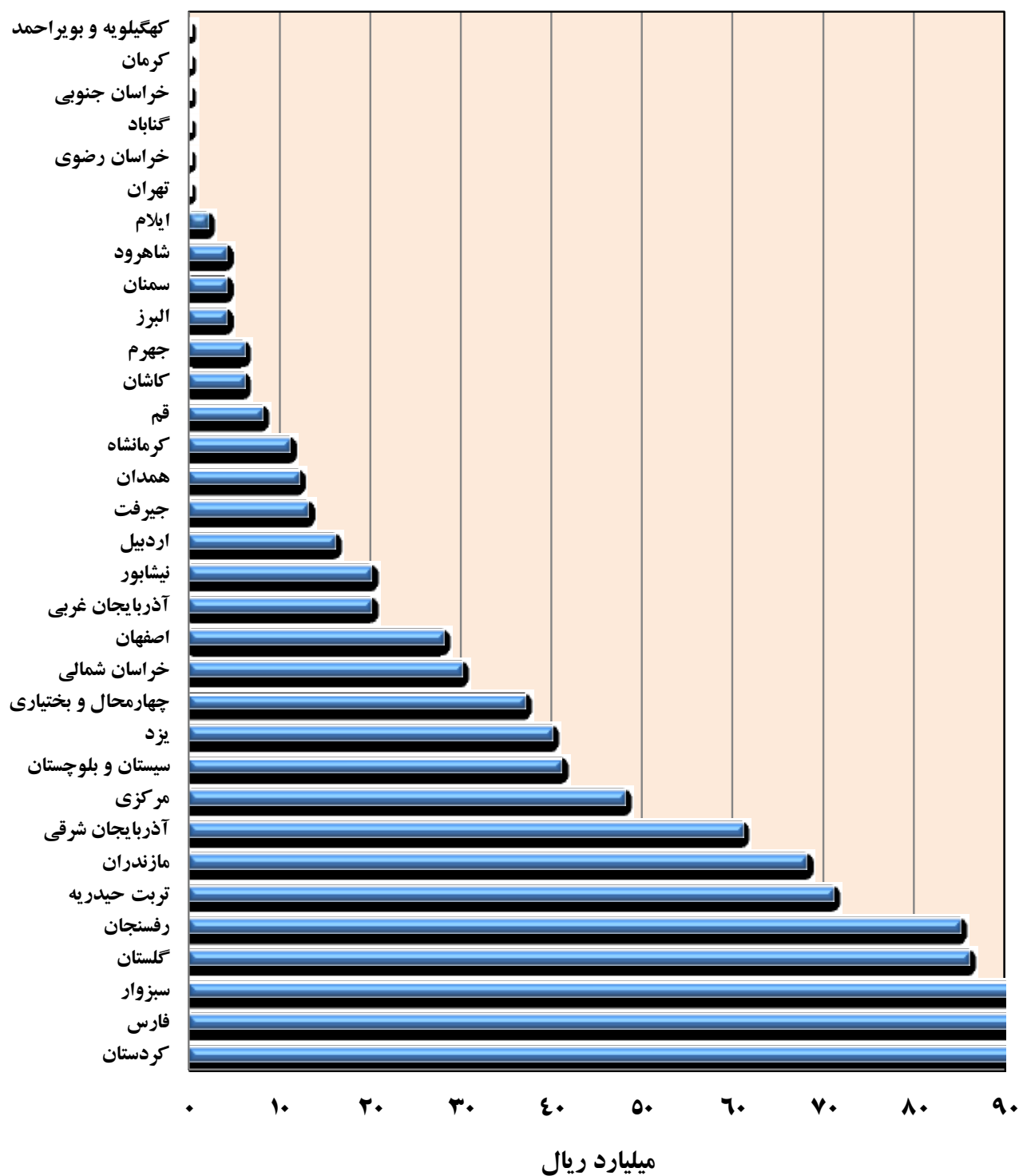
۱۲-۷- زمین های اهدایی خیرین جهت احداث و توسعه واحدهای درمانی طی سال ۱۳۸۹ و سنوات قبل

(مبالغ به هزار ریال)

احداث مرکز بهداشتی درمانی			احداث درمانگاه			نام استان/شهرستان
ارزش ریالی	مساحت (مترمربع)	تعداد واحد	ارزش ریالی	مساحت (مترمربع)	تعداد واحد	
۱۳۸,۴۰۳,۶۳۰	۳۶۲۶۷۴	۱۵۱	۱۹۴,۵۵۲,۴۰۰	۱۷۴۴۳۸	۲۹	جمع
-	-	-	۴۰,۰۰۰,۰۰۰	۱۲۷۰۰	۱	آذربایجان شرقی
-	-	-	۲۱,۰۰۰,۰۰۰	۱۴۰۰	۱	آذربایجان غربی
۵,۲۰۰,۰۰۰	۱۲۵۰	۳	-	-	-	اردبیل
۲۱,۷۷۵,۰۰۰	۱۲۹۶۰	۱۵	۲۴,۶۶۰,۰۰۰	۶۸۴۰	۴	اصفهان
۲,۵۰۰,۰۰۰	۳۳۲۰	۲	-	-	-	کاشان
۲۰,۰۰۰,۰۰۰	۵۰۷۰	۲	۴,۲۰۰,۰۰۰	۵۹۰	۱	البرز
-	-	-	۵,۰۶۰,۰۰۰	۴۵۲۰	۲	ایلام
-	-	-	-	-	-	تهران
۷,۸۸۰,۰۰۰	۱۸۲۵۰	۶	-	-	-	چهارمحال و بختیاری
-	-	-	-	-	-	خراسان جنوبی
-	-	-	-	-	-	خراسان رضوی
۱۳,۱۷۳,۰۰۰	۲۶۳۴۶	۱۰	-	-	-	تربت حیدریه
۱۱,۲۰۰,۰۰۰	۲۶۵۰۰	۴	۱,۰۰۰,۰۰۰	۲۰۰۰	۱	سیزوار
-	-	-	-	-	-	گناباد
-	-	-	-	-	-	نیشابور
۴,۹۵۷,۰۰۰	۱۵۵۰۰	۳۰	-	-	-	خراسان شمالی
-	-	-	۲,۵۰۰,۰۰۰	۲۵۰	۱	سمنان
-	-	-	۴۰,۰۰۰,۰۰۰	۵۲۰۰	۳	شاهرود
-	-	-	-	-	-	سیستان و بلوچستان
۲۲,۳۴۴,۰۰۰	۵۵۶۲۶	۲۶	۳۹,۳۴۰,۰۰۰	۱۰۳۸۴۶	۴	فارس
۳۰۰,۰۰۰	۶۰۰	۱	-	-	-	چهرم
۴,۳۷۵,۰۰۰	۶۲۵	۱	۷,۸۳۰,۴۰۰	۱۸۰۲	۳	قم
۱۶۶,۵۰۰	۳۳۳	۱	۱,۴۱۴,۰۰۰	۲۰۰۰	۱	کردستان
-	-	-	-	-	-	کرمان
۲۰۴,۰۰۰	۱۰۲۰۰	۲	۱,۵۰۰,۰۰۰	۲۵۰۰	۱	جیرفت
۸,۱۱۰,۰۰۰	۱۵۷۸۷۴	۲۹	-	-	-	رفسنجان
۵۰۰,۰۰۰	۵۰۰	۱	۲,۰۰۰,۰۰۰	۲۰۰۰۰	۱	کرمانشاه
-	-	-	-	-	-	کهگیلویه و بویراحمد
-	-	-	-	-	-	گلستان
۷,۳۱۸,۰۰۰	۴۳۲۰	۶	۲۳۰,۰۰۰	۲۳۰	۱	مازندران
۱,۴۷۱,۱۳۰	۳۴۰۰	۵	۴۵۰,۰۰۰	۹۰۰	۱	مرکزی
-	-	-	-	-	-	همدان
۶,۹۵۰,۰۰۰	۲۰۰۰۰	۷	۳,۳۶۸,۰۰۰	۹۶۶۰	۳	یزد

۱۳-۷- تعداد قطعات زمین های اهدایی خیرین جهت احداث و توسعه واحدهای درمانی

طی سال ۱۳۸۹ و سنوات قبل



رقم صحیح در استان کردستان ، فارس و شهرستان سبزوار به ترتیب ۱۵۳ ، ۱۱۳ و ۱۰۴ قطعه می باشد .

۱۴-۷- زمین های اهدایی خیرین جهت احداث و توسعه واحدهای درمانی طی سال ۱۳۸۹ و سنوات قبل

(مبالغ به هزار ریال)

احداث اورژانس (پایگاه بهداشت)			احداث خانه بهداشت			نام استان/شهرستان
ارزش ریالی	مساحت (مترمربع)	تعداد واحد	ارزش ریالی	مساحت (مترمربع)	تعداد واحد	
۲۸,۱۶۶,۴۰۰	۲۱۰۱۳۸	۵۴	۳۵۴,۱۴۶,۵۴۵	۵۱۲۵۴۵	۷۱۹	جمع
-	-	-	-	-	-	آذربایجان شرقی
۱,۲۷۴,۰۰۰	۲۵۴۸	۱	۳۷۱,۶۶۵	۴۱۰۴	۱۸	آذربایجان غربی
-	-	-	۶,۹۹۵,۰۰۰	۲۶۶۰	۱۱	اردبیل
۷۰۰,۰۰۰	۲۰۰	۱	۱۲,۳۰۰,۰۰۰	۳۳۰۰	۵	اصفهان
۱,۰۰۰,۰۰۰	۲۰۰	۱	-	-	-	کاشان
-	-	-	-	-	-	البرز
-	-	-	-	-	-	ایلام
-	-	-	-	-	-	تهران
۱,۷۳۵,۰۰۰	۳۸۸۰	۸	۱,۴۹۱,۰۰۰	۷۰۲۸	۲۱	چهارمحال و بختیاری
-	-	-	-	-	-	خراسان جنوبی
-	-	-	-	-	-	خراسان رضوی
-	-	-	۵,۱۸۱,۱۰۰	۱۶۴۳۷	۵۷	تربت حیدریه
-	-	-	۱۶,۰۷۵,۳۰۰	۱۲۷۲۹۱	۹۸	سیزوار
-	-	-	-	-	-	گناباد
۹۰۰,۰۰۰	۳۰۰۰	۵	۱,۳۵۰,۰۰۰	۴۵۰۰	۱۵	نیشابور
-	-	-	-	-	-	خراسان شمالی
۷۲,۰۰۰	۱۸۰۰	۱	۶۰,۰۰۰	۵۶۷	۱	سمنان
۵۰,۰۰۰	۳۰۰	۱	-	-	-	شاهرود
-	-	-	۳۸,۴۴۷,۷۸۰	۴۸۲۰۰	۴۱	سیستان و بلوچستان
۵,۳۹۵,۰۰۰	۲۲۴۵	۱۸	۶,۸۳۶,۲۵۰	۴۸۴۰۸	۴۵	فارس
-	-	-	-	-	-	چهرم
۲,۴۶۲,۰۰۰	۸۹۸۴	۳	-	-	-	قم
-	-	-	۲۴۳,۰۹۷,۹۳۰	۱۴۳۹۷۴	۱۵۱	کردستان
-	-	-	-	-	-	کرمان
۸۰۰,۰۰۰	۲۰۰۰	۳	۳۸۶,۷۲۰	۶۵۶۰	۷	چیرفت
۷,۱۴۵,۴۰۰	۱۷۹۶۲۰	۱	۱,۶۰۵,۹۰۰	۱۹۲۵۱	۳۷	رفسنجان
۲۰,۰۰۰	۱۸۴	۱	۶۳,۰۰۰	۲۸۲۴	۸	کرمانشاه
-	-	-	-	-	-	کهگیلویه و بویراحمد
-	-	-	۵,۱۵۵,۸۰۰	۳۲۰۴۹	۸۶	گلستان
۶,۷۲۵,۰۰۰	۳۸۲۷	۶	۱۲,۴۱۷,۴۵۰	۱۲۳۹۲	۴۸	مازندران
۱۷,۰۰۰	۱۵۰	۱	۱,۵۰۰,۶۵۰	۱۵۰۰۰	۳۸	مرکزی
-	-	-	۲۸۱,۰۰۰	۲۰۰۰	۱۲	همدان
۷۱,۰۰۰	۱۲۰۰	۳	۵۳۰,۰۰۰	۱۶۰۰۰	۲۰	یزد

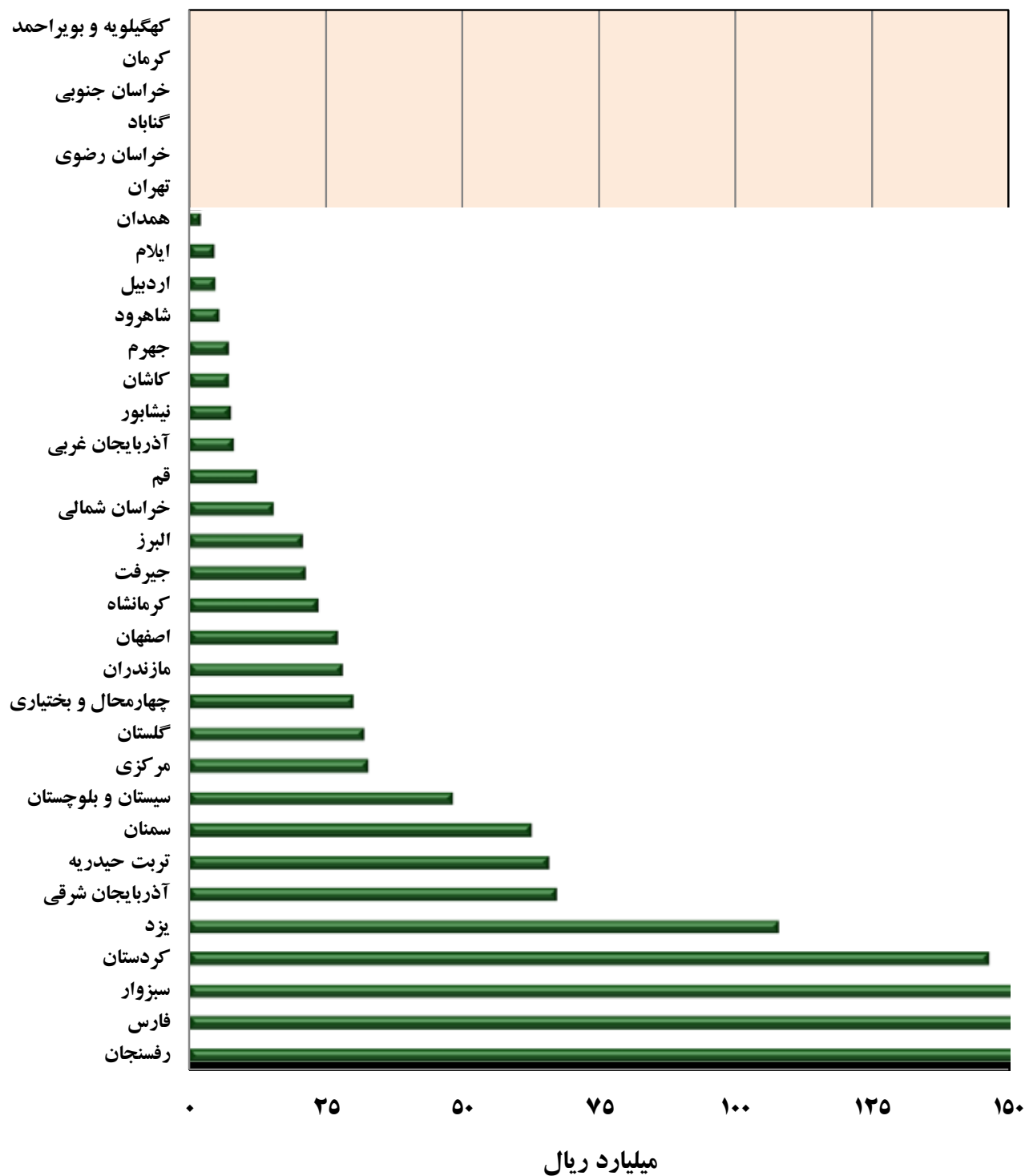
۷-۱۵- زمین های اهدایی خیرین جهت احداث و توسعه واحدهای درمانی طی سال ۱۳۸۹ و سنوات قبل

(مبالغ به هزار ریال)

احداث واحدهای غیر پزشکی			توسعه واحدهای درمانی			نام استان/شهرستان
ارزش ریالی	مساحت (مترمربع)	تعداد واحد	ارزش ریالی	مساحت (مترمربع)	تعداد واحد	
۱۴,۲۵۲,۴۰۰	۱۸۳۴۴۳	۲۰	۳۹,۷۱۷,۰۲۸	۲۲۷۴۶۲	۹۱	جمع
-	-	-	۷,۷۶۲,۰۲۸	۵۴۶۲۹	۶۰	آذربایجان شرقی
-	-	-	-	-	-	آذربایجان غربی
-	-	-	۴,۲۵۵,۰۰۰	۸۸۰	۲	اردبیل
-	-	-	-	-	-	اصفهان
۱,۰۰۰,۰۰۰	۲۰۰	۱	۲,۰۰۰,۰۰۰	۳۵۰	۲	کاشان
-	-	-	-	-	-	البرز
-	-	-	-	-	-	ایلام
-	-	-	-	-	-	تهران
۳۱۵,۰۰۰	۴۶۰	۱	۳,۰۰۰,۰۰۰	۴۵۳	۱	چهارمحال و بختیاری
-	-	-	-	-	-	خراسان جنوبی
-	-	-	-	-	-	خراسان رضوی
-	-	-	-	-	-	تربت حیدریه
-	-	-	-	-	-	سبزوار
-	-	-	-	-	-	گناباد
-	-	-	-	-	-	نیشابور
-	-	-	-	-	-	خراسان شمالی
-	-	-	-	-	-	سمنان
-	-	-	-	-	-	شاهرود
-	-	-	-	-	-	سیستان و بلوچستان
۵,۲۷۵,۰۰۰	۲۸۵۳	۵	۲,۵۲۵,۰۰۰	۱۷۷۰۰	۷	فارس
۵۰۰,۰۰۰	۱۶۰	۱	۱,۳۰۰,۰۰۰	۱۳۰۰	۳	چهرم
-	-	-	۲,۳۷۵,۰۰۰	۹۵۰	۱	قم
-	-	-	-	-	-	کردستان
-	-	-	-	-	-	کرمان
-	-	-	-	-	-	چیرفت
۷,۱۴۵,۴۰۰	۱۷۹۶۲۰	۱۱	۱,۲۰۰,۰۰۰	۷۰۰۰۰	۳	رفسنجان
-	-	-	-	-	-	کرمانشاه
-	-	-	-	-	-	کهگیلویه و بویراحمد
-	-	-	-	-	-	گلستان
-	-	-	۶,۱۰۰,۰۰۰	۳۹۰۰	۳	مازندران
۱۷,۰۰۰	۱۵۰	۱	۶,۰۰۰,۰۰۰	۱۳۱۰۰	۲	مرکزی
-	-	-	-	-	-	همدان
-	-	-	۳,۲۰۰,۰۰۰	۶۱۰۰۰	۷	یزد

۱۶-۷- مساحت (مترائ) زمین های اهدایی خیرین جهت احداث و توسعه واحدهای درمانی

طی سال ۱۳۸۹ و سنوات قبل



رقم صحیح رفسنجان ۷۶۳/۴، فارس ۵۶۹/۲ و سبزوآر ۳۱۵/۸ هزار متر مربع می باشد.

۱۷-۷- زمین های اهدایی خیرین جهت احداث و توسعه واحدهای درمانی طی سال ۱۳۸۹

(مبالغ به هزار ریال)

احداث بیمارستان			جمع کل			نام استان/شهرستان
ارزش ریالی	مساحت (مترمربع)	تعداد واحد	ارزش ریالی	مساحت (مترمربع)	تعداد واحد	
۶۳,۵۰۷,۶۰۰	۱۱۰,۸۴۳	۸	۲۳۸,۶۴۷,۵۷۱	۲۹۶,۳۸۸	۲۸۷	جمع
-	-	-	-	-	-	آذربایجان شرقی
-	-	-	۱,۳۹۶,۱۰۵	۳۲۹۴	۱۳	آذربایجان غربی
-	-	-	۱۶,۴۵۰,۰۰۰	۴۷۹۰	۱۶	اردبیل
-	-	-	۲۶,۶۰۰,۰۰۰	۸۷۰۰	۹	اصفهان
-	-	-	۲,۵۰۰,۰۰۰	۳۸۷۰	۳	کاشان
۲۰,۰۰۰,۰۰۰	۱۵۰۰۰	۱	۴۰,۰۰۰,۰۰۰	۲۰۰۷۰	۳	البرز
-	-	-	۵۰,۶۰,۰۰۰	۴۵۲۰	۲	ایلام
-	-	-	-	-	-	تهران
-	-	-	۹,۲۷۱,۰۰۰	۱۸۲۳۵	۱۸	چهارمحال و بختیاری
-	-	-	-	-	-	خراسان جنوبی
-	-	-	-	-	-	خراسان رضوی
-	-	-	-	-	-	تربت حیدریه
-	-	-	-	-	-	سبزوار
-	-	-	-	-	-	گناباد
-	-	-	-	-	-	نیشابور
-	-	-	-	-	-	خراسان شمالی
-	-	-	-	-	-	سمنان
-	-	-	۴۰,۰۵۰,۰۰۰	۵۵۰۰	۴	شاهرود
-	-	-	-	-	-	سیستان و بلوچستان
۷,۰۰۷,۶۰۰	۹۲,۴۴۳	۳	۱۸,۷۶۲,۸۵۰	۱۳۳,۲۸۶	۳۴	فارس
-	-	-	۵۰۰,۰۰۰	۱۶۰	۱	چهرم
-	-	-	۷۶۲,۰۰۰	۲۹۸۴	۱	قم
-	-	-	۳,۳۷۹,۸۴۶	۲۶۸۹۸	۳۵	کردستان
-	-	-	-	-	-	کرمان
-	-	-	۲,۱۹۶,۳۲۰	۱۱۹۵۴	۶	جیرفت
-	-	-	-	-	-	رفسنجان
-	-	-	۴۵,۰۰۰	۲۰۸۴	۶	کرمانشاه
-	-	-	-	-	-	کهگیلویه و بویراحمد
-	-	-	۲,۳۳۳,۰۰۰	۲۰,۲۷۴	۶۵	گلستان
۳۶,۵۰۰,۰۰۰	۳۴۰۰	۴	۶۹,۲۹۰,۴۵۰	۲۸۰,۶۹	۶۸	مازندران
-	-	-	-	-	-	مرکزی
-	-	-	-	-	-	همدان
-	-	-	۵۱,۰۰۰	۱۷۰۰	۳	یزد

۱۸-۷- زمین های اهدایی خیرین جهت احداث و توسعه واحدهای درمانی طی سال ۱۳۸۹

(مبالغ به هزار ریال)

احداث مرکز بهداشتی درمانی			احداث درمانگاه			نام استان/شهرستان
ارزش ریالی	مساحت (مترمربع)	تعداد واحد	ارزش ریالی	مساحت (مترمربع)	تعداد واحد	
۵۵,۴۴۸,۵۰۰	۴۳۳۱۲	۲۸	۵۵,۷۹۰,۰۰۰	۱۸۲۹۰	۱۰	جمع
-	-	-	-	-	-	آذربایجان شرقی
-	-	-	-	-	-	آذربایجان غربی
۵,۲۰۰,۰۰۰	۱۲۵۰	۳	-	-	-	اردبیل
۱۲,۸۰۰,۰۰۰	۴۹۶۰	۲	۴,۰۰۰,۰۰۰	۸۴۰	۲	اصفهان
۵۰۰,۰۰۰	۳۲۰	۱	-	-	-	کاشان
۲۰,۰۰۰,۰۰۰	۵۰۷۰	۲	-	-	-	البرز
-	-	-	۵,۰۶۰,۰۰۰	۴۵۲۰	۲	ایلام
-	-	-	-	-	-	تهران
۴,۶۰۰,۰۰۰	۱۴۲۰۰	۳	-	-	-	چهارمحال و بختیاری
-	-	-	-	-	-	خراسان جنوبی
-	-	-	-	-	-	خراسان رضوی
-	-	-	-	-	-	تربت حیدریه
-	-	-	-	-	-	سبزوار
-	-	-	-	-	-	گناباد
-	-	-	-	-	-	نیشابور
-	-	-	-	-	-	خراسان شمالی
-	-	-	-	-	-	سمنان
-	-	-	۴۰,۰۰۰,۰۰۰	۵۲۰۰	۳	شاهرود
-	-	-	-	-	-	سیستان و بلوچستان
۴,۸۰۴,۰۰۰	۹۸۵۹	۹	۵,۰۰۰,۰۰۰	۵۰۰۰	۱	فارس
-	-	-	-	-	-	چهرم
-	-	-	-	-	-	قم
۱۶۶,۵۰۰	۳۳۳	۱	-	-	-	کردستان
-	-	-	-	-	-	کرمان
۶۰,۰۰۰	۳۰۰۰	۱	۱,۵۰۰,۰۰۰	۲۵۰۰	۱	چیرفت
-	-	-	-	-	-	رفسنجان
-	-	-	-	-	-	کرمانشاه
-	-	-	-	-	-	کهگیلویه و بویراحمد
-	-	-	-	-	-	گلستان
۷,۳۱۸,۰۰۰	۴۳۲۰	۶	۲۳۰,۰۰۰	۲۳۰	۱	مازندران
-	-	-	-	-	-	مرکزی
-	-	-	-	-	-	همدان
-	-	-	-	-	-	یزد

۱۹-۷- زمین های اهدایی خیرین جهت احداث و توسعه واحدهای درمانی طی سال ۱۳۸۹

(مبالغ به هزار ریال)

احداث اورژانس (پایگاه بهداشت)			احداث خانه بهداشت			نام استان/شهرستان
ارزش ریالی	مساحت (مترمربع)	تعداد واحد	ارزش ریالی	مساحت (مترمربع)	تعداد واحد	
۱۰,۹۷۲,۰۰۰	۱۴۲۴۱	۲۰	۳۶,۲۵۹,۴۷۱	۸۳۱۹۳	۲۰۶	جمع
-	-	-	-	-	-	آذربایجان شرقی
۱,۲۷۴,۰۰۰	۲۵۴۸	۱	۱۲۲,۱۰۵	۷۴۶	۱۲	آذربایجان غربی
-	-	-	۶,۹۹۵,۰۰۰	۲۶۶۰	۱۱	اردبیل
۷۰۰,۰۰۰	۲۰۰	۱	۹,۱۰۰,۰۰۰	۲۷۰۰	۴	اصفهان
-	-	-	-	-	-	کاشان
-	-	-	-	-	-	البرز
-	-	-	-	-	-	ایلام
-	-	-	-	-	-	تهران
۶۲۵,۰۰۰	۱۰۰۰	۳	۷۳۱,۰۰۰	۲۱۲۲	۱۰	چهارمحال و بختیاری
-	-	-	-	-	-	خراسان جنوبی
-	-	-	-	-	-	خراسان رضوی
-	-	-	-	-	-	تربت حیدریه
-	-	-	-	-	-	سبزوار
-	-	-	-	-	-	گناباد
-	-	-	-	-	-	نیشابور
-	-	-	-	-	-	خراسان شمالی
-	-	-	-	-	-	سمنان
۵۰,۰۰۰	۳۰۰	۱	-	-	-	شاهرود
-	-	-	-	-	-	سیستان و بلوچستان
۳۹۵,۰۰۰	۱۴۹۸	۳	۱,۰۵۶,۲۵۰	۷۳۸۰	۱۳	فارس
-	-	-	-	-	-	چهرم
۷۶۲,۰۰۰	۲۹۸۴	۱	-	-	-	قم
-	-	-	۳,۲۱۳,۳۴۶	۲۶۵۶۵	۳۴	کردستان
-	-	-	-	-	-	کرمان
۴۰۰,۰۰۰	۱۰۰۰	۱	۲۳۶,۳۲۰	۵۴۵۴	۳	چیرفت
-	-	-	-	-	-	رفسنجان
۲۰,۰۰۰	۱۸۴	۱	۲۵,۰۰۰	۱۹۰۰	۵	کرمانشاه
-	-	-	-	-	-	کهگیلویه و بویراحمد
-	-	-	۲,۳۳۳,۰۰۰	۲۰۲۷۴	۶۵	گلستان
۶,۷۲۵,۰۰۰	۳۸۲۷	۶	۱۲,۴۱۷,۴۵۰	۱۲۳۹۲	۴۸	مازندران
-	-	-	-	-	-	مرکزی
-	-	-	-	-	-	همدان
۲۱,۰۰۰	۷۰۰	۲	۳۰,۰۰۰	۱۰۰۰	۱	یزد

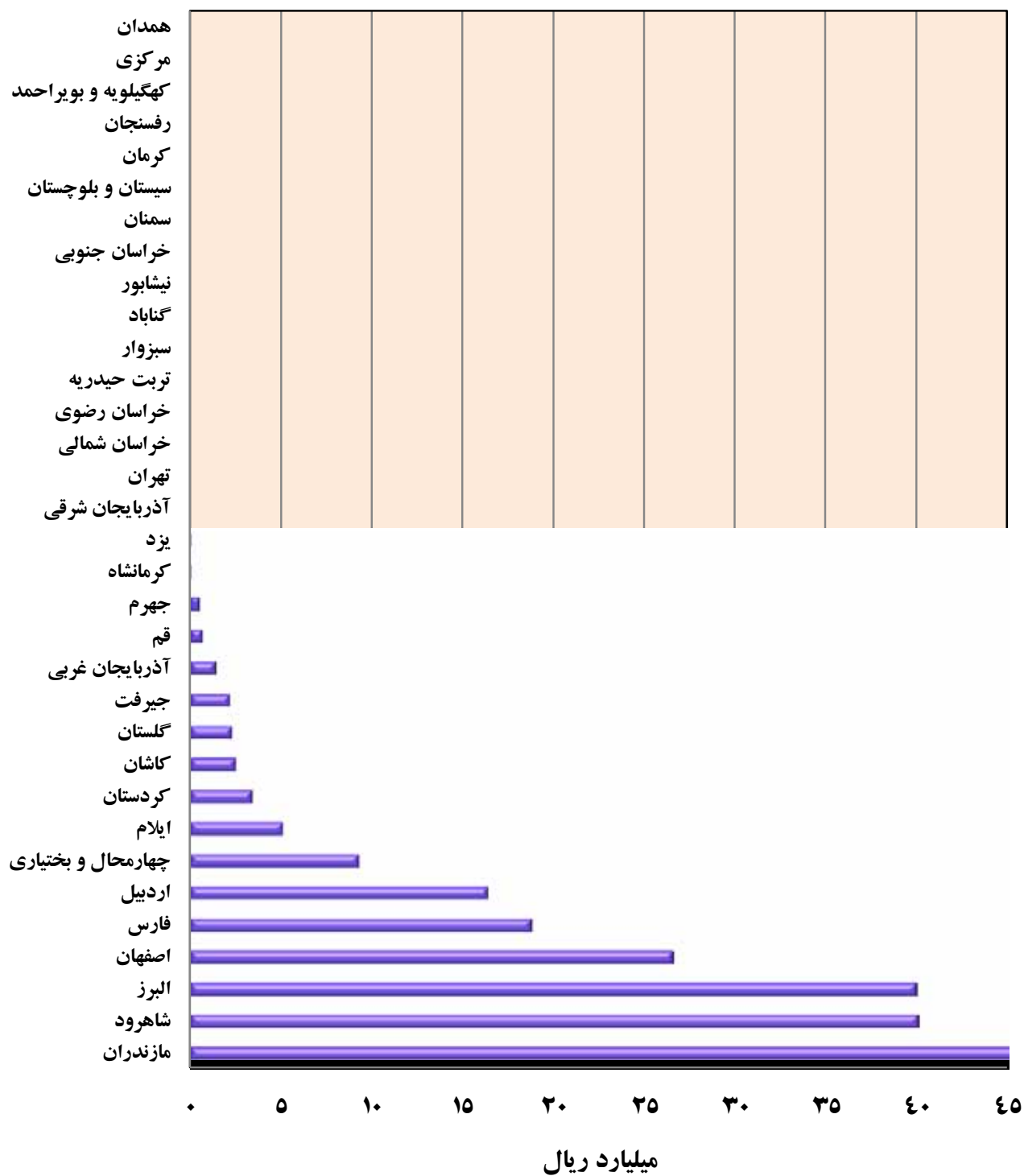
۷-۲۰- زمین های اهدایی خیرین جهت احداث و توسعه واحدهای درمانی طی سال ۱۳۸۹

(مبالغ به هزار ریال)

احداث واحدهای غیر پزشکی			توسعه واحدهای درمانی			نام استان / شهرستان
ارزش ریالی	مساحت (مترمربع)	تعداد واحد	ارزش ریالی	مساحت (مترمربع)	تعداد واحد	
۱,۰۹۰,۰۰۰	۲۲۲۶	۶	۱۵,۵۸۰,۰۰۰	۲۳۲۸۳	۹	جمع
-	-	-	-	-	-	آذربایجان شرقی
-	-	-	-	-	-	آذربایجان غربی
-	-	-	۴,۲۵۵,۰۰۰	۸۸۰	۲	اردبیل
-	-	-	-	-	-	اصفهان
-	-	-	۲,۰۰۰,۰۰۰	۳۵۰	۲	کاشان
-	-	-	-	-	-	البرز
-	-	-	-	-	-	ایلام
-	-	-	-	-	-	تهران
۳۱۵,۰۰۰	۴۶۰	۱	۳,۰۰۰,۰۰۰	۴۵۳	۱	چهارمحال و بختیاری
-	-	-	-	-	-	خراسان جنوبی
-	-	-	-	-	-	خراسان رضوی
-	-	-	-	-	-	تربت حیدریه
-	-	-	-	-	-	سبزوار
-	-	-	-	-	-	گناباد
-	-	-	-	-	-	نیشابور
-	-	-	-	-	-	خراسان شمالی
-	-	-	-	-	-	سمنان
-	-	-	-	-	-	شاهرود
-	-	-	-	-	-	سیستان و بلوچستان
۲۷۵,۰۰۰	۲۱۰۶	۴	۲۲۵,۰۰۰	۱۵۰۰۰	۱	فارس
۵۰۰,۰۰۰	۱۶۰	۱	-	-	-	چهرم
-	-	-	-	-	-	قم
-	-	-	-	-	-	کردستان
-	-	-	-	-	-	کرمان
-	-	-	-	-	-	جیرفت
-	-	-	-	-	-	رفسنجان
-	-	-	-	-	-	کرمانشاه
-	-	-	-	-	-	کهگیلویه و بویراحمد
-	-	-	-	-	-	گلستان
-	-	-	۶,۱۰۰,۰۰۰	۳۹۰۰	۳	مازندران
-	-	-	-	-	-	مرکزی
-	-	-	-	-	-	همدان
-	-	-	-	-	-	یزد

۲۱-۷- ارزش ریالی زمین های اهدایی خیرین جهت احداث و توسعه واحدهای درمانی

طی سال ۱۳۸۹



رقم صحیح در استان مازندران ۶۹/۳ میلیارد ریال است

۲۲-۷- زمین های اهدایی خیرین جهت احداث و توسعه واحدهای درمانی طی سال ۱۳۸۸ و سنوات قبل

(مبالغ به هزار ریال)

احداث بیمارستان			جمع کل			نام استان/شهرستان
ارزش ریالی	مساحت (مترمربع)	تعداد واحد	ارزش ریالی	مساحت (مترمربع)	تعداد واحد	
۱۴۶،۴۰۰،۰۰۰	۶۵۴۸۹۰	۱۹	۷۴۰،۴۹۸،۴۳۲	۲۱۴۰۰۴۵	۸۰۴	جمع
-	-	-	۴۷،۷۶۲،۰۲۸	۶۷۳۲۹	۶۱	آذربایجان شرقی
-	-	-	۲۱،۲۴۹،۵۶۰	۴۷۵۸	۷	آذربایجان غربی
-	-	-	-	-	-	اردبیل
۱۹،۲۰۰،۰۰۰	۳۸۰۰	۳	۵۲،۰۱۵،۰۰۰	۱۸۴۰۰	۱۹	اصفهان
-	-	-	۴،۰۰۰،۰۰۰	۳۴۰۰	۳	کاشان
-	-	-	۴،۲۰۰،۰۰۰	۵۹۰	۱	البرز
-	-	-	-	-	-	ایلام
-	-	-	-	-	-	تهران
-	-	-	۵،۱۵۰،۰۰۰	۱۱۸۳۶	۱۹	چهارمحال و بختیاری
-	-	-	-	-	-	خراسان جنوبی
-	-	-	-	-	-	خراسان رضوی
۱۱،۵۰۰،۰۰۰	۲۳۰۰۰	۴	۲۹،۸۵۴،۱۰۰	۶۵۷۸۳	۷۱	تربت حیدریه
۱۱،۲۰۰،۰۰۰	۱۶۰۰۰	۱	۳۹،۴۷۵،۳۰۰	۳۱۵۷۹۱	۱۰۴	سبزوار
-	-	-	-	-	-	گناباد
-	-	-	۲،۲۵۰،۰۰۰	۷۵۰۰	۲۰	نیشابور
-	-	-	۴،۹۵۷،۰۰۰	۱۵۵۰۰	۳۰	خراسان شمالی
۲،۴۰۰،۰۰۰	۶۰۰۰۰	۱	۵،۰۳۲،۰۰۰	۶۲۶۱۷	۴	سمنان
-	-	-	-	-	-	شاهرود
-	-	-	۳۸،۴۴۷،۷۸۰	۴۸۲۰۰	۴۱	سیستان و بلوچستان
۸۹،۶۰۰،۰۰۰	۲۴۶۰۹۰	۵	۱۵۹،۵۶۰،۰۰۰	۴۳۵۹۲۵	۷۹	فارس
۵،۰۰۰،۰۰۰	۵۰۰۰	۱	۶،۶۰۰،۰۰۰	۶۹۰۰	۵	چهرم
-	-	-	۱۶،۰۸۰،۴۰۰	۹۳۷۷	۷	قم
-	-	-	۲۴۱،۲۹۸،۵۸۴	۱۱۹۴۰۹	۱۱۸	کردستان
-	-	-	-	-	-	کرمان
-	-	-	۶۹۴،۴۰۰	۹۳۰۶	۷	جیرفت
۷،۵۰۰،۰۰۰	۱۵۷۰۰۰	۴	۳۲،۷۰۶،۷۰۰	۷۶۳۳۶۵	۸۵	رفسنجان
-	-	-	۲،۵۳۸،۰۰۰	۲۱۴۲۴	۵	کرمانشاه
-	-	-	-	-	-	کهگیلویه و بویراحمد
-	-	-	۲،۸۲۲،۸۰۰	۱۱۷۷۵	۲۱	گلستان
-	-	-	-	-	-	مازندران
-	-	-	۹،۴۵۵،۷۸۰	۳۲۷۰۰	۴۸	مرکزی
-	-	-	۲۸۱،۰۰۰	۲۰۰۰	۱۲	همدان
-	-	-	۱۴،۰۶۸،۰۰۰	۱۰۶۱۶۰	۳۷	یزد

۲۳-۷- زمین های اهدایی خیرین جهت احداث و توسعه واحدهای درمانی طی سال ۱۳۸۸ و سنوات قبل

(مبالغ به هزار ریال)

احداث مرکز بهداشتی درمانی			احداث درمانگاه			نام استان/شهرستان
ارزش ریالی	مساحت (مترمربع)	تعداد واحد	ارزش ریالی	مساحت (مترمربع)	تعداد واحد	
۸۲,۹۵۵,۱۳۰	۳۱۹۳۶۲	۱۲۳	۱۳۸,۷۶۲,۴۰۰	۱۵۶۱۴۸	۱۹	جمع
-	-	-	۴۰,۰۰۰,۰۰۰	۱۲۷۰۰	۱	آذربایجان شرقی
-	-	-	۲۱,۰۰۰,۰۰۰	۱۴۰۰	۱	آذربایجان غربی
-	-	-	-	-	-	اردبیل
۸,۹۵۵,۰۰۰	۸۰۰۰	۱۳	۲۰,۶۶۰,۰۰۰	۶۰۰۰	۲	اصفهان
۲,۰۰۰,۰۰۰	۳۰۰۰	۱	-	-	-	کاشان
-	-	-	۴,۲۰۰,۰۰۰	۵۹۰	۱	البرز
-	-	-	-	-	-	ایلام
-	-	-	-	-	-	تهران
۳,۲۸۰,۰۰۰	۴۰۵۰	۳	-	-	-	چهارمحال و بختیاری
-	-	-	-	-	-	خراسان جنوبی
-	-	-	-	-	-	خراسان رضوی
۱۳,۱۷۳,۰۰۰	۲۶۳۴۶	۱۰	-	-	-	تربت حیدریه
۱۱,۲۰۰,۰۰۰	۲۶۵۰۰	۴	۱,۰۰۰,۰۰۰	۲۰۰۰	۱	سیزوار
-	-	-	-	-	-	گناباد
-	-	-	-	-	-	نیشابور
۴,۹۵۷,۰۰۰	۱۵۵۰۰	۳۰	-	-	-	خراسان شمالی
-	-	-	۲,۵۰۰,۰۰۰	۲۵۰	۱	سمنان
-	-	-	-	-	-	شاهرود
-	-	-	-	-	-	سیستان و بلوچستان
۱۷,۵۴۰,۰۰۰	۴۵۷۶۷	۱۷	۳۴,۳۴۰,۰۰۰	۹۸۸۴۶	۳	فارس
۳۰۰,۰۰۰	۶۰۰	۱	-	-	-	چهرم
۴,۳۷۵,۰۰۰	۶۲۵	۱	۷,۸۳۰,۴۰۰	۱۸۰۲	۳	قم
-	-	-	۱,۴۱۴,۰۰۰	۲۰۰۰	۱	کردستان
-	-	-	-	-	-	کرمان
۱۴۴,۰۰۰	۷۲۰۰	۱	-	-	-	جیرفت
۸,۱۱۰,۰۰۰	۱۵۷۸۷۴	۲۹	-	-	-	رفسنجان
۵۰۰,۰۰۰	۵۰۰	۱	۲,۰۰۰,۰۰۰	۲۰۰۰۰	۱	کرمانشاه
-	-	-	-	-	-	کهگیلویه و بویراحمد
-	-	-	-	-	-	گلستان
-	-	-	-	-	-	مازندران
۱,۴۷۱,۱۳۰	۳۴۰۰	۵	۴۵۰,۰۰۰	۹۰۰	۱	مرکزی
-	-	-	-	-	-	همدان
۶,۹۵۰,۰۰۰	۲۰۰۰۰	۷	۳,۳۶۸,۰۰۰	۹۶۶۰	۳	یزد

۷-۲۴- زمین های اهدایی خیرین جهت احداث و توسعه واحدهای درمانی طی سال ۱۳۸۸ و سنوات قبل

(مبالغ به هزار ریال)

احداث اورژانس (پایگاه بهداشت)			احداث خانه بهداشت			نام استان/شهرستان
ارزش ریالی	مساحت (مترمربع)	تعداد واحد	ارزش ریالی	مساحت (مترمربع)	تعداد واحد	
۱۷,۱۹۴,۴۰۰	۱۹۵۸۹۷	۳۴	۳۱۷,۸۸۷,۰۷۴	۴۲۹۳۵۲	۵۱۳	جمع
-	-	-	-	-	-	آذربایجان شرقی
-	-	-	۲۴۹,۵۶۰	۳۳۵۸	۶	آذربایجان غربی
-	-	-	-	-	-	اردبیل
-	-	-	۳,۲۰۰,۰۰۰	۶۰۰	۱	اصفهان
۱,۰۰۰,۰۰۰	۲۰۰	۱	-	-	-	کاشان
-	-	-	-	-	-	البرز
-	-	-	-	-	-	ایلام
-	-	-	-	-	-	تهران
۱,۱۱۰,۰۰۰	۲۸۸۰	۵	۷۶۰,۰۰۰	۴۹۰۶	۱۱	چهارمحال و بختیاری
-	-	-	-	-	-	خراسان جنوبی
-	-	-	-	-	-	خراسان رضوی
-	-	-	۵,۱۸۱,۱۰۰	۱۶۴۳۷	۵۷	تربت حیدریه
-	-	-	۱۶,۰۷۵,۳۰۰	۱۲۷۲۹۱	۹۸	سیزوار
-	-	-	-	-	-	گناباد
۹۰۰,۰۰۰	۳۰۰۰	۵	۱,۳۵۰,۰۰۰	۴۵۰۰	۱۵	نیشابور
-	-	-	-	-	-	خراسان شمالی
۷۲,۰۰۰	۱۸۰۰	۱	۶۰,۰۰۰	۵۶۷	۱	سمنان
-	-	-	-	-	-	شاهرود
-	-	-	۳۸,۴۴۷,۷۸۰	۴۸۲۰۰	۴۱	سیستان و بلوچستان
۵,۰۰۰,۰۰۰	۷۴۷	۱۵	۵,۷۸۰,۰۰۰	۴۱۰۲۸	۳۲	فارس
-	-	-	-	-	-	چهرم
۱,۵۰۰,۰۰۰	۶۰۰۰	۲	-	-	-	قم
-	-	-	۲۳۹,۸۸۴,۵۸۴	۱۱۷۴۰۹	۱۱۷	کردستان
-	-	-	-	-	-	کرمان
۴۰۰,۰۰۰	۱۰۰۰	۲	۱۵۰,۴۰۰	۱۱۰۶	۴	جیرفت
۷,۱۴۵,۴۰۰	۱۷۹۶۲۰	۱	۱,۶۰۵,۹۰۰	۱۹۲۵۱	۳۷	رفسنجان
-	-	-	۳۸,۰۰۰	۹۲۴	۳	کرمانشاه
-	-	-	-	-	-	کهگیلویه و بویراحمد
-	-	-	۲,۸۲۲,۸۰۰	۱۱۷۷۵	۲۱	گلستان
-	-	-	-	-	-	مازندران
۱۷,۰۰۰	۱۵۰	۱	۱,۵۰۰,۶۵۰	۱۵۰۰۰	۳۸	مرکزی
-	-	-	۲۸۱,۰۰۰	۲۰۰۰	۱۲	همدان
۵۰,۰۰۰	۵۰۰	۱	۵۰۰,۰۰۰	۱۵۰۰۰	۱۹	یزد

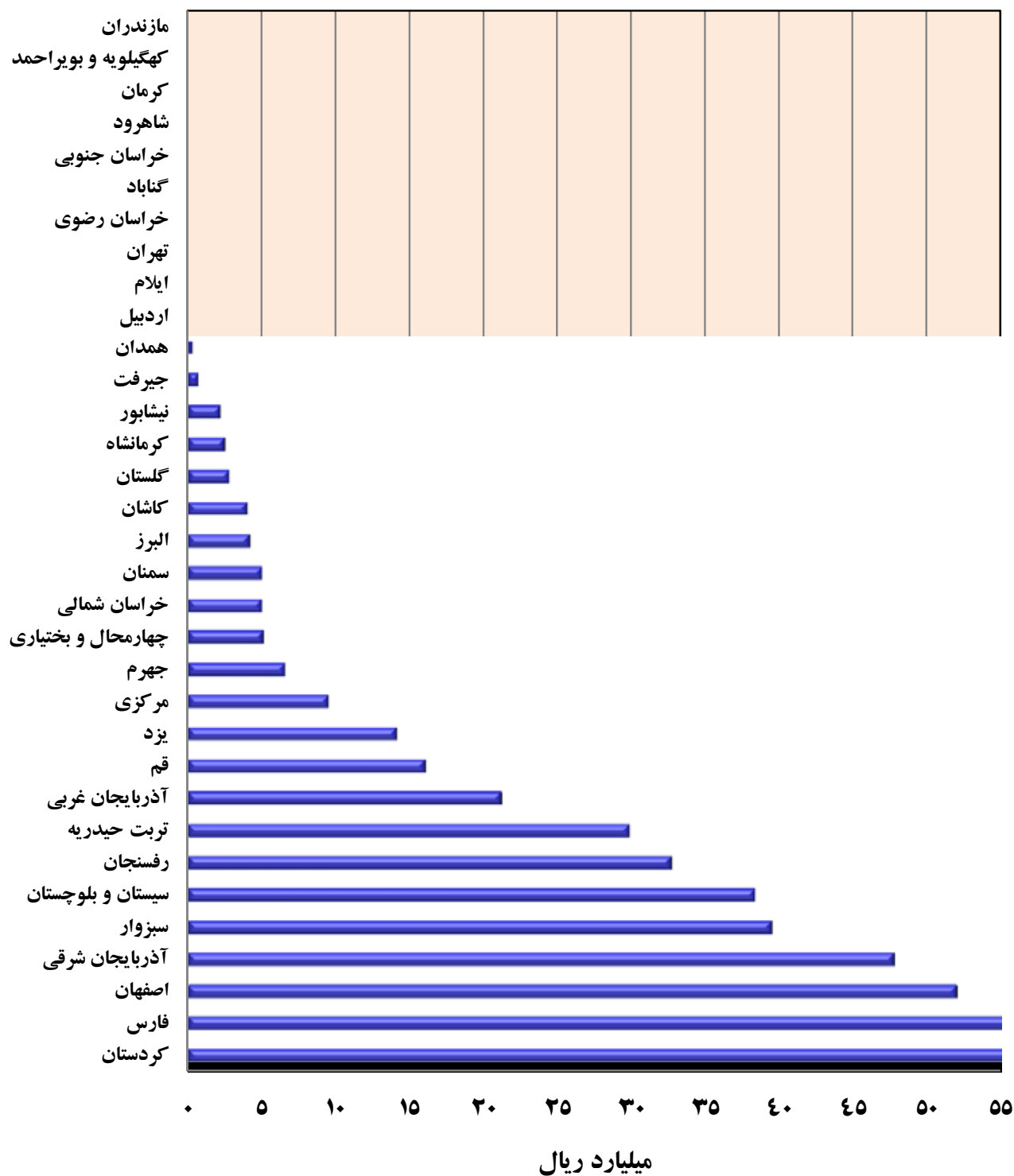
۲۵-۷- زمین های اهدایی خیرین جهت احداث و توسعه واحدهای درمانی طی سال ۱۳۸۸ و سنوات قبل

(مبالغ به هزار ریال)

احداث واحدهای غیر پزشکی			توسعه ، تکمیل و بازسازی			نام استان / شهرستان
ارزش ریالی	مساحت (مترمربع)	تعداد واحد	ارزش ریالی	مساحت (مترمربع)	تعداد واحد	
۱۳،۱۶۲،۴۰۰	۱۸۰۷۱۷	۱۴	۲۴،۱۳۷،۰۲۸	۲۰۳۶۷۹	۸۲	جمع
-	-	-	۷،۷۶۲،۰۲۸	۵۴۶۲۹	۶۰	آذربایجان شرقی
-	-	-	-	-	-	آذربایجان غربی
-	-	-	-	-	-	اردبیل
-	-	-	-	-	-	اصفهان
۱،۰۰۰،۰۰۰	۲۰۰	۱	-	-	-	کاشان
-	-	-	-	-	-	البرز
-	-	-	-	-	-	ایلام
-	-	-	-	-	-	تهران
-	-	-	-	-	-	چهارمحال و بختیاری
-	-	-	-	-	-	خراسان جنوبی
-	-	-	-	-	-	خراسان رضوی
-	-	-	-	-	-	تربت حیدریه
-	-	-	-	-	-	سیزوار
-	-	-	-	-	-	گناباد
-	-	-	-	-	-	نیشابور
-	-	-	-	-	-	خراسان شمالی
-	-	-	-	-	-	سمنان
-	-	-	-	-	-	شاهرود
-	-	-	-	-	-	سیستان و بلوچستان
۵،۰۰۰،۰۰۰	۷۴۷	۱	۲،۳۰۰،۰۰۰	۲۷۰۰	۶	فارس
-	-	-	۱،۳۰۰،۰۰۰	۱۳۰۰	۳	چهرم
-	-	-	۲،۳۷۵،۰۰۰	۹۵۰	۱	قم
-	-	-	-	-	-	کردستان
-	-	-	-	-	-	کرمان
-	-	-	-	-	-	جیرفت
۷،۱۴۵،۴۰۰	۱۷۹۶۲۰	۱۱	۱،۲۰۰،۰۰۰	۷۰۰۰	۳	رفسنجان
-	-	-	-	-	-	کرمانشاه
-	-	-	-	-	-	کهگیلویه و بویراحمد
-	-	-	-	-	-	گلستان
-	-	-	-	-	-	مازندران
۱۷،۰۰۰	۱۵۰	۱	۶،۰۰۰،۰۰۰	۱۳۱۰۰	۲	مرکزی
-	-	-	-	-	-	همدان
-	-	-	۳،۲۰۰،۰۰۰	۶۱۰۰۰	۷	یزد

۲۶-۷- ارزش ریالی زمین های اهدایی خیرین جهت احداث و توسعه واحدهای درمانی

طی سال ۱۳۸۸ و سنوات قبل



رقم صحیح در استان های کردستان و فارس به ترتیب ۲۴۱/۳ و ۱۵۹/۶ میلیارد ریال است .





لوازم و تجهیزات پزشکی و غیر پزشکی مورد نیاز

ارزش ریالی لوازم و تجهیزات پزشکی

تعداد اقلام لوازم و تجهیزات پزشکی

ارزش ریالی لوازم و تجهیزات غیر پزشکی

اطلاعات وسائط نقلیه اهدایی

مبلغ کمکهای نقدی خیرین

فعالیت های فرهنگی و سایر امور



امروزه با پیشرفت علم و تکنولوژی در عرصه سلامت و درمان، استانداردهای نو سازی، توسعه، نو سازی و تجهیز مراکز و واحدهای درمانی و لزوم توجه بیش از پیش به رفع تنگناهای موجود در خصوص تجهیزات و وسایل پزشکی به دلایل زیر امری اجتناب ناپذیر می باشد.

اولاً به دلیل فرسودگی بخشی از تجهیزات پزشکی بیمارستان ها و مراکز بهداشتی و درمانی کشور، ثانیاً بهره برداری و راه اندازی بیمارستان ها و مراکز بهداشتی درمانی جدید، ثالثاً لزوم ارائه خدمات مناسب با استانداردهای روز به مراجعان و بیماران و ارتباط مستقیم تجهیزات پزشکی بر سلامت مردم، نو سازی و تجهیز واحدهای درمانی منطبق بر نیاز جامعه از ضروریات مهم به شمار می آید.

همان طور که نبود یا کمبود مراکز درمانی و عدم وجود بعضی از تخصص ها در بعضی از شهرها و بخش های کشور مشکل آفرین می باشد، وجود مراکز درمانی بدون تجهیزات و وسایل پزشکی نیز کارایی این مراکز را تحت تأثیر قرار داده و بیماران مراجعه کننده به این مراکز درمانی را با مشکل و رنج و زحمت مواجه خواهد کرد لذا با توجه به مطالب فوق می طلبد که مردم نیکوکار در عرصه سلامت و درمان جامعه به فراخور حال خویش و بضاعت مالی خود در رفع کمبود و تنگناهای موجود تجهیزات و وسایل مورد نیاز واحدهای درمانی به شرح فهرست زیر مشارکت نمایند و از برکات معنوی آن بهره مند گردند.

لوازم و تجهیزات پزشکی و غیرپزشکی مورد نیاز

الف) فهرست تجهیزات و لوازم پزشکی مورد نیاز:

۱- وسایل معاینه

۲- وسایل عمومی

۳- وسایل زنان و زایمان

۴- تجهیزات تشخیصی

۵- تجهیزات درمانی

۶- تجهیزات آزمایشگاهی

۶/۱- تجهیزات و وسایل بیمارستان

۷- تجهیزات اطاق عمل

۸- تجهیزات بخش ها

۹- تجهیزات و وسایل دندانپزشکی

۱۰- سایر وسایل طبقه بندی نشده

• ۱- وسایل معاینه شامل :

دستگاه فشارسنج جیوه ای ، عقربه ای ، دیجیتالی - دماسنج طبی - گوشی پزشکی - چراغ قوه - آبسلانگ - افتالموسکوپ ، اتوسکوپ ، رینوسکوپ - ترازو

• ۲- وسایل عمومی شامل :

برانکارد - دستگاه اتوکلاو - دستگاه فور - تخت معاینه - پاراوان - پنبه - الکل - تابوره - ترالی و رنه فرم (قلوه ای)

• ۳- وسایل زنان و زایمان شامل :

تخت معاینه مامایی - اسپکولوم - سونو کیت

• ۴- تجهیزات تشخیصی شامل :

اسپیرومتر - الکتروانسفالوگرام - تجهیزات فراصوتی (اولتراسونیک) (در پرتونگاری) - تجهیزات پرتو پزشکی - تجهیزات پزشکی هسته ای - شنوایی سنج (ادیومتر) - الکتروکاردیوگرام - سی تی اسکن - رکتوسیگموئیدوسکوپ - نوار عصب و عضله

• ۵- تجهیزات درمانی شامل :

سرننگ - سر سوزن - سوزن گیر - لیزر کم توان - دستگاه ساکشن - آنژیوکت - اسکالپ وین - گالی پاد - پنس - باند گچی - آتل - باند - ست سرم - چسب

- ۶- تجهیزات آزمایشگاهی شامل :
 هود میکروبیولوژی - آنکو با تورکشت باکتری شناسی - بن ماری آزمایشگاهی - دستگاه آنالیزور - فیلم فوتومتر - الکترولیت آنالیزر - دستگاه تجزیه مواد شیمیایی خون - دستگاه ساتریفوژ ۴۸ شاخه - دستگاه شمارنده گلبول های خون و سلول آزمایشگاهی - دستگاه فوتومتر (طیف سنج مواد متشکله خون) - اتو آنالیزر - میز مخصوص آزمایشگاه - کیت های آزمایشگاهی تشخیص طبی
 ۶/۱- وسایل بیمارستان
- ۷- تجهیزات اطاق عمل شامل :
 گازهای بیهوشی - دستگاه کنترل توزیع اکسیژن - ساکشن جراحی (مکش) - الکتروکوتر - گان - تورنیکت
- ۸- تجهیزات بخش ها شامل :
 سردخانه و تجهیزات سرمایشی - مونیتور علائم حیاتی - چراغ سیالکتیک - پالس اکسیمتر - الکترو کاردیوگرام دفیبرلاتور - دستگاه تنفس مصنوعی (بنت) - لارنگوسکوپ - آمیوبگ - لوله تراشه - تجهیزات سنگ شکن
- ۹- تجهیزات و وسایل دندان پزشکی :
 آینه دندان پزشکی - آنگل - توربین دندان پزشکی - جرم گیر دندان - فورسپس - دستگاه مکش (ساکشن) دندان پزشکی - تابوره - یونیت دندان پزشکی - فرز - آمالگاماتور - لایت کیور - سوند
- ۱۰- سایر وسایل طبقه بندی نشده شامل :
 بیمارستان سیار - فیلتر هپا - دستگاه نور ماورای بنفش - صندلی های طبی - گازهای طبی - اندام های مصنوعی بدن (توانبخشی) - ارتوزوپروتز صورت - تشک طبی - سمعک و لوازم کم شنوایی - عینک - فتق بند (ارتوپدی و توانبخشی) - کفش های ارتوپدی - کمربند طبی - لنزهای طبی - تجهیزات برقی مانیتورینگ - دستگاه اکسیژن ساز - دستگاه تست ورزش

ب) فهرست تجهیزات و لوازم غیر پزشکی مورد نیاز

ابزار و لوازم ساختمان سازی (عمرانی) نظیر مصالح ساختمانی ، ماشین آلات ، آسانسور ، پمپ آب ، فناوری های عمرانی و... - انواع وسایط نقلیه و آمبولانس - انواع وسایل سرمایشی نظیر پنکه ، کولر ، چیلر و ... ، انواع وسایل گرمایشی نظیر انواع بخاری انواع چراغ و ... - آب سردکن - آب گرم کن - آب میوه گیری - اجاق گاز - آیفون - پتو - تشک - پرده - گوشی تلفن - اطو - رادیو - تلویزیون - رایانه - مانیتور - چاپگر - دستگاه حضور و غیاب - دستگاه فتوکپی - جارو برقی - دستگاه تصفیه آب - دستکش - دماسنج - ساعت - صندلی - فلاکس آب و چای - کابینت و کمد و صدها قلم کالای دیگر .

ارزش ریالی لوازم و تجهیزات پزشکی

مجمع خیرین سلامت کشور به عنوان یک سازمان مردم نهاد ، مطمئن و مورد اعتماد مردم مسلمان ایران بنا به سفارش بزرگان به منظور حفظ و ارتقاء سلامت کشور و تجهیز بهتر و بیشتر مراکز درمانی کشور به لوازم و وسایل پیشرفته و مدرن متناسب با نیازها و تکنولوژی روز ، زمینه مشارکت مردم خیر در این امر مهم را فراهم آورده است .

خیرین نیکوکار ، طی سال ۱۳۸۹ و سنوات قبل تعداد ۳۳۵۲ قلم لوازم و تجهیزات پزشکی شامل لیست فهرست اقلامی که قبلاً ذکر گردید به ارزش افزون بر ۲۳۱ میلیارد ریال ، جهت تجهیز واحدهای درمانی خصوصاً بیمارستان ها ، مراکز درمانی و بهداشتی ، اورژانس ها ، بخش های بیمارستان و... اهدا نموده اند . ارزش ریالی لوازم و وسایل پزشکی که در سال ۱۳۸۹ اهدا گردیده است معادل ۷۲ میلیارد ریال (۳۱/۲ درصد کل ارزش ریالی تجهیزات و لوازم پزشکی اهدایی) بوده است . این ارزش ریالی برای تجهیزات و لوازم پزشکی که طی سال های ۱۳۸۸ و سنوات قبل اهداء شده است برابر ۱۵۹ میلیارد ریال (۶۸/۸ درصد) بوده است .

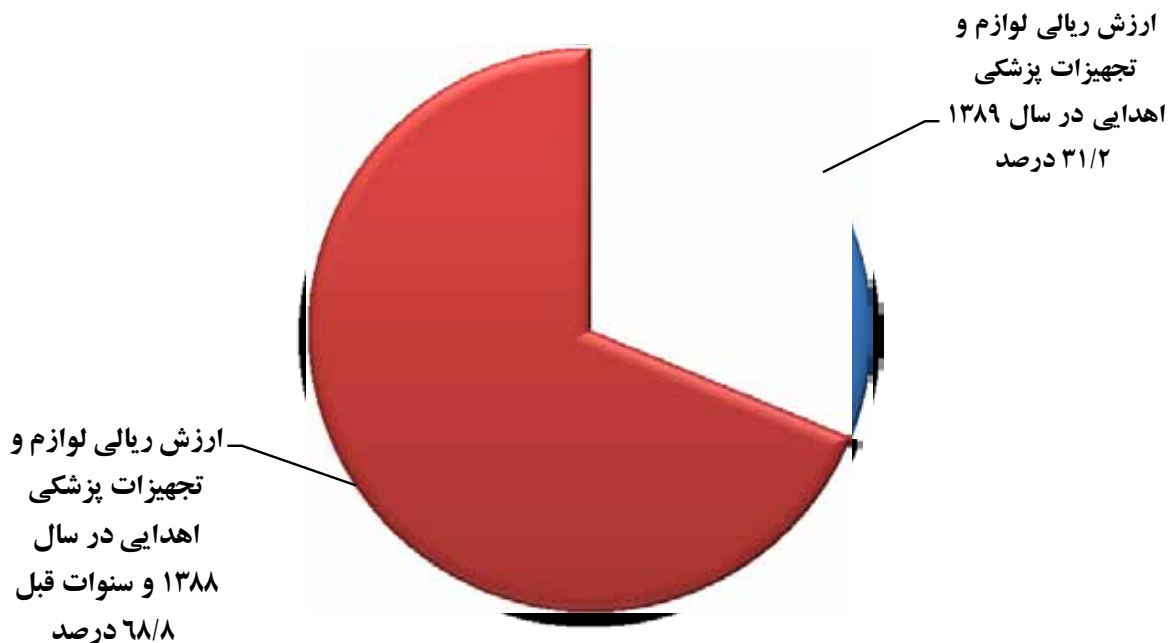
۸-۱- ارزش ریالی لوازم و تجهیزات پزشکی اهدایی خیرین به تفکیک سال

(مبالغ به میلیارد ریال)

ارزش ریالی لوازم و تجهیزات پزشکی در سال ۱۳۸۸ و سنوات قبل		ارزش ریالی لوازم و تجهیزات پزشکی در سال ۱۳۸۹		ارزش ریالی لوازم و تجهیزات پزشکی در سال ۱۳۸۹ و سنوات قبل
مبلغ	درصد	مبلغ	درصد	جمع مبالغ
۱۵۹	۶۸/۸	۳۱/۲	۷۲	۲۳۱

۸-۲- توزیع درصد ارزش ریالی لوازم و تجهیزات پزشکی اهدایی خیرین

طی سال ۱۳۸۹ و سنوات قبل



تعداد اقلام لوازم و تجهیزات پزشکی

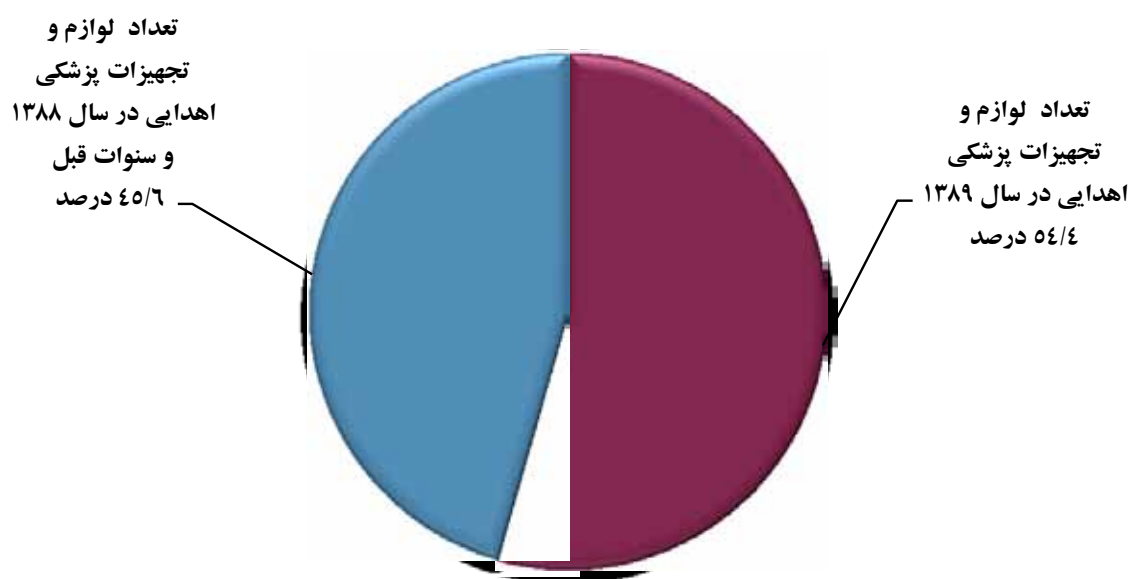
در سال ۱۳۸۹ و سنوات قبل تعداد ۳۳۵۲ قلم، کالا و لوازم پزشکی توسط خیرین بزرگوار جهت تجهیز واحدهای درمانی کشور اهدا گردیده است که از این مجموع تعداد ۱۸۲۵ قلم (۵۴/۴ درصد کل لوازم و تجهیزات پزشکی اهدایی) در سال ۱۳۸۹ و تعداد ۱۵۲۷ قلم (۴۵/۶ درصد) در سال ۱۳۸۸ و سنوات قبل تهیه و تحویل شده است . خاطر نشان می سازد ایجاد بهتر زمینه مشارکت مردم در سال ۱۳۸۹ سبب گردیده که ۵۴/۴ درصد کل لوازم و تجهیزات مورد نیاز در این سال اهدا گردد .

۳-۸- تعداد لوازم و تجهیزات پزشکی اهدایی خیرین به تفکیک سال

لوازم و تجهیزات پزشکی اهدایی در سال ۱۳۸۸ و سنوات قبل		لوازم و تجهیزات پزشکی اهدایی در سال ۱۳۸۹		لوازم و تجهیزات پزشکی اهدایی در سال ۱۳۸۹ و سنوات قبل
درصد	تعداد	درصد	تعداد	جمع تعداد
۴۵/۶	۱۵۲۷	۵۴/۴	۱۸۲۵	۳۳۵۲

۴-۸- توزیع درصد تعداد اقلام لوازم و تجهیزات پزشکی اهدایی

طی سال ۱۳۸۹ و سنوات قبل



ارزش ریالی لوازم و تجهیزات غیر پزشکی

علاوه بر لوازم و وسایل پزشکی که توسط خیرین محترم جهت تجهیز مراکز درمانی اهدا می گردد ، زمینه مشارکت مردمی جهت تهیه و تحویل اقلام و کالاهای غیر پزشکی مورد نیاز مراکز درمانی نیز توسط این مجمع فراهم شده است .

در این رابطه طی سال ۱۳۸۹ و سنوات قبل جمعاً تعداد ۵۰۱۸ قلم کالا و لوازم غیر پزشکی مورد نیاز واحدهای درمانی به ارزش ۲۵/۴ میلیارد ریال توسط خیرین نیک اندیش فراهم و تحویل شده است.

ارزش ریالی لوازم و وسایل غیر پزشکی که در سال ۱۳۸۹ تحویل مراکز درمانی شده است معادل ۱۶/۳ میلیارد ریال (۶۴/۲ درصد کل ارزش ریالی لوازم و وسایل غیر پزشکی اهدایی) بوده است . ارزش ریالی کالاها و لوازم غیر پزشکی که طی سال های ۱۳۸۸ و قبل اهداء گردیده است برابر ۹/۱ میلیارد ریال (۳۵/۸ درصد) بوده است .

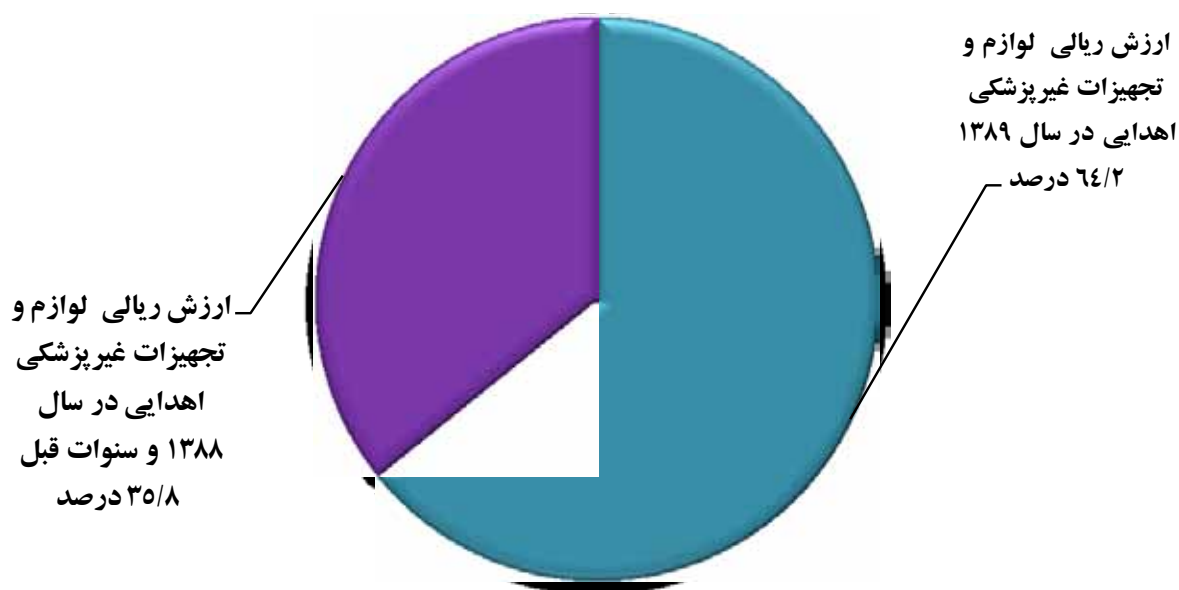
۵-۸- ارزش ریالی لوازم و تجهیزات غیر پزشکی اهدایی خیرین به تفکیک سال

(مبالغ به میلیارد ریال)

ارزش ریالی لوازم و تجهیزات غیر پزشکی اهدایی در سال ۱۳۸۸ و سنوات قبل		ارزش ریالی لوازم و تجهیزات غیر پزشکی اهدایی در سال ۱۳۸۹		ارزش ریالی لوازم و تجهیزات غیر پزشکی اهدایی در سال ۱۳۸۹ و سنوات قبل
مبلغ	درصد	مبلغ	درصد	جمع مبالغ
۹/۱	۳۵/۸	۱۶/۳	۶۴/۲	۲۵/۴

۶-۸- توزیع درصد ارزش ریالی لوازم و تجهیزات غیر پزشکی اهدایی خیرین

طی سال ۱۳۸۹ و سنوات قبل



تعداد اقلام لوازم و تجهیزات غیر پزشکی

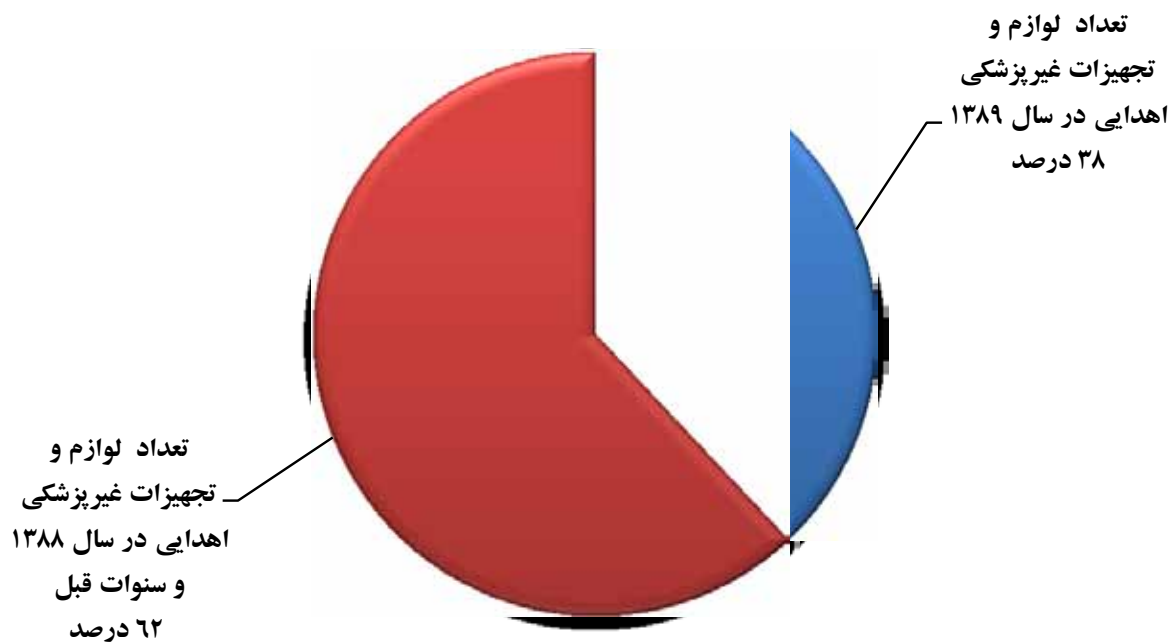
در سال ۱۳۸۹ و سال های قبل جمعاً تعداد ۵۰۱۸ قلم وسایل و لوازم غیر پزشکی مورد نیاز ، توسط مردم بزرگوار و با کرامت به واحدهای درمانی اهداء شده است که از این مجموع تعداد ۱۹۰۶ قلم (۳۸ درصد کل کالاها و لوازم غیر پزشکی اهدایی) در سال ۱۳۸۹ و تعداد ۳۱۱۲ قلم (۶۲ درصد) در سال ۱۳۸۸ و سنوات قبل فراهم و تحویل شده است .

۸-۷- تعداد لوازم و تجهیزات غیر پزشکی اهدایی خیرین به تفکیک سال

لوازم و تجهیزات غیر پزشکی اهدایی در سال ۱۳۸۸ و سنوات قبل		لوازم و تجهیزات غیر پزشکی اهدایی در سال ۱۳۸۹		لوازم و تجهیزات غیر پزشکی اهدایی در سال ۱۳۸۹ و سنوات قبل
درصد	تعداد	درصد	تعداد	جمع تعداد
۶۲	۳۱۱۲	۳۸	۱۹۰۶	۵۰۱۸

۸-۸- توزیع درصد تعداد اقلام لوازم و تجهیزات غیر پزشکی اهدایی

طی سال ۱۳۸۹ و سنوات قبل



اطلاعات وسایط نقلیه اهدایی

طی سال ۱۳۸۹ و سنوات قبل تعداد ۶۵ دستگاه آمبولانس و انواع خودرو به ارزش ۲۴ میلیارد ریال توسط خیرین به مراکز درمانی اهدا شده است که از این مجموع تعداد ۲۲ دستگاه به ارزش ۷ میلیارد ریال در سال ۱۳۸۹ و تعداد ۴۳ دستگاه به ارزش ۱۷ میلیارد ریال طی سال های ۱۳۸۸ و قبل تهیه و تحویل شده است .

۹-۸- تعداد و ارزش ریالی وسایط نقلیه اهدایی خیرین به تفکیک سال

وسایط نقلیه اهدایی در سال ۱۳۸۸ و سنوات قبل	وسایط نقلیه اهدایی در سال ۱۳۸۹	جمع	
۱۷	۷	۲۴	ارزش ریالی (میلیارد ریال)
۴۳	۲۲	۶۵	تعداد

مبلغ کمک های نقدی خیرین

عمل به سیره نبوی و ائمه معصومین علیهم السلام و کسب رضایت پروردگار متعال و توجه اصل مشارکت و مسئولیت همگانی در پیشبرد اهداف اجتماعی با توجه به آموزه های دینی و احیاء سنت های حسنه اسلامی و ترویج فرهنگ انفاق ، احسان و ایثار در امر سلامت جامعه با عنایت به واگذاری امر بهداشت و درمان به مردم به صورت غیر انتفاعی و عام المنفعه در راستای اصل ۴۴ قانون اساسی ، کمک های نقدی مردم سخاوتمند و نوع دوست میهن اسلامی به عنوان یکی از مدل های مختلف مشارکت های مردمی به منظور تأمین تمام یا بخشی از نیازهای بهداشتی ، درمانی و آموزش پزشکی و رفع نارسایی های موجود در بخش سلامت جامعه محسوب می گردد .

بر اساس اطلاعات جمع آوری شده طی سال ۱۳۸۹ و سنوات قبل ، جمعاً مبلغ ۹۱ میلیارد ریال نذورات و هدایای مردمی به صورت نقدی دریافت شده است که از این مجموع مبلغ ۴۲ میلیارد ریال (۴۶/۲ درصد) در سال ۱۳۸۹ و مبلغ ۴۹ میلیارد ریال (۵۳/۸ درصد) طی سال های ۱۳۸۸ و سنوات قبل واصل گردیده است .

۱۰-۸- مبلغ کمک های نقدی جمع آوری شده به تفکیک سال

مبلغ کمک های نقدی خیرین در سال ۱۳۸۸ و سنوات قبل	مبلغ کمک های نقدی خیرین در سال ۱۳۸۹	جمع	
۴۹	۴۲	۹۱	مبلغ (میلیارد ریال)
۵۳/۸	۴۶/۲	۱۰۰/۰	درصد

فعالیت های فرهنگی و سایر امور

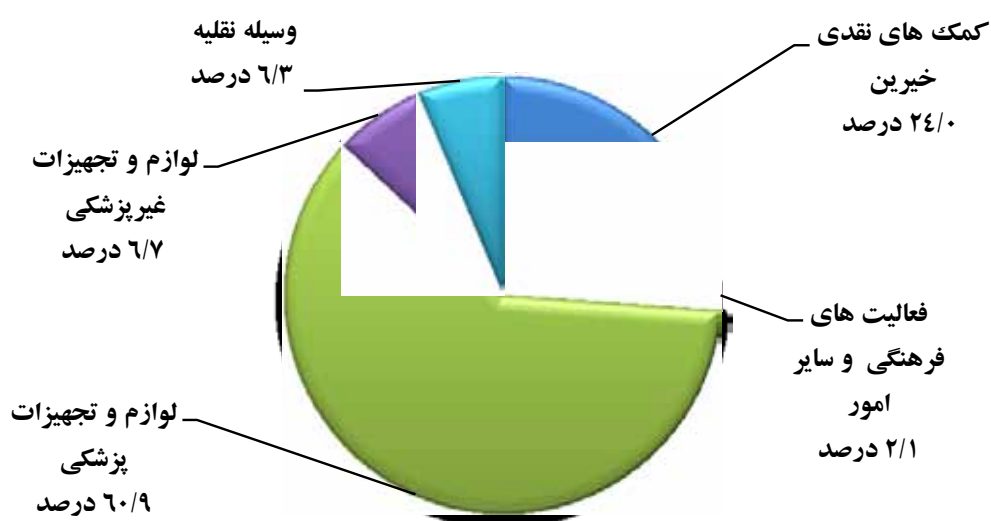
تلاش و کوشش در جهت رشد و اعتلای فرهنگ اصیل اسلامی در جامعه ، توجه به امر تبلیغات متناسب با شرایط کنونی جامعه ، تلاش در بستر سازی کمک های مستمر و پایدار مردمی ، برگزاری کلاس های آموزشی مورد نیاز ، برگزاری مراسم و مجالس مختلف از جمله اموری است که این مؤسسه مردم نهاد به آن اهتمام دارد .

در این رابطه طی سال های ۱۳۸۹ و قبل ۸ میلیارد ریال هزینه گردیده است که ۶ میلیارد ریال آن (۷۵ درصد) در سال ۱۳۸۹ و ۲ میلیارد ریال مابقی (۲۵ درصد) طی سال ۱۳۸۸ و سنوات قبل پرداخت شده است .

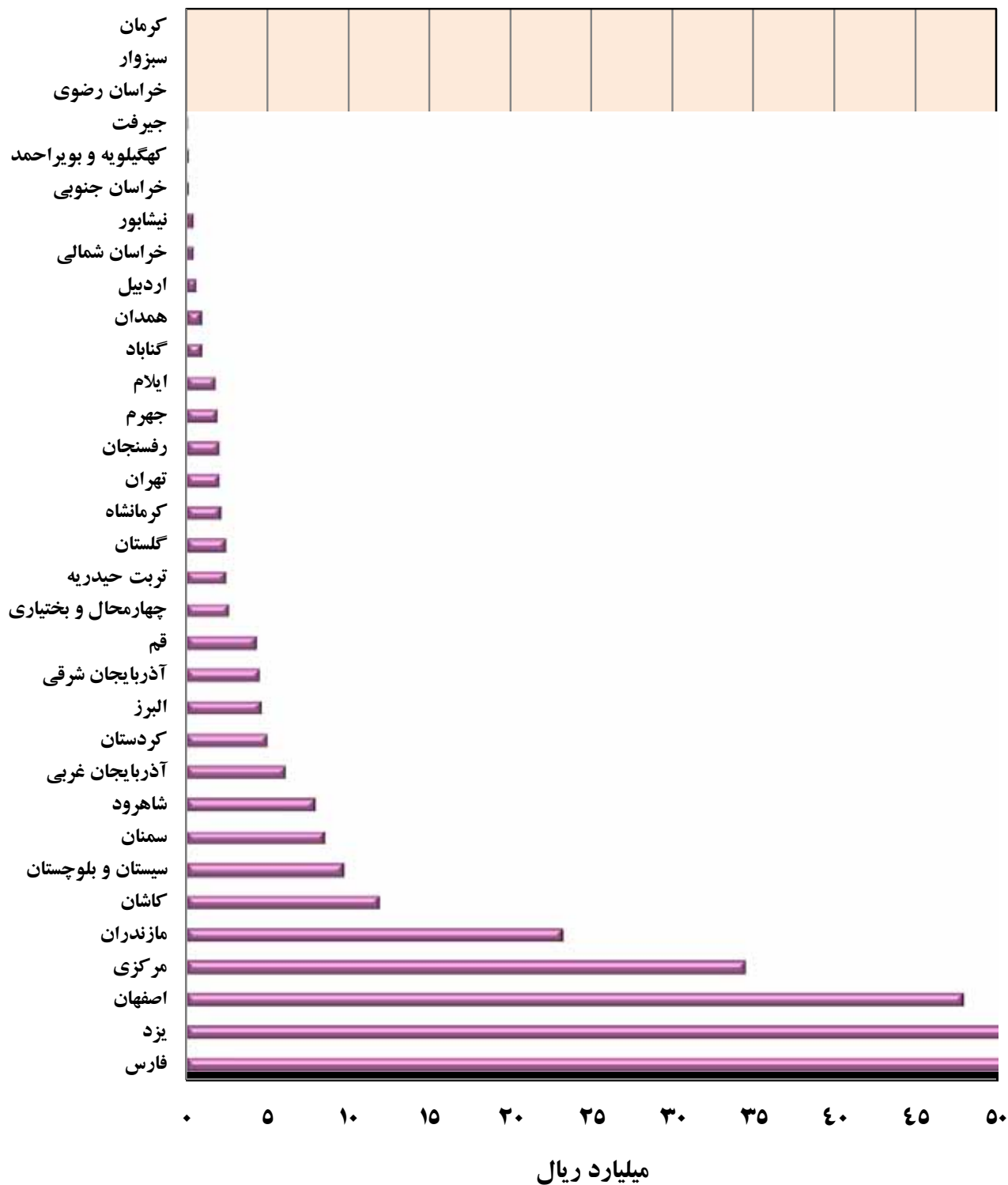
۱۱-۸- هزینه فعالیت های فرهنگی و سایر امور به تفکیک سال

جمع	هزینه فعالیت های فرهنگی در سال ۱۳۸۹	هزینه فعالیت های فرهنگی در سال ۱۳۸۸ و سنوات قبل
۸	۶	۲
مبلغ (میلیارد ریال)		
۱۰۰	۷۵	۲۵
درصد		

۱۲-۸- توزیع درصد ارزش ریالی وسایط نقلیه ، لوازم و تجهیزات پزشکی و غیر پزشکی ، کمکهای نقدی و ... اهدایی خیرین طی سال ۱۳۸۹ و سنوات قبل



۱۳-۸- ارزش ریالی تجهیزات و لوازم پزشکی و غیر پزشکی ، وسایط نقلیه ، کمک های نقدی و... اهدایی خیرین طی سال های ۱۳۸۹ و قبل



رقم صحیح در استانهای فارس و یزد به ترتیب ۱۳۵/۶ و ۵۵/۷ میلیارد ریال است .

تجهیزات پزشکی و غیر پزشکی اهدایی خیرین

۱۶۱

۱۴-۸- ارزش ریالی تجهیزات پزشکی و غیر پزشکی، وسایط نقلیه، کمک های نقدی و... اهدایی خیرین به تفکیک سال

(مبالغ به هزار ریال)

ارزش ریالی اقدامات طی سال ۱۳۸۸ و قبل		ارزش ریالی اقدامات طی سال ۱۳۸۹		جمع کل		نام استان / شهرستان
مبلغ	درصد	مبلغ	درصد	مبلغ	درصد سهم هر استان	
۲۳۶،۲۱۶،۲۳۰	۶۲/۱	۱۴۳،۸۳۰،۸۴۳	۳۷/۹	۳۸۰،۰۴۷،۰۷۳	۱۰۰/۰۰	جمع
۱،۵۲۸،۰۰۰	۳۳/۶	۳،۰۱۴،۹۰۰	۶۶/۴	۴،۵۴۲،۹۰۰	۱/۲۰	آذربایجان شرقی
۵،۴۱۷،۵۷۰	۸۸/۶	۶۹۸،۲۵۰	۱۱/۴	۶،۱۱۵،۸۲۰	۱/۶۱	آذربایجان غربی
—	۰/۰	۵۵۶،۶۰۰	۱۰۰/۰	۵۵۶،۶۰۰	۰/۱۵	اردبیل
۱۶،۴۱۸،۳۶۴	۳۴/۳	۳۱،۴۳۵،۲۷۵	۶۵/۷	۴۷،۸۵۳،۶۳۹	۱۲/۵۹	اصفهان
۶،۹۳۲،۵۰۰	۵۸/۳	۴،۹۶۸،۰۰۰	۴۱/۷	۱۱،۹۰۰،۵۰۰	۳/۱۳	کاشان
۲،۶۰۹،۰۵۰	۵۶/۹	۱،۹۷۷،۸۰۰	۴۳/۱	۴،۵۸۶،۸۵۰	۱/۲۱	البرز
۱،۲۴۶،۷۶۰	۶۷/۵	۶۰۰،۰۰۰	۳۲/۵	۱،۸۴۶،۷۶۰	۰/۴۹	ایلام
۲،۰۵۰،۰۰۰	۱۰۰/۰	—	۰/۰	۲،۰۵۰،۰۰۰	۰/۵۴	تهران
۶۳۵،۷۶۵	۲۴/۸	۱،۹۲۹،۰۵۰	۷۵/۲	۲،۵۶۴،۸۱۵	۰/۶۷	چهارمحال و بختیاری
—	۰/۰	۱۲۵،۰۰۰	۱۰۰/۰	۱۲۵،۰۰۰	۰/۰۳	خراسان جنوبی
—	—	—	—	—	—	خراسان رضوی
۲،۳۷۵،۰۰۰	۱۰۰/۰	—	۰/۰	۲،۳۷۵،۰۰۰	۰/۶۲	تربت حیدریه
—	—	—	—	—	—	سبزوار
—	۰/۰	۸۷۱،۳۲۵	۱۰۰/۰	۸۷۱،۳۲۵	۰/۲۳	گناباد
۵۰۰،۰۰۰	۱۲/۰	۳۶۵،۰۰۰	۸۸/۰	۴۱۵،۰۰۰	۰/۱۱	نیشابور
۱۱۰،۰۰۰	۲۷/۲	۲۹۳،۹۰۰	۷۲/۸	۴۰۳،۹۰۰	۰/۱۱	خراسان شمالی
۸،۴۹۸،۹۹۸	۱۰۰/۰	—	۰/۰	۸،۴۹۸،۹۹۸	۲/۲۴	سمنان
—	۰/۰	۷،۸۹۱،۷۰۰	۱۰۰/۰	۷،۸۹۱،۷۰۰	۲/۰۸	شاهرود
۹،۶۵۲،۰۰۰	۱۰۰/۰	—	۰/۰	۹،۶۵۲،۰۰۰	۲/۵۴	سیستان و بلوچستان
۹۰،۸۲۵،۷۷۶	۶۷/۰	۴۴،۷۸۸،۴۹۲	۳۳/۰	۱۳۵،۶۱۴،۲۶۸	۳۵/۶۹	فارس
۱،۹۰۴،۵۷۰	۹۹/۶	۸،۵۰۰	۰/۴	۱،۹۱۳،۰۷۰	۰/۵۰	چهرم
۴،۰۰۰،۰۰۰	۹۳/۰	۳۰۰،۰۰۰	۷/۰	۴،۳۰۰،۰۰۰	۱/۱۳	قم
۴،۳۹۷،۸۴۰	۸۷/۵	۶۳۱،۰۵۰	۱۲/۵	۵،۰۲۸،۸۹۰	۱/۳۲	کردستان
—	—	—	—	—	—	کرمان
—	۰/۰	۵۰،۸۹۰	۱۰۰/۰	۵۰،۸۹۰	۰/۰۱	جیرفت
۲،۰۲۵،۰۰۰	۱۰۰/۰	—	۰/۰	۲،۰۲۵،۰۰۰	۰/۵۳	رفسنجان
۱،۲۶۹،۶۱۴	۶۱/۸	۷۸۵،۸۹۵	۳۸/۲	۲،۰۵۵،۵۰۹	۰/۵۴	کرمانشاه
—	۰/۰	۸۱،۹۰۰	۱۰۰/۰	۸۱،۹۰۰	۰/۰۲	کهگیلویه و بویراحمد
۷۵۱،۰۴۵	۳۱/۰	۱،۶۶۷،۸۴۰	۶۹/۰	۲،۴۱۸،۸۸۵	۰/۶۴	گلستان
—	۰/۰	۲۳،۲۳۲،۵۳۶	۱۰۰/۰	۲۳،۲۳۲،۵۳۶	۶/۱۱	مازندران
۱۷،۴۹۲،۱۸۳	۵۰/۷	۱۷،۰۰۴،۵۴۰	۴۹/۳	۳۴،۴۹۶،۷۲۳	۹/۰۸	مرکزی
۸۲۶،۹۶۵	۹۳/۲	۶۰،۰۰۰	۶/۸	۸۸۶،۹۶۵	۰/۲۳	همدان
۵۵،۱۹۹،۲۳۰	۹۹/۱	۴۹۲،۴۰۰	۰/۹	۵۵،۶۹۱،۶۳۰	۱۴/۶۵	یزد

۱۵-۸-اطلاعات تجهیزات پزشکی و غیرپزشکی، وسایط نقلیه، کمک های نقدی خیرین و...

طی سال ۱۳۸۹ و سنوات قبل (مبالغ به هزار ریال)

لوازم و تجهیزات غیرپزشکی		لوازم و تجهیزات پزشکی		جمع کل ارزش ریالی	نام استان/شهرستان
ارزش ریالی	تعداد اقلام	ارزش ریالی	تعداد اقلام		
۲۵,۳۷۴,۰۱۲	۵۰۱۸	۲۳۱,۳۴۶,۸۰۲	۳۳۵۲	۳۸۰,۰۴۷,۰۷۳	جمع
۱۵۰,۰۰۰	۱۰۷	۷۹۱,۰۰۰	۲۲۵	۴,۵۴۲,۹۰۰	آذربایجان شرقی
۱,۱۸۸,۷۹۰	۱۶۶	۱۶۲,۱۸۰	۱۸	۶,۱۱۵,۸۲۰	آذربایجان غربی
۱۶,۶۰۰	۵۵	۵۴۰,۰۰۰	۱۲	۵۵۶,۶۰۰	اردبیل
۳,۱۲۴,۷۶۴	۲۳	۴۱,۳۵۴,۰۴۷	۹۲	۴۷,۸۵۳,۶۳۹	اصفهان
۷۳,۵۰۰	۱۰	۱۰,۸۷۷,۰۰۰	۱۰۲	۱۱,۹۰۰,۵۰۰	کاشان
۶۶۰,۰۰۰	۱۱۶	۳,۹۲۶,۸۵۰	۱۳۹	۴,۵۸۶,۸۵۰	البرز
۱۳۶,۴۰۰	۵	۱,۰۶۰,۳۶۰	۲۰	۱,۸۴۶,۷۶۰	ایلام
۴۵۰,۰۰۰	۲۵۲	۱,۶۰۰,۰۰۰	۸	۲,۰۵۰,۰۰۰	تهران
۷۹,۸۰۰	۴۴	۱,۵۷۷,۳۵۰	۴۹	۲,۵۶۴,۸۱۵	چهارمحال و بختیاری
-	-	-	-	۱۲۵,۰۰۰	خراسان جنوبی
-	-	-	-	-	خراسان رضوی
۶۳,۰۰۰	۱۱۶	۲,۰۸۹,۰۰۰	۱۰۹	۲,۳۷۵,۰۰۰	تربت حیدریه
-	-	-	-	-	سبزوار
-	-	۴۰۲,۸۰۰	۲	۸۷۱,۳۲۵	کناباد
-	-	۴۱۵,۰۰۰	۷	۴۱۵,۰۰۰	نیشابور
۷۷,۷۰۰	۱۶	۲۱۶,۲۰۰	۹	۴۰۳,۹۰۰	خراسان شمالی
۱,۶۶۲,۹۶۸	۱۲۲	۳,۹۲۵,۰۳۰	۸۴	۸,۴۹۸,۹۹۸	سمنان
۲۰۹,۷۰۰	۹۲	۹۸۲,۰۰۰	۱۴۷	۷,۸۹۱,۷۰۰	شاهرود
۱۸,۰۰۰	۵	۷,۰۰۰	۲	۹,۶۵۲,۰۰۰	سیستان و بلوچستان
۱۱,۳۷۵,۲۹۴	۱۳۰	۷۶,۴۹۸,۳۸۰	۱۶۵	۱۳۵,۶۱۴,۲۶۸	فارس
۵۳,۵۷۰	۲۱	۱,۲۲۶,۵۰۰	۱۹	۱,۹۱۳,۰۷۰	چهرم
-	-	۳,۷۲۰,۰۰۰	۶	۴,۳۰۰,۰۰۰	قم
۱۱۱,۲۴۰	۱۶۶	۵۵۳,۹۵۰	۲۸۳	۵,۰۲۸,۸۹۰	کردستان
-	-	-	-	-	کرمان
-	-	۵۰,۸۹۰	۲۵۵	۵۰,۸۹۰	جیرفت
-	-	۷۵۵,۰۰۰	۳	۲,۰۲۵,۰۰۰	رفسنجان
۲۱۴,۸۰۰	۶۲۵	۱۹۹,۲۷۰	۱۰۰	۲,۰۵۵,۵۰۹	کرمانشاه
-	-	۴۰۰	۱	۸۱,۹۰۰	کهگیلویه و بویراحمد
۱,۰۱۶,۶۱۵	۱۶۱	۷۶۹,۲۵۰	۳۰	۲,۴۱۸,۸۸۵	گلستان
۲,۶۷۷,۵۶۱	۹۸۸	۱۱,۹۳۴,۱۵۷	۶۲۹	۲۳,۲۳۲,۵۳۶	مازندران
۸۹۶,۱۶۰	۱۳۷۸	۳,۰۱۱,۶۴۳	۷۳۵	۳۴,۴۹۶,۷۲۳	مرکزی
۵۵۰,۴۷۰	۳۰۶	۲۷۶,۴۹۵	۱۳	۸۸۶,۹۶۵	همدان
۵۶۷,۰۸۰	۱۱۴	۳۵,۴۲۵,۰۵۰	۸۸	۵۵,۶۹۱,۶۳۰	یزد

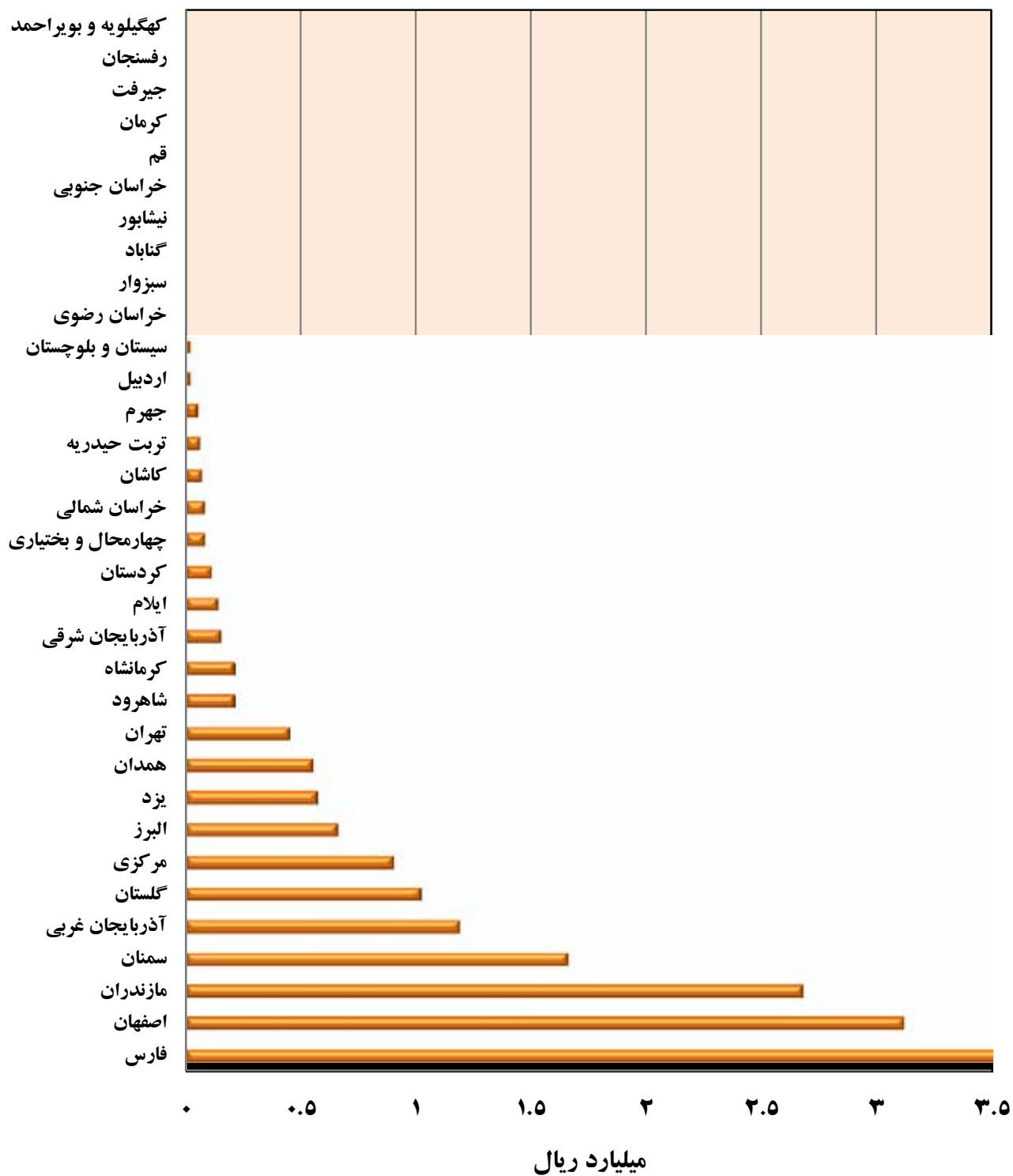
۱۶-۸-اطلاعات تجهیزات پزشکی و غیر پزشکی ، وسایط نقلیه ، کمک های نقدی خیرین و ...
 طی سال ۱۳۸۹ و سنوات قبل

(مبالغ به هزار ریال)

ارزش ریالی فعالیت های فرهنگی و سایر امور	مبلغ کمک های نقدی خیرین	وسیله نقلیه		نام استان /شهرستان
		ارزش ریالی	تعداد دستگاه	
۸,۱۶۸,۳۶۵	۹۱,۲۳۹,۶۹۴	۲۳,۹۱۸,۲۰۰	۶۵	جمع
۵۱۴,۰۰۰	۱,۷۳۷,۹۰۰	۱,۳۵۰,۰۰۰	۲	آذربایجان شرقی
-	۴,۷۶۴,۸۵۰	-	-	آذربایجان غربی
-	-	-	-	اردبیل
-	۹۵۹,۸۲۸	۲,۴۱۵,۰۰۰	۶	اصفهان
-	-	۹۵۰,۰۰۰	۳	کاشان
-	-	-	-	البرز
-	۵۰,۰۰۰	۶۰۰,۰۰۰	۱	ایلام
-	-	-	-	تهران
۸,۰۰۰	۳۶۹,۶۶۵	۵۳۰,۰۰۰	۱	چهارمحال و بختیاری
-	۱۲۵,۰۰۰	-	-	خراسان جنوبی
-	-	-	-	خراسان رضوی
-	۲۲۳,۰۰۰	-	-	تربت حیدریه
-	-	-	-	سبزوار
۳۳,۳۶۰	۴۳۵,۱۶۵	-	-	گناباد
-	-	-	-	نیشابور
-	۱۱۰,۰۰۰	-	-	خراسان شمالی
-	۱,۲۴۱,۰۰۰	۱,۶۷۰,۰۰۰	۴	سمنان
۴,۲۰۰,۰۰۰	۲,۵۰۰,۰۰۰	-	-	شاهرود
-	۹,۶۲۷,۰۰۰	-	-	سیستان و بلوچستان
۲,۰۲۰,۰۰۰	۳۶,۲۰۱,۱۹۴	۹,۵۱۹,۴۰۰	۲۴	فارس
-	۳۳,۰۰۰	۶۰۰,۰۰۰	۱	چهرم
-	۴۰۰,۰۰۰	۱۸۰,۰۰۰	۱	قم
۶۵۰	۳,۷۶۳,۰۵۰	۶۰۰,۰۰۰	۱	کردستان
-	-	-	-	کرمان
-	-	-	-	جیرفت
-	-	۱,۲۷۰,۰۰۰	۳	رفسنجان
۵۲,۷۰۰	۱,۵۸۸,۷۳۹	-	-	کرمانشاه
-	۱,۵۰۰	۸۰,۰۰۰	۱	کهگیلویه و بویراحمد
-	۶۳۳,۰۲۰	-	-	گلستان
۱,۳۱۹,۶۵۵	۷,۱۵۱,۳۶۳	۱۴۹,۸۰۰	۲	مازندران
-	۸۷۴,۹۲۰	۲,۷۱۴,۰۰۰	۶	مرکزی
-	۶۰,۰۰۰	-	-	همدان
۲۰,۰۰۰	۱۸,۳۸۹,۵۰۰	۱,۲۹۰,۰۰۰	۹	یزد

۱۷-۸- ارزش ریالی لوازم و تجهیزات غیر پزشکی اهدایی خیرین

طی سال های ۱۳۸۹ و قبل



رقم صحیح در استان فارس ۱۱/۴ میلیارد ریال است .

۱۸-۸- اطلاعات تجهیزات پزشکی و غیر پزشکی، وسایط نقلیه، کمک های نقدی خیرین و... طی سال ۱۳۸۹ (مبالغ به هزار ریال)

لوازم و تجهیزات غیر پزشکی		لوازم و تجهیزات پزشکی		جمع کل ارزش ریالی	نام استان / شهرستان
ارزش ریالی	تعداد اقلام	ارزش ریالی	تعداد اقلام		
۱۶,۲۸۶,۹۹۰	۱۹۰۶	۷۲,۱۷۶,۶۸۱	۱۸۲۵	۱۴۳,۸۳۰,۸۴۳	جمع
۹۵,۰۰۰	۱۰۱	۳۸۰,۰۰۰	۳۸	۳,۰۱۴,۹۰۰	آذربایجان شرقی
۱۹,۰۰۰	۲	۴۸,۴۰۰	۳	۶۹۸,۲۵۰	آذربایجان غربی
۱۶,۶۰۰	۵۵	۵۴۰,۰۰۰	۱۲	۵۵۶,۶۰۰	اردبیل
۱,۰۴۲,۴۴۹	۱۲	۲۷,۹۴۴,۳۲۹	۴۲	۳۱,۴۳۵,۲۷۵	اصفهان
۶۵,۰۰۰	۹	۴,۶۰۳,۰۰۰	۵۸	۴,۹۶۸,۰۰۰	کاشان
۳۹۴,۰۰۰	۱۳	۱,۵۸۳,۸۰۰	۶۹	۱,۹۷۷,۸۰۰	البرز
-	-	-	-	۶۰۰,۰۰۰	ایلام
-	-	-	-	-	تهران
۲۲,۳۰۰	۱۵	۱,۰۷۸,۷۵۰	۱۶	۱,۹۲۹,۰۵۰	چهارمحال و بختیاری
-	-	-	-	۱۲۵,۰۰۰	خراسان جنوبی
-	-	-	-	-	خراسان رضوی
-	-	-	-	-	تربت حیدریه
-	-	-	-	-	سبزوار
-	-	۴۰۲,۸۰۰	۲	۸۷۱,۳۲۵	گناباد
-	-	۳۶۵,۰۰۰	۶	۳۶۵,۰۰۰	نیشابور
۷۷,۷۰۰	۱۶	۲۱۶,۲۰۰	۹	۲۹۳,۹۰۰	خراسان شمالی
-	-	-	-	-	سمنان
۲۰۹,۷۰۰	۹۲	۹۸۲,۰۰۰	۱۴۷	۷,۸۹۱,۷۰۰	شاهرود
-	-	-	-	-	سیستان و بلوچستان
۱۰,۳۹۱,۴۷۰	۴۷	۳,۷۴۵,۴۳۵	۴۶	۴۴,۷۸۸,۴۹۲	فارس
-	-	۸,۵۰۰	۱	۸,۵۰۰	چهرم
-	-	۲۰۰,۰۰۰	۱	۳۰۰,۰۰۰	قم
۳۷,۳۰۰	۳۳	۳۸۹,۶۰۰	۴۹	۶۳۱,۰۵۰	کردستان
-	-	-	-	-	کرمان
-	-	۵۰,۸۹۰	۲۵۵	۵۰,۸۹۰	جیرفت
-	-	-	-	-	رفسنجان
۱۸۴,۸۰۰	۴۲۳	۱۹۹,۲۷۰	۱۰۰	۷۸۵,۸۹۵	کرمانشاه
-	-	۴۰۰	۱	۸۱,۹۰۰	کهگیلویه و بویراحمد
۹۷۵,۳۳۰	۸۶	۵۱۹,۵۰۰	۲۱	۱,۶۶۷,۸۴۰	گلستان
۲,۶۷۷,۵۶۱	۹۸۸	۱۱,۹۳۴,۱۵۷	۶۲۹	۲۳,۲۳۲,۵۳۶	مازندران
۶۴,۸۹۰	۱۱	۱۶,۹۳۹,۶۵۰	۳۱۸	۱۷,۰۰۴,۵۴۰	مرکزی
-	-	-	-	۶۰,۰۰۰	همدان
۱۳,۹۰۰	۳	۴۵,۰۰۰	۲	۴۹۲,۴۰۰	یزد

۱۹-۸-اطلاعات تجهیزات پزشکی و غیر پزشکی، وسایط نقلیه، کمک های نقدی خیرین و ... طی سال ۱۳۸۹

(مبالغ به هزار ریال)

ارزش ریالی فعالیت های فرهنگی و سایر امور	مبلغ کمک های نقدی خیرین	وسیله نقلیه		نام استان/شهرستان
		ارزش ریالی	تعداد دستگاه	
۶,۰۸۵,۰۶۵	۴۲,۱۶۷,۳۰۷	۷,۱۱۴,۸۰۰	۲۲	جمع
-	۱,۱۸۹,۹۰۰	۱,۳۵۰,۰۰۰	۲	آذربایجان شرقی
-	۶۳۰,۸۵۰	-	-	آذربایجان غربی
-	-	-	-	اردبیل
-	۹۲۸,۴۹۷	۱,۵۲۰,۰۰۰	۴	اصفهان
-	-	۳۰۰,۰۰۰	۱	کاشان
-	-	-	-	البرز
-	-	۶۰۰,۰۰۰	۱	ایلام
-	-	-	-	تهران
۸,۰۰۰	۲۹۰,۰۰۰	۵۳۰,۰۰۰	۱	چهارمحال و بختیاری
-	۱۲۵,۰۰۰	-	-	خراسان جنوبی
-	-	-	-	خراسان رضوی
-	-	-	-	تربت حیدریه
-	-	-	-	سبزوار
۳۳,۳۶۰	۴۳۵,۱۶۵	-	-	گناباد
-	-	-	-	نیشابور
-	-	-	-	خراسان شمالی
-	-	-	-	سمنان
۴,۲۰۰,۰۰۰	۲,۵۰۰,۰۰۰	-	-	شاهرود
-	-	-	-	سیستان و بلوچستان
۴۷۰,۰۰۰	۲۷,۸۹۶,۵۸۷	۲,۲۸۵,۰۰۰	۸	فارس
-	-	-	-	چهرم
-	۱۰۰,۰۰۰	-	-	قم
۶۵۰	۲۰۳,۵۰۰	-	-	کردستان
-	-	-	-	کرمان
-	-	-	-	چیرفت
-	-	-	-	رفسنجان
۳۳,۴۰۰	۳۶۸,۴۲۵	-	-	کرمانشاه
-	۱,۵۰۰	۸۰,۰۰۰	۱	کهگیلویه و بویراحمد
-	۱۷۳,۰۲۰	-	-	گلستان
۱,۳۱۹,۶۵۵	۷,۱۵۱,۳۶۳	۱۴۹,۸۰۰	۲	مازندران
-	-	-	-	مرکزی
-	۶۰,۰۰۰	-	-	همدان
۲۰,۰۰۰	۱۱۳,۵۰۰	۳۰۰,۰۰۰	۲	یزد

۲۰-۸- اطلاعات تجهیزات پزشکی و غیر پزشکی، وسایط نقلیه، کمک های نقدی خیرین و ... طی سال ۱۳۸۸ و سنوات قبل

(مبالغ به هزار ریال)

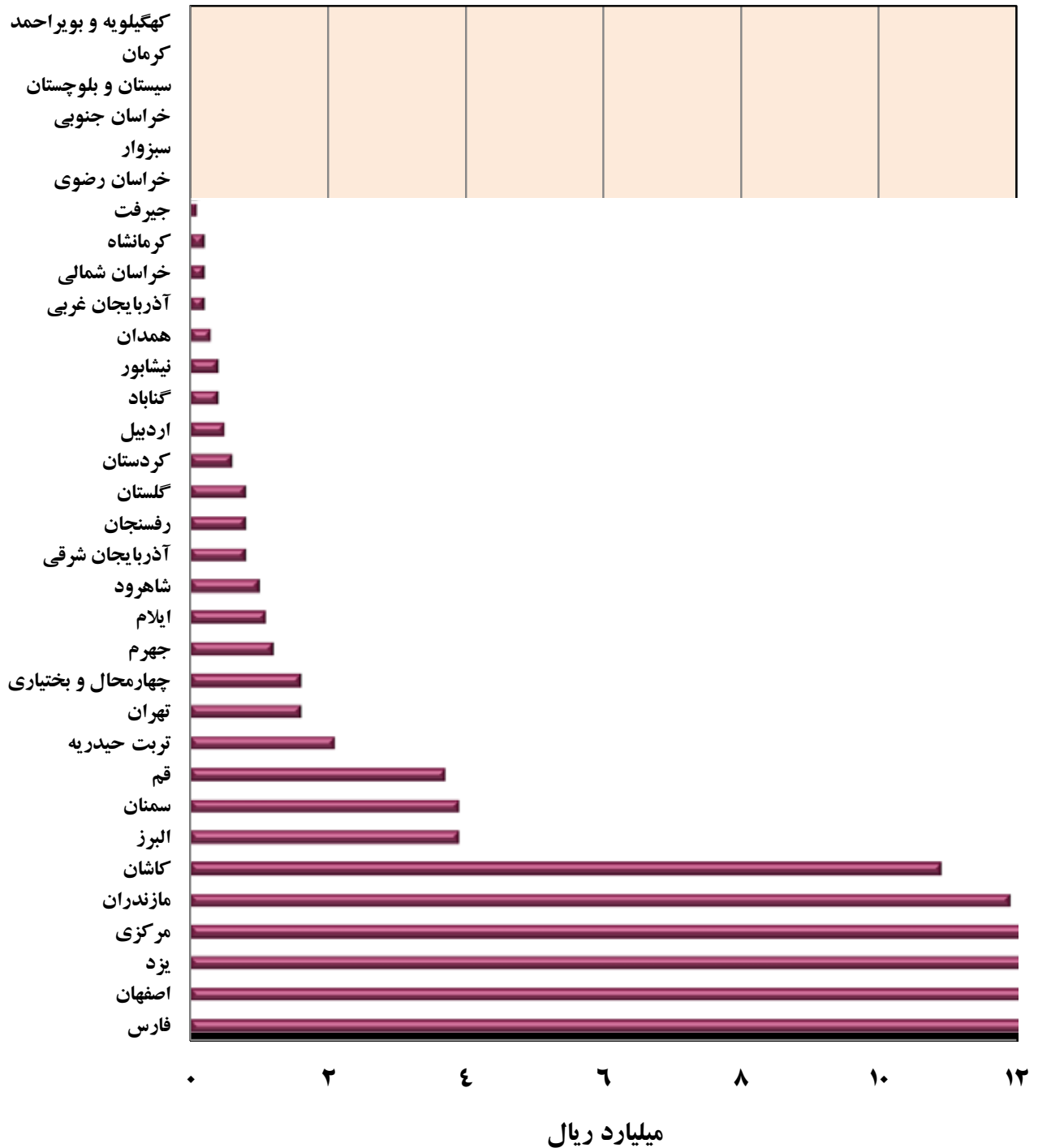
لوازم و تجهیزات غیر پزشکی		لوازم و تجهیزات پزشکی		جمع کل ارزش ریالی	نام استان/شهرستان
ارزش ریالی	تعداد اقلام	ارزش ریالی	تعداد اقلام		
۹,۰۸۷,۰۲۲	۳۱۱۲	۱۵۹,۱۷۰,۱۲۱	۱۵۲۷	۲۳۶,۲۱۶,۲۳۰	جمع
۵۵,۰۰۰	۳	۴۱۱,۰۰۰	۱۸۷	۱,۵۲۸,۰۰۰	آذربایجان شرقی
۱,۱۶۹,۷۹۰	۱۶۴	۱۱۳,۷۸۰	۱۵	۵,۴۱۷,۵۷۰	آذربایجان غربی
-	-	-	-	-	اردبیل
۲,۰۸۲,۳۱۵	۱۱	۱۳,۴۰۹,۷۱۸	۵۰	۱۶,۴۱۸,۳۶۴	اصفهان
۸,۵۰۰	۱	۶,۲۷۴,۰۰۰	۴۴	۶,۹۳۲,۵۰۰	کاشان
۲۶۶,۰۰۰	۱۰۳	۲,۳۴۳,۰۵۰	۷۰	۲,۶۰۹,۰۵۰	البرز
۱۳۶,۴۰۰	۵	۱,۰۶۰,۳۶۰	۲۰	۱,۲۴۶,۷۶۰	ایلام
۴۵۰,۰۰۰	۲۵۲	۱,۶۰۰,۰۰۰	۸	۲,۰۵۰,۰۰۰	تهران
۵۷,۵۰۰	۲۹	۴۹۸,۶۰۰	۳۳	۶۳۵,۷۶۵	چهارمحال و بختیاری
-	-	-	-	-	خراسان جنوبی
-	-	-	-	-	خراسان رضوی
۶۳,۰۰۰	۱۱۶	۲,۰۸۹,۰۰۰	۱۰۹	۲,۳۷۵,۰۰۰	تربت حیدریه
-	-	-	-	-	سبزوار
-	-	-	-	-	گناباد
-	-	۵۰,۰۰۰	۱	۵۰,۰۰۰	نیشابور
-	-	-	-	۱۱۰,۰۰۰	خراسان شمالی
۱,۶۶۲,۹۶۸	۱۲۲	۳,۹۲۵,۰۳۰	۸۴	۸,۴۹۸,۹۹۸	سمنان
-	-	-	-	-	شاهرود
۱۸,۰۰۰	۵	۷,۰۰۰	۲	۹,۶۵۲,۰۰۰	سیستان و بلوچستان
۹۸۳,۸۲۴	۸۳	۷۲,۷۵۲,۹۴۵	۱۱۹	۹۰,۸۲۵,۷۷۶	فارس
۵۳,۵۷۰	۲۱	۱,۲۱۸,۰۰۰	۱۸	۱,۹۰۴,۵۷۰	چهرم
-	-	۳,۵۲۰,۰۰۰	۵	۴,۰۰۰,۰۰۰	قم
۷۳,۹۴۰	۱۳۳	۱۶۴,۳۵۰	۳۳۴	۴,۳۹۷,۸۴۰	کردستان
-	-	-	-	-	کرمان
-	-	-	-	-	چیرفت
-	-	۷۵۵,۰۰۰	۳	۲,۰۲۵,۰۰۰	رفسنجان
۳۰,۰۰۰	۲۰۲	-	-	۱,۲۶۹,۶۱۴	کرمانشاه
-	-	-	-	-	کهگیلویه و بویراحمد
۴۱,۲۹۵	۷۵	۲۴۹,۷۵۰	۹	۷۵۱,۰۴۵	گلستان
-	-	-	-	-	مازندران
۸۳۱,۲۷۰	۱۳۶۷	۱۳۰,۷۱,۹۹۳	۴۱۷	۱۷,۴۹۲,۱۸۳	مرکزی
۵۵۰,۴۷۰	۳۰۶	۲۷۶,۴۹۵	۱۳	۸۲۶,۹۶۵	همدان
۵۵۳,۱۸۰	۱۱۱	۳۵,۳۸۰,۰۵۰	۸۶	۵۵,۱۹۹,۲۳۰	یزد

۸-۲۱- اطلاعات تجهیزات پزشکی و غیر پزشکی، وسایط نقلیه، کمک های نقدی خیرین و
 طی سال ۱۳۸۸ و سنوات قبل

(مبالغ به هزار ریال)

نام استان/شهرستان	وسیله نقلیه		ارزش ریالی	تعداد دستگاه
	مبلغ کمک های نقدی خیرین	ارزش ریالی فعالیت های فرهنگی و سایر امور		
جمع	۴۹,۰۷۲,۳۸۷	۲,۰۸۳,۳۰۰	۱۶,۸۰۳,۴۰۰	۴۳
آذربایجان شرقی	۵۴۸,۰۰۰	۵۱۴,۰۰۰	-	-
آذربایجان غربی	۴,۱۳۴,۰۰۰	-	-	-
اردبیل	-	-	-	-
اصفهان	۳۱,۳۳۱	-	۸۹۵,۰۰۰	۲
کاشان	-	-	۶۵۰,۰۰۰	۲
البرز	-	-	-	-
ایلام	۵۰,۰۰۰	-	-	-
تهران	-	-	-	-
چهارمحال و بختیاری	۷۹,۶۶۵	-	-	-
خراسان جنوبی	-	-	-	-
خراسان رضوی	-	-	-	-
تربت حیدریه	۲۲۳,۰۰۰	-	-	-
سبزوار	-	-	-	-
گناباد	-	-	-	-
نیشابور	-	-	-	-
خراسان شمالی	۱۱۰,۰۰۰	-	-	-
سمنان	۱,۲۴۱,۰۰۰	-	۱,۶۷۰,۰۰۰	۴
شاهرود	-	-	-	-
سیستان و بلوچستان	۹,۶۲۷,۰۰۰	-	-	-
فارس	۸,۳۰۴,۶۰۷	۱,۵۵۰,۰۰۰	۷,۲۳۴,۴۰۰	۱۶
چهرم	۳۳,۰۰۰	-	۶۰۰,۰۰۰	۱
قم	۳۰۰,۰۰۰	-	۱۸۰,۰۰۰	۱
کردستان	۳,۵۵۹,۵۵۰	-	۶۰۰,۰۰۰	۱
کرمان	-	-	-	-
چیرفت	-	-	-	-
رفسنجان	-	-	۱,۲۷۰,۰۰۰	۳
کرمانشاه	۱,۲۲۰,۳۱۴	۱۹,۳۰۰	-	-
کهگیلویه و بویراحمد	-	-	-	-
گلستان	۴۶۰,۰۰۰	-	-	-
مازندران	-	-	-	-
مرکزی	۸۷۴,۹۲۰	-	۲,۷۱۴,۰۰۰	۶
همدان	-	-	-	-
یزد	۱۸,۲۷۶,۰۰۰	-	۹۹۰,۰۰۰	۷

۸-۲۲- ارزش ریالی لوازم و تجهیزات پزشکی اهدایی خیرین طی سال های ۱۳۸۹ و قبل



رقم صحیح در استان های فارس ، اصفهان ، یزد و مرکزی به ترتیب ۷۶/۵، ۴۱/۳، ۳۵/۴ و ۳۰ میلیارد ریال است





۹

مشخصات طبیعی و تقسیمات کشوری

اطلاعات جمعیتی کشور

اطلاعات واحدهای درمانی کشور

قسمت اول - تعداد موسسات درمانی (بیمارستان) کشور

قسمت دوم - تعداد مراکز بهداشتی درمانی کشور

قسمت سوم - تعداد مراکز اورژانس کشور

قسمت چهارم - تعداد خانه های بهداشت روستایی کشور

قسمت پنجم - اطلاعات کلی واحدهای درمانی کشور



مشخصات طبیعی و تقسیمات کشوری

کشور جمهوری اسلامی ایران با مساحت خاکی ۱۶۲۸۷۵۰ کیلومتر مربع در نیمه جنوبی منطقه معتدل شمالی بین ۲۵ درجه و ۰۰ دقیقه تا ۳۹ درجه و ۴۷ دقیقه عرض شمالی از خط استوا و ۴۴ درجه و ۰۲ دقیقه تا ۶۳ درجه و ۲۰ دقیقه طول شرقی از نصف النهار گرینویچ قرار دارد. میانگین ارتفاع آن بیش از ۱۲۰۰ متر از سطح دریا است. پست ترین نقطه داخلی با ارتفاع ۵۶ متر در چاله لوت و بلندترین قله آن دماوند با ارتفاع ۵۶۱۰ متر در میان رشته کوه البرز قرار دارد. درکناره جنوبی دریای خزر ارتفاع زمین ۲۸ متر پایین تر از سطح دریای آزاد می باشد.

کشور جمهوری اسلامی ایران از شمال به جمهوری ترکمنستان، دریای خزر، جمهوری آذربایجان و ارمنستان، از مشرق به افغانستان و پاکستان، و از جنوب به دریای عمان و خلیج فارس و از مغرب به عراق و ترکیه محدود است.

در سال ۱۳۸۹، کشور جمهوری اسلامی ایران دارای ۳۱ استان ۳۹۷ شهرستان، ۹۸۲ بخش، ۱۱۴۴ شهر، ۲۴۹۶ دهستان بوده است.

اطلاعات جمعیتی کشور

قسمت اول - تعداد کل جمعیت کشور

بر اساس آخرین سرشماری عمومی نفوس و مسکن در سال ۱۳۸۵ جمعیت ایران معادل ۷۰۴۹۵۷۸۲ نفر با نرخ رشد سالانه ۱/۶ درصد بوده است.

در این سال ۶۸/۴۶ درصد جمعیت، شهری و ۳۱/۳۹ درصد روستایی و مابقی غیر ساکن بوده اند.

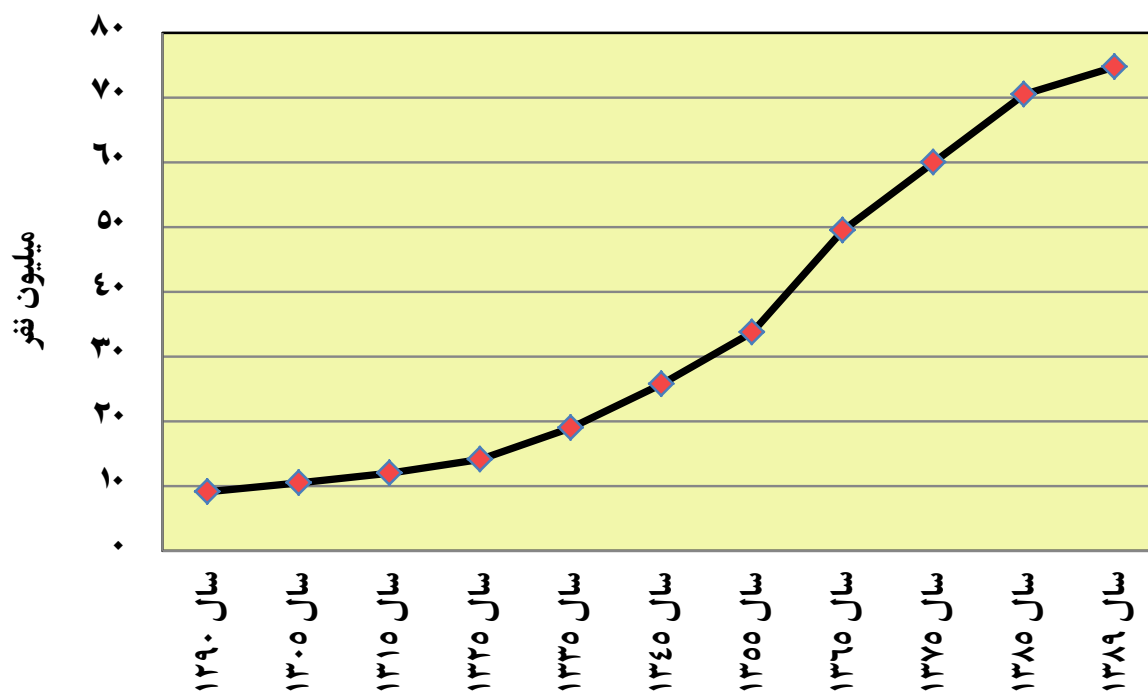
۹-۱- جمعیت کشور طی سال های مختلف و درصد رشد بین دو سرشماری

(میلیون نفر)

سال	۱۲۹۰	۱۳۰۰	۱۳۱۰	۱۳۲۰	۱۳۳۰	۱۳۴۰	۱۳۵۰	۱۳۶۰	۱۳۷۰	۱۳۸۰
تعداد	۹/۱۴	۱۰/۴۶	۱۱/۹۶	۱۴/۱۶	۱۸/۹۰	۲۵/۷۹	۳۳/۷۱	۴۹/۴۵	۶۰/۰۵	۷۰/۵۰
درصد رشد	۰/۶	۱/۵	۱/۴	۲/۰	۳/۱	۳/۱	۲/۷	۳/۹	۲/۰	۱/۶

جمعیت کشور بر اساس برآورد مرکز آماری ایران در سال ۱۳۸۹ معادل ۷۴۷۳۳۲۳۰ نفر می باشد که در مقایسه با تعداد جمعیت در سال ۱۲۹۰ می توان گفت پس از یک قرن جمعیت ایران ۸ برابر شده است.

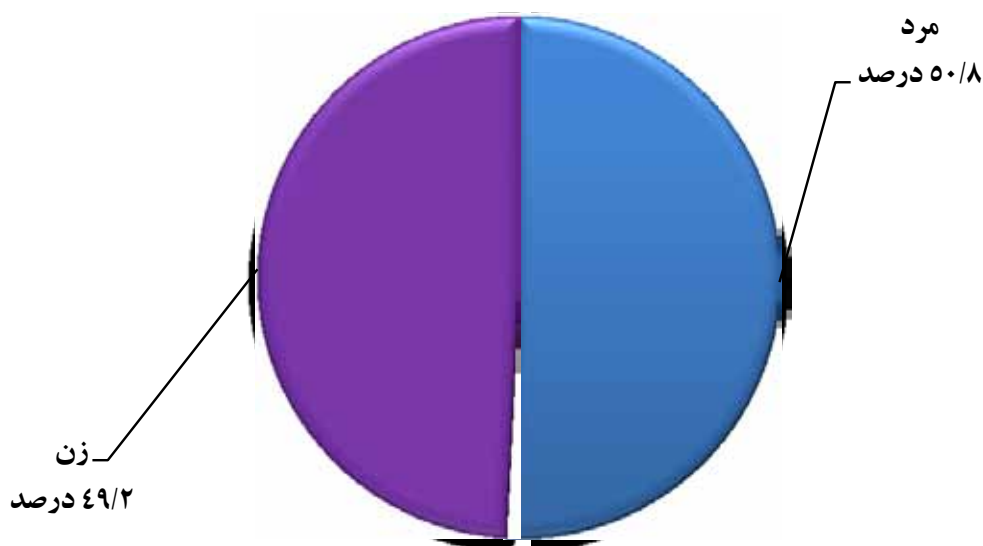
۹-۲- جمعیت کشور طی سالهای ۱۳۸۹-۱۲۹۰



قسمت دوم - جنسیت جمعیت کشور

در سال ۱۳۸۹ از مجموع کل جمعیت کشور، تعداد ۳۷۹۵۷۹۵۳ نفر (۵۰/۸ درصد) مرد و تعداد ۳۶۷۷۵۲۷۷ نفر (۴۹/۲ درصد) زن بوده اند که در نتیجه نسبت جنسی ۱۰۴ بدست می آید بدین مفهوم که به ازاء هر ۱۰۰ نفر زن، ۱۰۳ نفر مرد وجود دارد.

۳-۹- جمعیت کشور بر تفکیک جنسیت در سال ۱۳۸۹



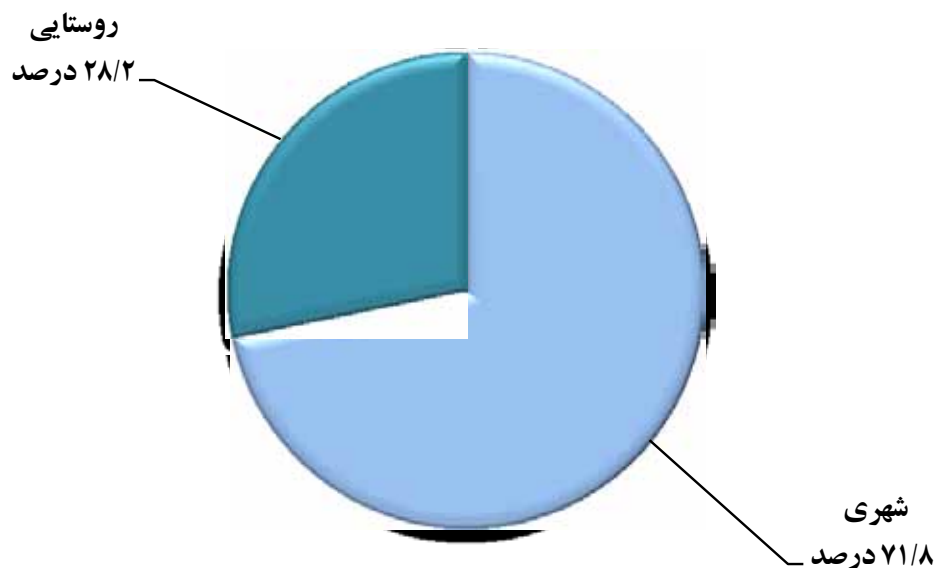
قسمت سوم - نوع اقامت جمعیت

در سال ۱۳۸۹ از مجموع کل جمعیت ایران تعداد ۵۳۶۳۷۶۵۲ نفر (۷۱/۸ درصد) در نقاط شهری و تعداد ۲۱۰۹۵۵۷۸ نفر (۲۸/۲ درصد) در نقاط روستایی ساکن بوده اند.

۴-۹- جمعیت کل کشور به تفکیک مناطق شهری و روستایی و جنس در سال ۱۳۸۹

روستایی	شهری	جمع	
۲۱۰۹۵۵۷۸	۵۳۶۳۷۶۵۲	۷۴۷۳۳۲۳۰	جمع
۱۰۶۶۶۵۰۳	۲۷۲۹۱۴۵۰	۳۷۹۵۷۹۵۳	مرد
۱۰۴۲۹۰۷۵	۲۶۳۴۶۲۰۲	۳۶۷۷۵۲۷۷	زن

۹-۵- جمعیت کشور به تفکیک محل سکونت در سال ۱۳۸۹



۹-۶- جمعیت برآوردی سال ۱۳۸۹ برخی از شهرستان‌هایی که عملکرد آنها در این گزارش انعکاس یافته است (واحد: نفر)

روستایی	شهری	جمع	نام استان و شهرستان
۳۹۶۷۲	۲۷۹۲۴۱	۳۱۸۹۱۳	کاشان
۲۵۸۵۱۳	۲۰۳۰۸۹۹	۲۲۸۹۴۱۲	البرز
۱۳۵۹۷۳	۱۴۸۲۶۷	۲۸۴۲۴۰	تربت حیدریه
۲۰۳۶۳۲	۲۶۳۸۶۲	۴۶۷۴۹۴	سبزوار
۵۱۳۰۹	۶۵۶۷۲	۱۱۶۹۸۱	گناباد
۲۲۳۹۱۰	۲۵۲۱۲۰	۴۷۶۰۳۰	نیشابور
۵۵۴۱۸	۱۹۳۲۴۰	۲۴۸۶۵۸	شاهرود
۸۷۰۸۲	۱۲۴۳۰۹	۲۱۱۳۹۱	جهرم
۹۲۵۴۵	۱۱۵۹۰۹	۲۰۸۴۵۴	جیرفت
۱۳۳۱۲۵	۱۹۴۸۷۲	۳۲۷۹۹۷	رفسنجان

۷-۹- مشخصات عمومی استان ها بر اساس تقسیمات کشوری در پایان اسفند ۱۳۸۹

نام استان	مرکز استان	مساحت ^(۱) (کیلومتر مربع)	تعداد شهرستان	تعداد بخش	تعداد شهر	تعداد دهستان
جمع	××	۱۶۲۸۷۰	۳۹۷	۹۸۲	۱۱۴۴	۲۴۹۶
آذربایجان شرقی	تبریز	۴۵۶۵۰	۲۰	۴۴	۵۸	۱۴۲
آذربایجان غربی	ارومیه	۳۷۴۱۱	۱۷	۴۰	۴۲	۱۱۳
اردبیل	اردبیل	۱۷۸۰۰	۱۰	۲۷	۲۴	۶۹
اصفهان	اصفهان	۱۰۷۰۲۹	۲۳	۴۵	۱۰۱	۱۲۵
البرز	کرج	۵۱۲۴	۴	۱۰	۱۶	۲۲
ایلام	ایلام	۲۰۱۳۳	۸	۲۰	۲۲	۴۰
بوشهر	بوشهر	۲۲۷۴۳	۹	۲۳	۳۲	۴۴
تهران	تهران	۱۳۶۹۰	۱۴	۲۹	۴۱	۶۴
چهارمحال و بختیاری	شهرکرد	۱۶۳۳۲	۷	۲۱	۳۱	۴۴
خراسان جنوبی	بیرجند	۹۵۳۸۵	۸	۱۹	۲۵	۴۹
خراسان رضوی	مشهد	۱۱۸۸۵۴	۲۷	۶۹	۷۲	۱۶۳
خراسان شمالی	بجنورد	۲۸۴۳۴	۷	۱۷	۱۸	۴۲
خوزستان	اهواز	۶۴۰۵۵	۲۴	۵۵	۶۱	۱۳۰
زنجان	زنجان	۲۱۷۷۳	۷	۱۶	۱۸	۴۶
سمنان	سمنان	۹۷۴۹۱	۵	۱۳	۱۸	۲۹
سیستان و بلوچستان	زاهدان	۱۸۱۷۵۸	۱۴	۴۰	۳۷	۱۰۲
فارس	شیراز	۱۲۲۶۰۸	۲۹	۸۳	۹۳	۲۰۴
قزوین	قزوین	۱۵۵۶۷	۵	۱۹	۲۵	۴۶
قم	قم	۱۱۵۲۶	۱	۵	۶	۹
کردستان	سندج	۲۹۱۳۷	۱۰	۲۷	۲۵	۸۴
کرمان	کرمان	۱۸۰۷۲۶	۲۳	۵۸	۶۴	۱۵۱
کرمانشاه	کرمانشاه	۲۴۹۹۸	۱۴	۳۰	۲۹	۸۵
کهگیلویه و بویر احمد	یاسوج	۱۵۵۰۴	۷	۱۷	۱۶	۴۳
گلستان	گرگان	۲۰۳۶۷	۱۴	۲۷	۲۵	۶۰
گیلان	رشت	۱۴۰۴۲	۱۶	۴۳	۵۱	۱۰۹
لرستان	خرم آباد	۲۸۲۹۴	۱۰	۲۷	۲۵	۸۴
مازندران	ساری	۲۳۸۴۲	۱۹	۵۰	۵۳	۱۲۲
مرکزی	اراک	۲۹۱۲۷	۱۲	۲۳	۳۲	۶۶
هرمزگان	بندرعباس	۷۰۶۹۷	۱۳	۳۸	۳۳	۸۵
همدان	همدان	۱۹۳۶۸	۹	۲۵	۲۷	۷۳
یزد	یزد	۱۲۹۲۸۵	۱۱	۲۲	۲۴	۵۱

مأخذ: وزارت کشور، دفتر تقسیمات کشوری

(۱) منظور مساحت خاکی است

۸-۹- جمعیت کشور در سال ۱۳۸۹ بر اساس برآورد مرکز آمار ایران

(واحد: نفر)

روستایی	شهری	جمع	نام استان
۲۱۰۹۵۵۷۸	۵۳۶۳۷۶۵۲	۷۴۷۳۳۲۳۰	کل کشور
۱۱۲۰۱۰۳	۲۵۷۱۱۶۷	۳۶۹۱۲۷۰	آذربایجان شرقی
۱۱۰۱۰۲۴	۱۹۱۵۲۷۷	۳۰۱۶۳۰۱	آذربایجان غربی
۴۶۱۶۴۸	۷۸۱۳۰۸	۱۲۴۲۹۵۶	اردبیل
۵۹۷۶۶۰	۴۲۰۶۷۹۸	۴۸۰۴۴۵۸	اصفهان
۲۵۸۵۱۳	۲۰۳۰۸۹۹	۲۲۸۹۴۱۲	البرز
۲۰۲۷۳۷	۳۶۳۵۹۵	۵۶۶۳۳۲	ایلام
۲۷۲۶۵۰	۶۷۰۸۸۵	۹۴۳۵۳۵	بوشهر
۶۵۳۷۱۲	۱۱۸۵۱۹۹۳	۱۲۵۰۵۷۰۵	تهران
۴۰۵۱۶۴	۴۸۷۷۴۵	۸۹۲۹۰۹	چهارمحال و بختیاری
۲۹۴۳۳۶	۳۸۲۴۵۸	۶۷۶۷۹۴	خراسان جنوبی
۱۶۹۴۶۰۰	۴۲۴۶۱۶۷	۵۹۴۰۷۶۷	خراسان رضوی
۳۹۹۵۸۱	۴۳۹۲۰۰	۸۳۸۷۸۱	خراسان شمالی
۱۳۶۷۰۳۹	۳۱۰۴۴۴۹	۴۴۷۱۴۸۸	خوزستان
۳۶۳۸۳۴	۶۱۹۵۳۵	۹۸۳۳۶۹	زنجان
۱۳۹۱۷۷	۴۸۵۳۰۵	۶۲۴۴۸۲	سمنان
۱۳۳۲۱۸۳	۱۴۰۱۰۲۲	۲۷۳۳۲۰۵	سیستان و بلوچستان
۱۶۶۲۶۵۲	۲۸۶۵۸۶۲	۴۵۲۸۵۱۴	فارس
۳۲۳۳۱۲	۸۸۹۱۵۲	۱۲۱۲۴۶۴	قزوین
۵۲۵۰۵	۱۰۷۵۲۰۸	۱۱۲۷۷۱۳	قم
۵۴۷۳۲۱	۹۲۰۲۶۴	۱۴۶۷۵۸۵	کردستان
۱۱۴۳۳۰۵	۱۸۰۴۰۴۱	۲۹۴۷۳۴۶	کرمان
۵۸۸۰۳۳	۱۳۱۷۷۶۰	۱۹۰۵۷۹۳	کرمانشاه
۳۲۲۹۵۴	۳۴۶۱۸۶	۶۶۹۱۴۰	کهگیلویه و بویر احمد
۷۹۳۶۹۸	۸۹۳۳۸۸	۱۶۸۷۰۸۶	گلستان
۱۰۵۰۱۸۱	۱۴۰۳۲۸۸	۲۴۵۳۴۶۹	گیلان
۶۶۵۸۹۲	۱۰۹۲۳۳۴	۱۷۵۸۲۲۶	لرستان
۱۳۱۷۲۴۴	۱۷۲۰۰۹۲	۳۰۳۷۳۳۶	مازندران
۳۵۲۰۳۲	۱۰۴۰۴۰۳	۱۳۹۲۴۳۵	مرکزی
۷۸۴۹۹۲	۷۷۳۸۸۶	۱۵۵۸۸۷۸	هرمزگان
۶۴۵۹۶۴	۱۰۵۳۶۲۴	۱۶۹۹۵۸۸	همدان
۱۸۱۵۳۲	۸۸۴۳۶۱	۱۰۶۵۸۹۳	یزد

اطلاعات واحدهای بهداشتی درمانی کشور

امروزه کمیت و کیفیت بهداشت ، درمان و تأمین سلامت افراد جامعه و بالا بردن بهداشت فردی و اجتماعی از مهمترین شاخصهای پیشرفت و اعتلای فرهنگی و اجتماعی هر کشوری به شمار می آید و میزان موفقیت برنامه های توسعه ملی نیز تا اندازه زیادی در گرو دستیابی به هدفهای این بخش است .

هر چه میزان و کیفیت شاخص های بهداشتی در یک جامعه بیشتر باشد و توزیع خدمات بهداشتی و درمانی نیز متعادل تر و مناسب تر باشد ، رفاه نسبی و سلامتی بیشتری وجود خواهد داشت .

قسمت اول - تعداد مؤسسات درمانی (بیمارستان) کشور

در سال ۱۳۸۹ تعداد ۸۴۶ مؤسسه درمانی در کشور موجود و فعال بوده اند که از این مجموع تعداد ۵۴۰ واحد (۶۳/۸ درصد) آن وابسته به وزارت بهداشت ، درمان و آموزش پزشکی ، تعداد ۱۳۲ واحد (۱۵/۶ درصد) توسط بخش خصوصی و تعداد ۱۷۴ واحد (۲۰/۶ درصد) تحت نظر سازمان تأمین اجتماعی ، مؤسسات امور خیریه و ... اداره شده اند .

۹-۹- تعداد مؤسسات درمانی فعال کشور طی سالهای مختلف

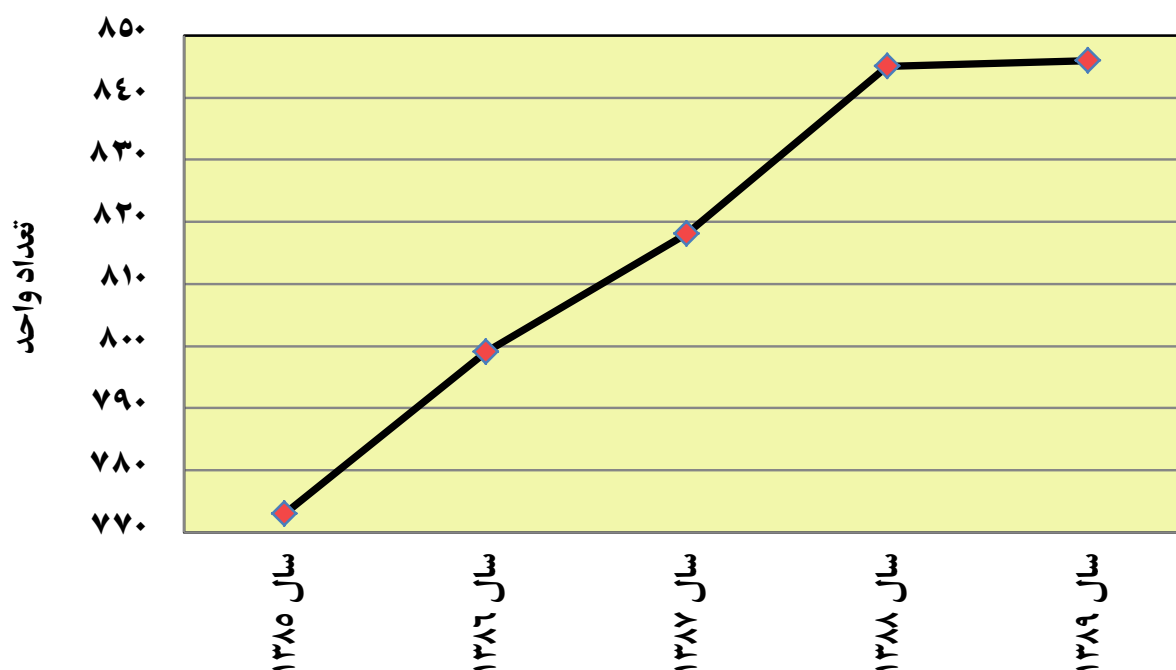
سال فعالیت	نوع فعالیت			نوع وابستگی		
	جمع	عمومی	تخصصی	وابسته به وزارت بهداشت ، درمان و آموزش پزشکی	خصوصی	سایر*
۱۳۸۵	۷۷۳	۶۲۴	۱۴۹	۵۰۵	۱۲۸	۱۴۰
۱۳۸۶	۷۹۹	۶۳۸	۱۶۱	۵۲۸	۱۳۰	۱۴۱
۱۳۸۷	۸۱۸	۶۷۰	۱۴۸	۵۳۶	۱۳۰	۱۵۲
۱۳۸۸	۸۴۵	—	—	۵۲۲	۱۴۴	۱۷۹
۱۳۸۹	۸۴۶	—	—	۵۴۰	۱۳۲	۱۷۴

* وابسته به سازمان تأمین اجتماعی ، مؤسسات امور خیریه و ...

حدود ۸۰ درصد مؤسسات درمانی فعال بصورت عمومی و ۲۰ درصد مابقی بصورت تخصصی خدمات

ارائه می نمایند .

۹-۱۰- تعداد مؤسسات درمانی فعال کشور طی سالهای مختلف



توزیع مؤسسات درمانی در سطح کشور

در سال ۱۳۸۹ جمعاً ۸۴۶ مؤسسه درمانی در سطح کشور فعالیت نموده اند که بطور متوسط برای هر ۸۸/۴ هزار نفر یک واحد مؤسسه درمانی وجود دارد.

در مقایسه تعداد مؤسسات درمانی در سطح استانهای کشور (جدول شماره ۱۷-۹) در می یابیم که بیشترین تعداد مؤسسه درمانی مربوط به استانهای تهران با ۱۶۶ واحد، فارس با ۶۲ واحد و اصفهان با ۵۸ واحد می باشد و کمترین آنها مربوط به استانهای کهگیلویه و بویر احمد با ۶ واحد، خراسان جنوبی، خراسان شمالی و قم هر کدام با ۸ واحد مؤسسه درمانی می باشد.

سطح پوشش جمعیتی هر کدام از مؤسسات درمانی در سطح کشور نیز متفاوت است بطوریکه در استان های ایلام، سمنان و یزد به ترتیب در مقابل هر ۵۱/۵، ۵۲ و ۵۳/۳ هزار نفر یک مؤسسه درمانی وجود دارد و این در حالی است که در استانهای سیستان و بلوچستان، قم، کهگیلویه و بویر احمد به ترتیب در مقابل هر ۱۹۵/۲، ۱۴۱ و ۱۱۱/۵ هزار نفر یک مؤسسه درمانی جمعیت استانهای مذکور را پوشش می دهد.

صرف نظر از تعداد تخت و سایر عوامل و امکاناتی که لازمه هر بیمارستان است جهت ایجاد تعادل و توازن در پوشش مناسب جمعیتی هر مؤسسه درمانی، ضمن برنامه ریزی مناسب، دست یاری انسانهای شریف، نیکوکار و خیر در ایجاد و استقرار بیمارستان در قسمت‌های محروم کشور را می‌طلبد.

قسمت دوم - تعداد مراکز بهداشتی درمانی کشور

مجموعاً تعداد ۱۱۰۱۸ مرکز بهداشتی درمانی در سال ۱۳۸۹ در سطح کشور فعالیت داشته‌اند که تعداد ۸۷۹۷ واحد (۷۹/۸ درصد) از آن تحت نظر وزارت بهداشت، درمان و آموزش پزشکی، تعداد ۱۲۶۰ واحد (۱۱/۴ درصد) تحت نظر بخش خصوصی و ۹۶۱ واحد دیگر تحت نظر سازمان تأمین اجتماعی، مؤسسات امور خیریه و ... فعالیت می‌نمایند.

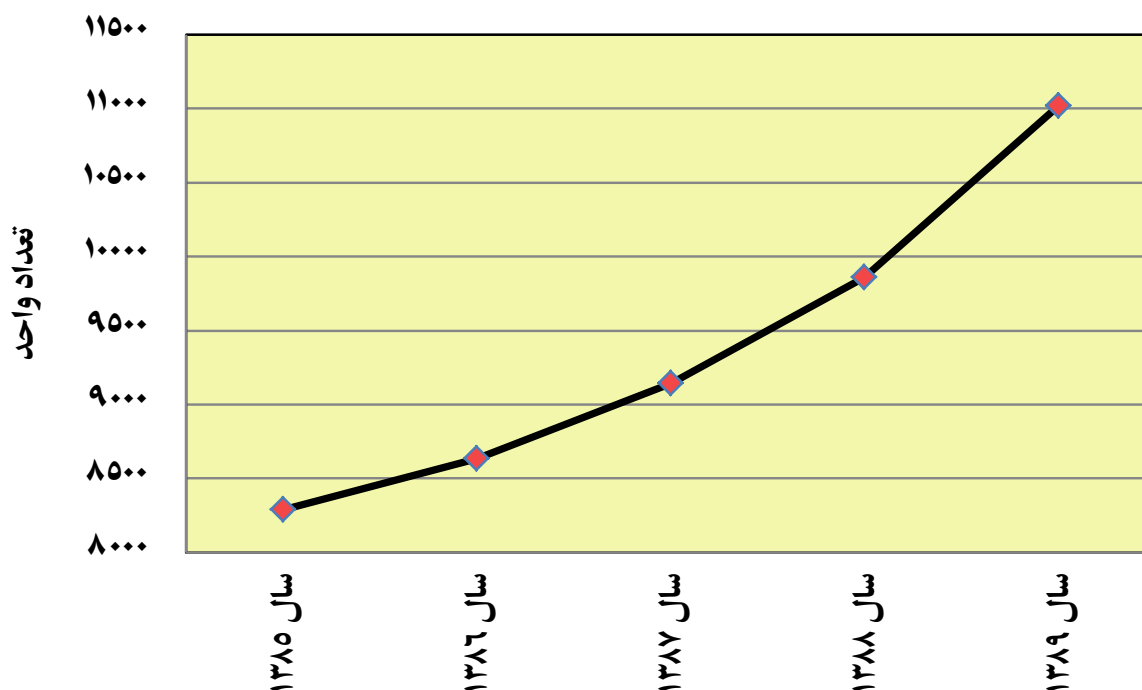
۱۱-۹- تعداد مراکز بهداشتی درمانی فعال کشور طی سالهای مختلف

سال فعالیت	وضعیت جغرافیایی			نوع وابستگی		
	جمع	شهری	روستایی	وابسته به وزارت بهداشت، درمان و آموزش پزشکی	خصوصی	سایر*
۱۳۸۵	۸۲۸۸	۵۷۸۶	۳۵۰۲	۶۳۹۰	۸۵۶	۱۰۴۲
۱۳۸۶	۸۶۳۴	۶۰۷۶	۲۵۵۸	۶۵۵۳	۹۸۵	۱۰۹۶
۱۳۸۷	۹۱۴۲	۶۵۸۲	۲۵۶۰	۶۷۶۸	۱۰۷۳	۱۳۰۱
۱۳۸۸	۹۸۶۱	۷۳۸۶	۲۴۷۵	۷۵۴۶	۱۲۴۲	۱۰۷۳
۱۳۸۹	۱۱۰۱۸	۸۲۳۶	۲۷۸۴	۸۷۹۷	۱۲۶۰	۹۶۱

* وابسته به سازمان تأمین اجتماعی، مؤسسات امور خیریه و ...

در سال ۱۳۸۹، ۷۴/۷ درصد مراکز بهداشتی درمانی کشور در مناطق شهری و ۲۵/۳ درصد مابقی در مناطق روستایی استقرار داشته‌اند.

۹-۱۲- تعداد مراکز بهداشتی درمانی فعال کشور طی سالهای مختلف



توزیع مراکز بهداشتی درمانی در سطح کشور

آمار و ارقام جدول شماره ۹-۱۹ نشان می دهد که در سال ۱۳۸۹ تعداد ۱۱۰۱۸ واحد مرکز بهداشتی درمانی در سطح کشور فعال بوده اند که بیشترین تعداد مراکز بهداشتی درمانی در استانهای تهران با ۱۸۱۶ واحد، مازندران با ۸۸۱ واحد، اصفهان با ۷۹۸ واحد و خراسان رضوی با ۷۹۳ واحد و کمترین آنها در استانهای زنجان، ایلام و کهگیلویه و بویر احمد به ترتیب با ۲۲، ۷۸ و ۸۷ واحد بوده است.

توزیع تعداد مراکز بهداشتی درمانی با توجه به جمعیت استان ها در سطح کشور به نظر نامتعادل و نامتناسب می باشد. زیرا بطور متوسط توسط هر واحد مرکز بهداشتی درمانی در سطح کشور تعداد ۶۷۸۳ نفر پوشش داده می شود که این پوشش در استان مازندران ۳۴۴۸ نفر و در استان همدان ۳۹۹۰ نفر می باشد در حالی که در استان های زنجان و آذربایجان شرقی هر واحد مرکز بهداشتی درمانی به ترتیب ۴۴۶۹۹ و ۱۰۷۳۰ نفر را پوشش می دهند. لذا در راستای ارائه خدمات بهداشتی به مردم ایجاد و استقرار متناسب مراکز بهداشتی درمانی امری اجتناب ناپذیر می باشد.

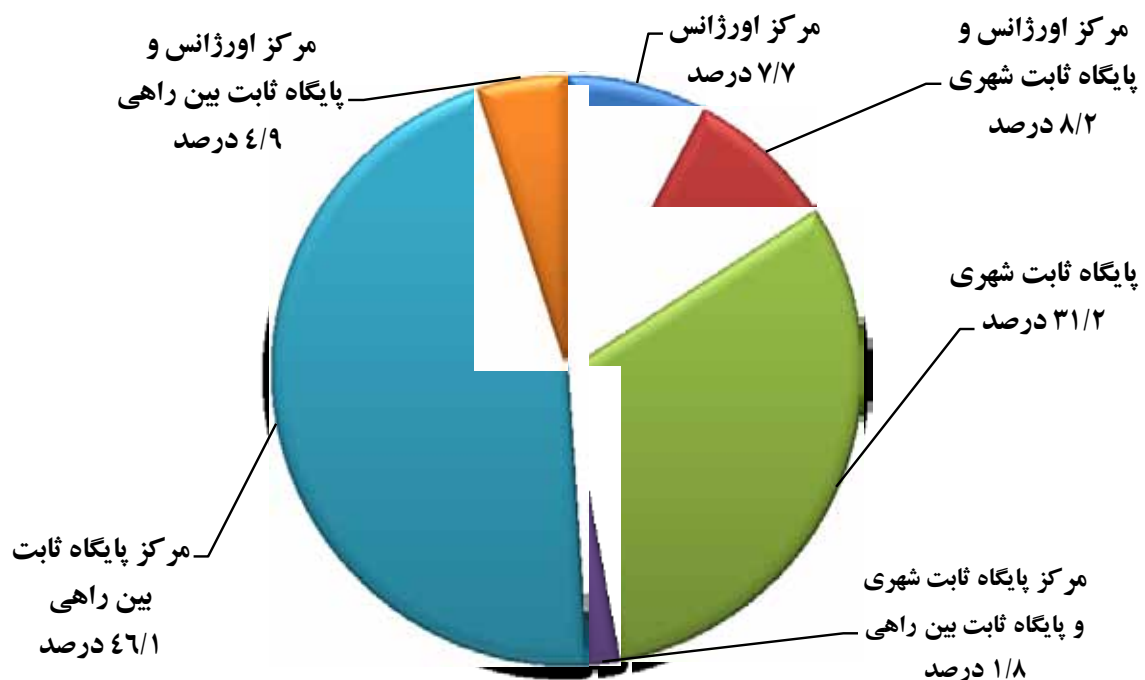
قسمت سوم - تعداد مراکز اورژانس کشور

بر اساس اطلاعات وزارت بهداشت ، درمان و آموزش پزشکی در سال ۱۳۸۷ تعداد ۱۴۳۷ مرکز اورژانس به شرح زیر فعال بوده اند .

۱۱۱ واحد	۷/۷ درصد	مرکز اورژانس
۱۱۸ واحد	۸/۲ درصد	مرکز اورژانس و پایگاه ثابت شهری
۴۴۸ واحد	۳۱/۲ درصد	پایگاه ثابت شهری
۲۶ واحد	۱/۸ درصد	مرکز پایگاه ثابت شهری و پایگاه ثابت بین راهی
۶۶۳ واحد	۴۶/۱ درصد	مرکز پایگاه ثابت بین راهی
۷۱ واحد	۴/۹ درصد	مرکز اورژانس و پایگاه بین راهی

متذکر می گردد به دلیل عدم دسترسی به آمار مراکز اورژانس در سال ۱۳۸۹ کشور ، به ناچار از آمار موجود (آمار سال ۱۳۸۷) استفاده شده است .

۱۳-۹- توزیع درصد تعداد مراکز اورژانس کشور در سال ۱۳۸۷



توزیع اورژانس (پایگاه و بهداشت) در سطح کشور

بر اساس آمار مندرج در جدول شماره ۲۱-۹ در سال ۱۳۸۷ تعداد ۱۴۳۷ مرکز اورژانس (پایگاه بهداشت) در سطح کشور فعال بوده اند که بیشترین آنها در استان های خراسان رضوی با ۱۲۸ واحد ، فارس با ۱۰۹ واحد ، خوزستان با ۱۰۴ واحد و اصفهان با ۱۰۰ واحد و کمترین آنها در استانهای کهگیلویه و بویر احمد با ۱۱ واحد ، خراسان شمالی با ۱۶ واحد ، چهارمحال و بختیاری با ۱۸ واحد و ایلام با ۲۱ واحد استقرار یافته اند .

متوسط نسبت جمعیت به یک واحد اورژانس در کل کشور معادل ۵۲۰۰۶ نفر می باشد . این نسبت جمعیت در استان تهران ۱۴۹۴۴۶ نفر ، در استان آذربایجان غربی ۸۱۵۲۲ نفر ، در استان گلستان ۷۶۶۸۶ نفر بیشترین تعداد جمعیت و در استانهای خراسان جنوبی ۱۸۲۹۲ نفر ، سمنان ۲۰۱۴۵ نفر و استان بوشهر ۲۴۸۳۰ نفر کمترین تعداد جمعیت را پوشش داده اند .

قسمت چهارم - تعداد خانه های بهداشت روستایی کشور

در سال ۱۳۸۹ تعداد ۱۷۲۴۳ خانه بهداشت روستایی در کشور فعال بوده است . متذکر می گردد جمعیت تحت پوشش هر خانه بهداشت با ۲ بهورز (زن و مرد) حدود ۲۰۰۰ نفر است .

۱۴-۹- تعداد خانه بهداشت روستایی کشور طی سالهای مختلف

سال ۱۳۸۵	سال ۱۳۸۶	سال ۱۳۸۷	سال ۱۳۸۸	سال ۱۳۸۹
۱۷۲۴۳	۱۷۶۰۸	۱۸۰۶۰	۱۷۱۵۱	۱۷۲۴۳

توزیع خانه بهداشت روستایی در سطح کشور

در سال ۱۳۸۹ جمعاً تعداد ۱۷۲۴۳ خانه بهداشت روستایی ۲۱ میلیون نفر جمعیت ساکن در روستاهای کشور را تحت پوشش خود قرار داده اند .

بیشترین تعداد خانه بهداشت روستایی در استان مازندران با ۱۲۲۹ واحد ، آذربایجان شرقی با ۱۱۵۲ واحد ، خراسان رضوی با ۱۱۴۹ واحد ، فارس با ۱۰۴۵ واحد و کمترین آنها در استان قم با ۵۹ واحد ، سمنان با ۱۳۷ واحد و استان ایلام با ۱۹۷ واحد استقرار داشته اند .

متوسط نسبت جمعیت به یک واحد خانه بهداشت روستایی در کشور ۱۲۲۳ نفر می باشد . این نسبت جمعیت در استان تهران ۲۴۳۹ نفر ، سیستان و بلوچستان ۱۹۵۹ نفر ، فارس ۱۵۹۱ نفر و در استان خوزستان ۱۵۳۳ نفر بیشترین تعداد و در استان زنجان ۸۶۶ نفر ، استان یزد ۸۸۱ نفر ، استان کردستان ۸۸۳ نفر و استان مرکزی ۸۸۷ نفر کمترین تعداد جمعیت می باشند .

قسمت پنجم - اطلاعات کلی واحدهای درمانی کشور

در یک جمعبندی کلی می توان گفت در سال ۱۳۸۹ جمعاً تعداد ۳۰۵۴۴ واحد درمانی شامل : مؤسسات درمانی ، مرکز بهداشتی درمانی ، مرکز اورژانس و خانه بهداشت روستایی در سطح کشور جهت ارائه خدمات درمانی به ۷۴/۷ میلیون نفر جمعیت کشور فعال بوده اند که از این مجموع تعداد ۲۸۰۱۷ واحد (۹۱/۷ درصد) وابسته به وزارت بهداشت ، درمانی و آموزش پزشکی بوده اند و تعداد ۱۳۹۲ واحد (۴/۶ درصد) توسط بخش خصوصی و تعداد ۱۱۳۵ واحد (۳/۷ درصد) توسط سازمان تأمین اجتماعی ، مؤسسات خیریه و... اداره شده اند .

۹-۱۵- تعداد واحدهای درمانی کشور در سال ۱۳۸۹

خانه بهداشت روستایی	مرکز اورژانس	مرکز بهداشتی درمانی	مؤسسه درمانی	جمع	
۱۷۲۴۳	۱۴۳۷	۱۱۰۱۸	۸۴۶	۳۰۵۴۴	جمع
۱۷۲۴۳	۱۴۳۷	۸۷۹۷	۵۴۰	۲۸۰۱۷	وابسته به وزارت بهداشت ، درمان و آموزش پزشکی
-	-	۱۲۶۰	۱۳۲	۱۳۹۲	خصوصی
-	-	۹۶۱	۱۷۴	۱۱۳۵	سایر*

• سازمان تأمین اجتماعی ، مؤسسات امور خیریه و ...

۱۶-۹- جمعیت کشور و تعداد واحدهای درمانی و نسبت جمعیت به هر یک از واحدهای مربوطه در سال ۱۳۸۹

خانه بهداشت روستایی		اورژانس		مرکز بهداشتی درمانی		مؤسسه درمانی		جمعیت کشور در سال ۱۳۸۹		نام استان / شهرستان
نسبت جمعیت به یک واحد خانه بهداشت روستایی (نفر)	تعداد	نسبت جمعیت به یک واحد اورژانس (نفر)	تعداد	نسبت جمعیت به یک واحد مرکز بهداشتی درمانی (نفر)	تعداد (نفر)	نسبت جمعیت به یک واحد مؤسسه درمانی (نفر)	تعداد	روستایی (نفر)	جمع (نفر)	
۱۲۲۳	۱۷۲۴۳	۵۲۰۰۶	۱۴۳۷	۶۷۸۳	۱۱۰۱۸	۸۸۳۳۷	۸۴۶	۲۱۰۹۵۵۷۸	۷۴۷۳۳۲۳۰	جمع
۹۷۲	۱۱۵۲	۵۷۶۷۶	۶۴	۱۰۷۳۰	۳۴۴	۹۲۲۸۲	۴۰	۱۱۲۰۱۰۳	۳۶۹۱۲۷۰	آذربایجان شرقی
۱۱۰۲	۹۹۹	۸۱۵۲۲	۳۷	۸۳۵۵	۳۶۱	۱۰۴۰۱۰	۲۹	۱۱۰۱۰۲۴	۳۰۱۶۳۰۱	آذربایجان غربی
۸۹۸	۵۱۴	۴۶۰۳۵	۲۷	۶۶۸۳	۱۸۶	۸۸۷۸۳	۱۴	۴۶۱۶۴۸	۱۲۴۲۹۵۶	اردبیل
۱۰۴۳	۵۷۳	۴۸۰۴۵	۱۰۰	۶۰۲۱	۷۹۸	۸۲۸۳۵	۵۸	۵۹۷۶۶۰	۴۸۰۴۴۵۸	اصفهان
۱۰۲۹	۱۹۷	۲۶۹۶۸	۲۱	۷۲۶۱	۷۸	۵۱۴۸۵	۱۱	۲۰۲۷۳۷	۵۶۶۳۳۲	ایلام
۱۲۳۴	۲۲۱	۲۴۸۳۰	۳۸	۵۹۳۴	۱۵۹	۶۷۳۹۵	۱۴	۲۷۲۶۵۰	۹۴۳۵۳۵	بوشهر
۲۴۳۹	۳۷۴	۱۴۹۴۴۶	۹۹	۸۱۴۷	۱۸۱۶	۸۹۱۲۷	۱۶۶	۹۱۲۲۲۵	۱۴۷۹۵۱۱۷	تهران*
۱۲۶۲	۳۲۱	۴۹۶۰۶	۱۸	۴۳۷۷	۲۰۴	۹۹۲۱۲	۹	۴۰۵۱۶۴	۸۹۲۹۰۹	چهارمحال و بختیاری
۱۰۲۲	۲۸۸	۱۸۲۹۲	۳۷	۴۸۰۰	۱۴۱	۸۴۵۹۹	۸	۲۹۴۳۳۶	۶۷۶۷۹۴	خراسان جنوبی
۱۴۷۵	۱۱۴۹	۴۶۴۱۲	۱۲۸	۷۴۹۲	۷۹۳	۱۰۴۲۲۴	۵۷	۱۶۹۴۶۰۰	۵۹۴۰۷۶۷	خراسان رضوی
۱۰۷۷	۳۷۱	۵۲۴۲۴	۱۶	۵۶۶۷	۱۴۸	۱۰۴۸۴۸	۸	۳۹۹۵۸۱	۸۳۸۷۸۱	خراسان شمالی
۱۵۳۳	۸۹۲	۴۲۹۹۵	۱۰۴	۹۳۷۴	۴۷۷	۹۵۱۳۸	۴۷	۱۳۶۷۰۳۹	۴۴۷۱۴۸۸	خوزستان
۸۶۶	۴۲۰	۳۷۸۲۲	۲۶	۴۴۶۹۹	۲۲	۸۹۳۹۷	۱۱	۳۶۳۸۳۴	۹۸۳۳۶۹	زنجان
۱۰۱۶	۱۳۷	۲۰۱۴۵	۳۱	۴۴۹۳	۱۳۹	۵۲۰۴۰	۱۲	۱۳۹۱۷۷	۶۲۴۴۸۲	سمنان
۱۹۵۹	۶۸۰	۳۷۹۶۱	۷۲	۵۹۵۵	۴۵۹	۱۹۵۲۲۹	۱۴	۱۳۳۲۱۸۳	۲۷۳۳۲۰۵	سیستان و بلوچستان
۱۵۹۱	۱۰۴۵	۴۱۵۴۶	۱۰۹	۷۱۴۳	۶۳۴	۷۳۰۴۱	۶۲	۱۶۶۲۶۵۲	۴۵۲۸۵۱۴	فارس
۱۱۷۱	۲۷۶	۳۱۰۸۹	۳۹	۷۸۷۳	۱۵۴	۹۳۲۶۶	۱۳	۳۲۳۳۱۲	۱۲۱۲۴۶۴	قزوین
۸۹۰	۵۹	۴۳۳۷۴	۲۶	۷۳۲۳	۱۵۴	۱۴۰۹۶۴	۸	۵۲۵۰۵	۱۱۲۷۷۱۳	قم
۸۸۳	۶۲۰	۵۶۴۴۶	۲۶	۸۱۰۸	۱۸۱	۹۷۸۳۹	۱۵	۵۴۷۳۲۱	۱۴۶۷۵۸۵	کردستان
۱۳۴۳	۸۵۱	۳۵۹۴۳	۸۲	۷۸۱۸	۳۷۷	۱۰۵۲۶۲	۲۸	۱۱۴۳۳۰۵	۲۹۴۷۳۴۶	کرمان
۸۹۰	۶۶۱	۵۷۷۵۱	۳۳	۷۴۴۵	۲۵۶	۸۲۸۶۱	۲۳	۵۸۸۰۳۳	۱۹۰۵۷۹۳	کرمانشاه
۹۲۳	۳۵۰	۶۰۸۳۱	۱۱	۷۶۹۱	۸۷	۱۱۱۵۲۳	۶	۳۲۲۹۵۴	۶۶۹۱۴۰	کهگیلویه و بویراحمد
۱۳۷۸	۵۷۶	۷۶۶۸۶	۲۲	۷۰۵۹	۲۳۹	۷۶۶۸۶	۲۲	۷۹۳۶۹۸	۱۶۸۷۰۸۶	گلستان
۱۱۰۴	۹۵۱	۵۳۳۳۶	۴۶	۴۶۵۶	۵۲۷	۸۷۶۲۴	۲۸	۱۰۵۰۱۸۱	۲۴۵۳۴۶۹	گیلان
۱۰۴۵	۶۳۷	۴۰۸۸۹	۴۳	۹۰۱۷	۱۹۵	۷۳۲۵۹	۲۴	۶۶۵۸۹۲	۱۷۵۸۲۲۶	لرستان
۱۰۷۲	۱۲۲۹	۵۱۴۸۰	۵۹	۳۴۴۸	۸۸۱	۷۴۰۸۱	۴۱	۱۳۱۷۲۴۴	۳۰۳۷۳۳۶	مازندران
۸۸۷	۳۹۷	۴۳۵۱۴	۳۲	۵۶۸۳	۲۴۵	۷۳۲۸۶	۱۹	۳۵۲۰۳۲	۱۳۹۲۴۳۵	مرکزی
۱۴۸۷	۵۲۸	۳۸۹۷۲	۴۰	۵۴۱۳	۲۸۸	۸۲۰۴۶	۱۹	۷۸۴۹۹۲	۱۵۵۸۸۷۸	هرمزگان
۱۱۳۵	۵۶۹	۶۲۹۴۸	۲۷	۳۹۹۰	۴۳۶	۸۴۹۷۹	۲۰	۶۴۵۹۶۴	۱۶۹۹۵۸۸	همدان
۸۸۱	۲۰۶	۴۴۴۱۲	۲۴	۴۲۸۱	۲۴۹	۵۳۲۹۵	۲۰	۱۸۱۵۳۲	۱۰۶۵۸۹۳	یزد

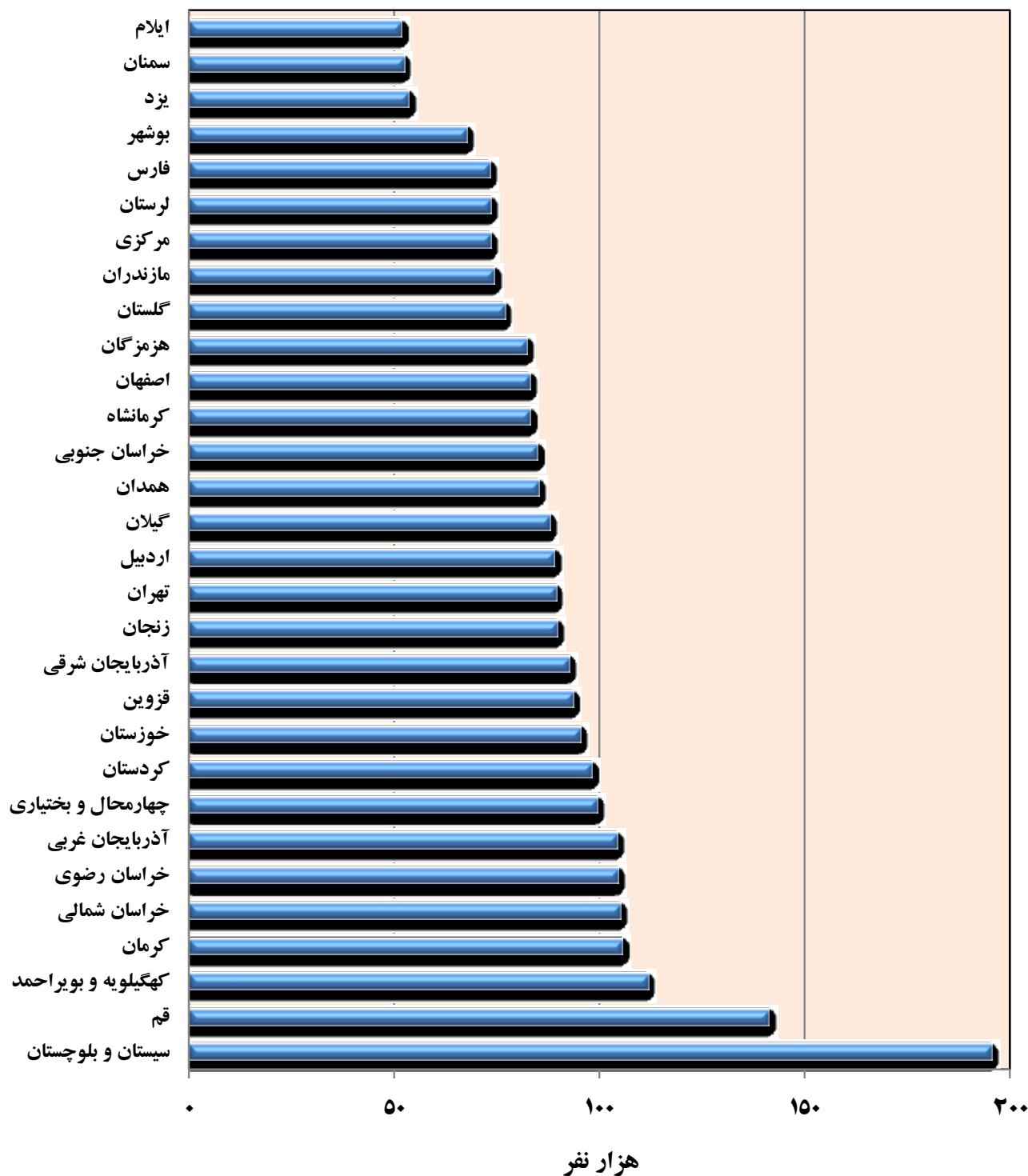
* استان البرز جزو آمار استان تهران محاسبه شده است

۱۷-۹- اطلاعات مؤسسات درمانی (بیمارستان) کشور

تعداد مؤسسات درمانی فعال کشور بر حسب نوع وابستگی در سال ۱۳۸۹		تعداد بیمارستان احداثی، تعمیری، توسعه و بازسازی شده با همکاری مجمع خیرین سلامت کشور طی سال های ۱۳۸۹ و قبل درصد نسبت به:		نام استان / شهرستان		
جمع	وابسته به وزارت بهداشت، درمان و آموزش پزشکی	خصوصی	سایر (۱)	تعداد بیمارستان	کل مؤسسات درمانی	مؤسسات درمانی وابسته به وزارت بهداشت، درمان و آموزش پزشکی
۸۴۶	۵۴۰	۱۳۲	۱۷۴	۶۳	۷/۵	۱۱/۷
۴۰	۲۸	۶	۶	۰	۰/۰	۰/۰
۲۹	۲۳	۳	۳	۰	۰/۰	۰/۰
۱۴	۱۰	۱	۳	۰	۰/۰	۰/۰
۵۸	۳۸	۷	۱۳	۹	۱۵/۵	۲۳/۶
۱۱	۱۱	۰	۰	۰	۰/۰	۰/۰
۱۴	۸	۰	۶	-	۰/۰	۰/۰
۱۶۶	۵۸	۵۷	۵۱	۱۵	۹/۰	۲۵/۸
۹	۸	۰	۱	۰	۰/۰	۰/۰
۸	۶	۰	۲	۰	۰/۰	۰/۰
۵۷	۳۴	۶	۱۷	۹	۱۵/۷	۲۶/۴
۸	۶	۰	۲	۰	۰/۰	۰/۰
۴۷	۲۹	۵	۱۳	-	۰/۰	۰/۰
۱۱	۸	۰	۳	-	۰/۰	۰/۰
۱۲	۱۰	۱	۱	۱	۸/۳	۱۰/۰
۱۴	۱۴	۰	۰	۰	۰/۰	۰/۰
۶۲	۴۵	۱۱	۶	۱۵	۲۴/۱	۳۳/۳
۱۳	۶	۳	۴	-	۰/۰	۰/۰
۸	۶	۰	۲	۷	۸۷/۵	۱۱۶/۷
۱۵	۱۲	۰	۳	۰	۰/۰	۰/۰
۲۸	۱۷	۴	۷	۰	۰/۰	۰/۰
۲۳	۱۷	۲	۴	۰	۰/۰	۰/۰
۶	۴	۰	۲	۰	۰/۰	۰/۰
۲۲	۱۴	۵	۳	۰	۰/۰	۰/۰
۲۸	۲۰	۶	۲	-	۰/۰	۰/۰
۲۴	۲۴	۰	۰	-	۰/۰	۰/۰
۴۱	۲۸	۷	۶	۱	۲/۴	۳/۵
۱۹	۱۵	۱	۳	۱	۵/۲	۶/۶
۱۹	۱۳	۲	۴	-	۰/۰	۰/۰
۲۰	۱۵	۱	۴	۳	۱۵/۰	۲۰/۰
۲۰	۱۳	۴	۳	۲	۱۰/۰	۱۵/۳

* استان البرز جزو آمار استان تهران محاسبه شده است. (۱) وابسته به سازمان تأمین اجتماعی، امور خیریه و...

۱۸-۹- نسبت جمعیت به یک واحد مؤسسه درمانی در سال ۱۳۸۹



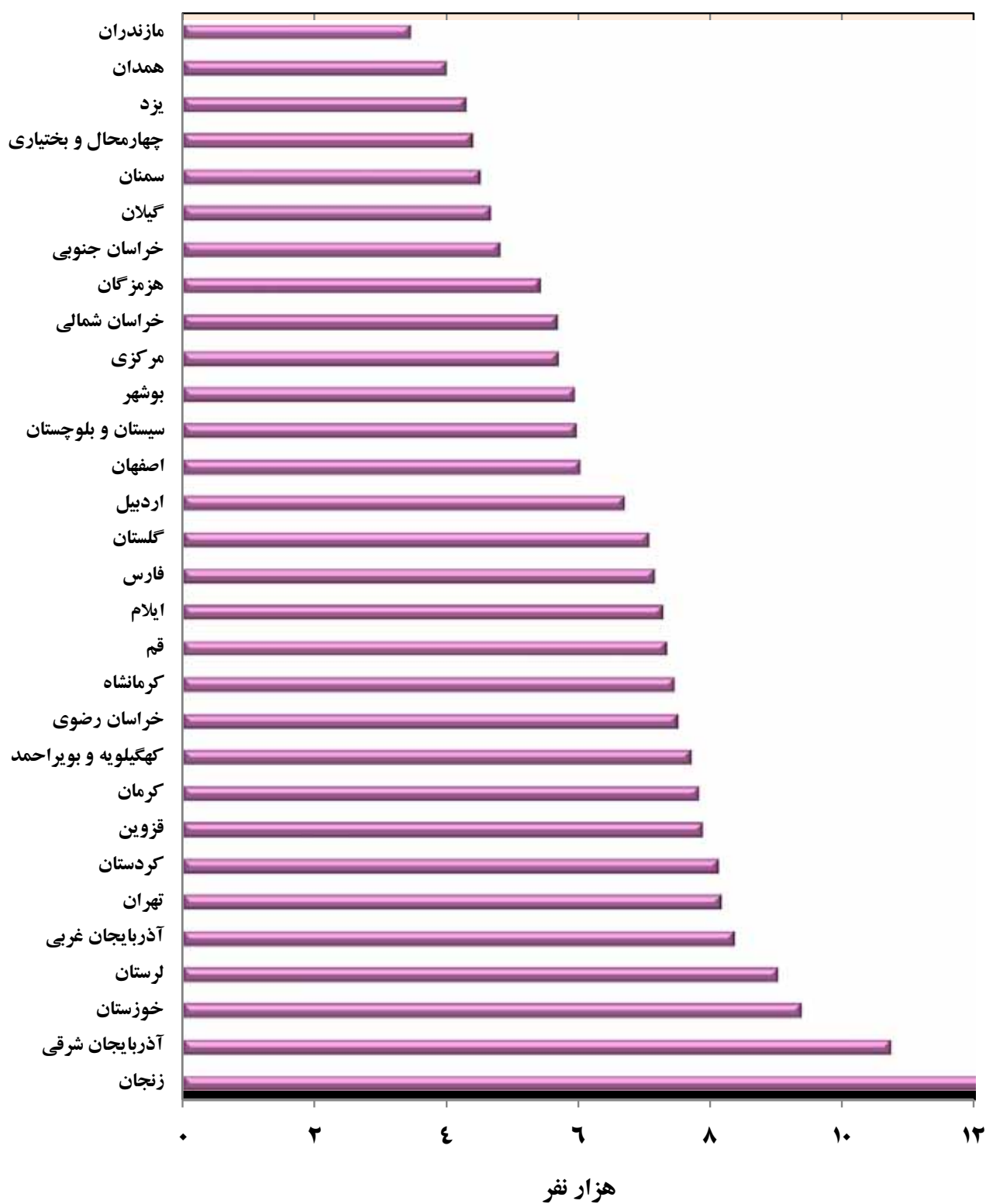
۱۹-۹- اطلاعات مراکز بهداشتی درمانی کشور

تعداد مراکز بهداشتی درمانی احداثی، تعمیری، توسعه و بازسازی شده با همکاری مجمع خیرین سلامت طی سال های ۱۳۸۹ و قبل			تعداد مراکز بهداشتی درمانی فعال کشور در سال ۱۳۸۹				نام استان / شهرستان	
درصد نسبت به کل مراکز وابسته به وزارت بهداشت، درمان و آموزش پزشکی	درصد نسبت به کل مراکز بهداشتی درمانی	تعداد (۲)	سایر (۱)	خصوصی	وابسته به وزارت بهداشت، درمان و آموزش پزشکی	جمع		
۲/۲	۱/۷	۱۹۰	۹۶۱	۱۲۶۰	۸۷۹۷	۱۱۰۱۸	جمع	
۰/۰	۰/۰	۰	۰	۰	۳۴۴	۳۴۴	آذربایجان شرقی	
۰/۰	۰/۰	۰	۱۳	۳۸	۳۱۰	۳۶۱	آذربایجان غربی	
۰/۰	۰/۰	۰	۲۰	۱۴	۱۵۲	۱۸۶	اردبیل	
۴/۰	۳/۵	۲۸	۱۲۰	۷۸	۶۰۰	۷۹۸	اصفهان	
۰/۰	۰/۰	۰	۰	۰	۷۸	۷۸	ایلام	
۰/۰	۰/۰	-	۱۸	۹	۱۳۲	۱۵۹	بوشهر	
۰/۰	۰/۰	۰	۲۱۶	۵۳۷	۱۰۶۳	۱۸۱۶	تهران*	
۲/۶	۱/۵	۳	۱۳	۳	۱۸۸	۲۰۴	چهارمحال و بختیاری	
۳/۳	۲/۱	۳	۱۷	۱	۱۲۳	۱۴۱	خراسان جنوبی	
۰/۸	۰/۶	۵	۱۲۱	۶۳	۶۰۹	۷۹۳	خراسان رضوی	
۰/۰	۰/۰	۰	۱۶	۸	۱۲۴	۱۴۸	خراسان شمالی	
۰/۰	۰/۰	-	۳۷	۳۵	۴۰۵	۴۷۷	خوزستان	
۰/۰	۰/۰	-	۱۰	۱۰	۲	۲۲	زنجان	
۸/۰	۶/۵	۹	۲۴	۵	۱۱۰	۱۳۹	سمنان	
۰/۰	۰/۰	۰	۲۱	۳۵	۴۰۳	۴۵۹	سیستان و بلوچستان	
۹/۴	۶/۰	۳۸	۴۳	۸۴	۵۰۷	۶۳۴	فارس	
۰/۰	۰/۰	-	۱۳	۲۳	۱۱۸	۱۵۴	قزوین	
۲۸/۰	۱۹/۵	۳۰	۲۰	۲۷	۱۰۷	۱۵۴	قم	
۳/۰	۱/۷	۳	۱۰	۱۰	۱۶۱	۱۸۱	کردستان	
۱۰/۳	۶/۹	۲۶	۳۱	۳۳	۳۱۳	۳۷۷	کرمان	
۱/۶	۱/۲	۳	۱۸	۳۱	۲۰۷	۲۵۶	کرمانشاه	
۱۱/۱	۳/۴	۳	۸	۱۱	۶۸	۸۷	کهگیلویه و بویراحمد	
۰/۰	۰/۰	۰	۱۶	۲۸	۱۹۵	۲۳۹	گلستان	
۰/۰	۰/۰	-	۳۴	۳۲	۴۶۱	۵۲۷	گیلان	
۰/۰	۰/۰	-	۰	۰	۱۹۵	۱۹۵	لرستان	
۰/۴	۰/۳	۳	۳۷	۷۲	۷۷۲	۸۸۱	مازندران	
۶/۰	۴/۱	۱۰	۲۱	۱۲	۲۱۲	۲۴۵	مرکزی	
۰/۰	۰/۰	-	۱۹	۱۹	۲۵۰	۲۸۸	هرمزگان	
۱/۹	۱/۴	۶	۱۶	۱۳	۳۹۷	۴۲۶	همدان	
۹/۸	۸/۰	۲۰	۲۹	۲۹	۱۹۱	۲۴۹	یزد	

* استان البرز جزو آمار استان تهران محاسبه شده است

(۱) شامل مراکز بهداشتی درمانی وابسته تأمین اجتماعی، امور خیریه و... (۲) شامل درمانگاه و مراکز بهداشتی درمانی

۲۰-۹- نسبت جمعیت به یک واحد مرکز بهداشتی درمانی در سال ۱۳۸۹



رقم صحیح در استان زنجان ۴۴۶۹۹ نفر می باشد

۹-۲۱- اطلاعات خانه های بهداشت روستایی و اورژانس های کشور

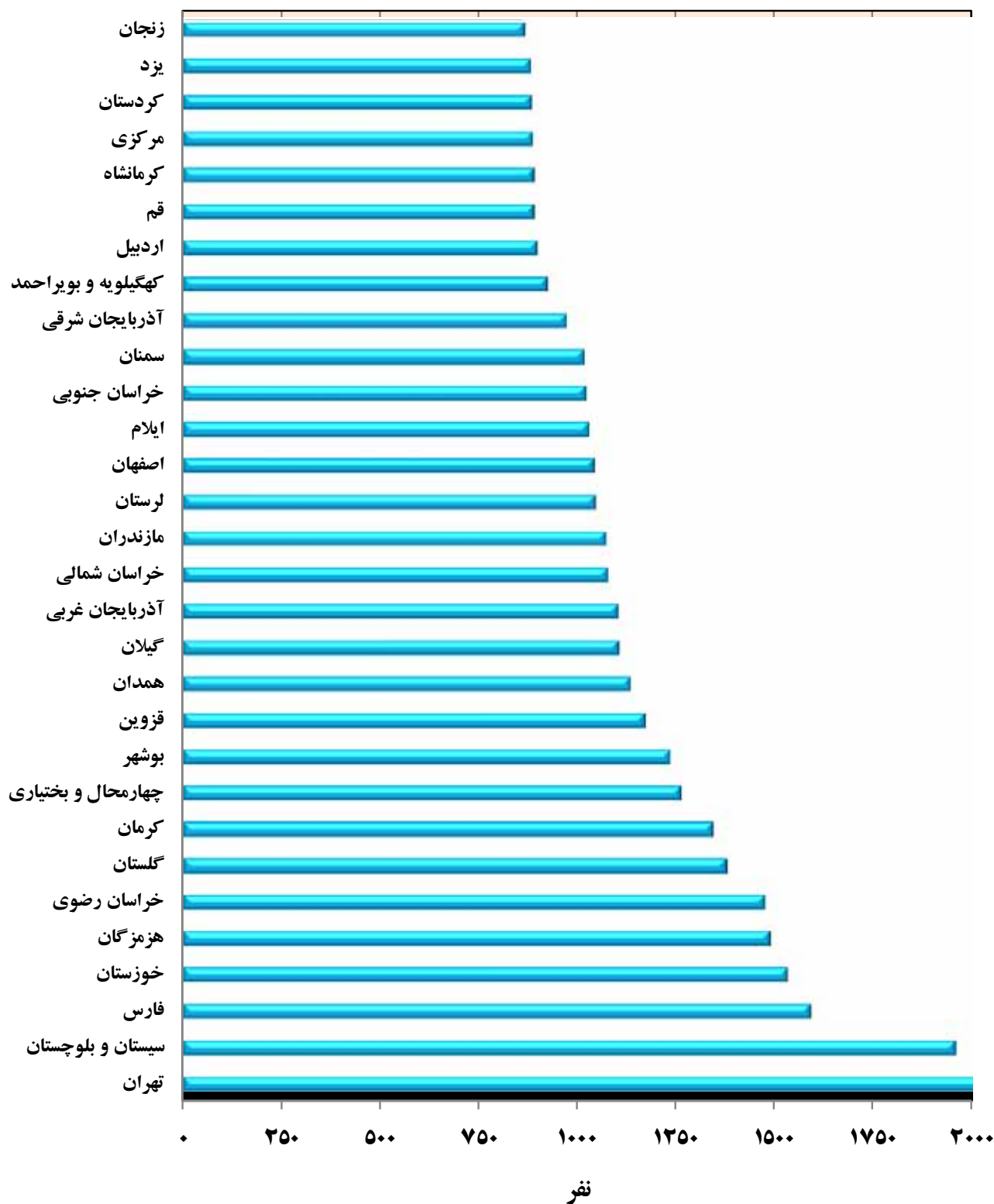
اطلاعات اورژانس های کشور			اطلاعات خانه های بهداشت روستایی			نام استان / شهرستان
درصد عمران شده به اورژانس های کشور	تعداد اورژانس های عمران شده با همکاری مجمع	تعداد اورژانس های فعال کشور در سال ۱۳۸۷ (۱)	درصد عمران شده به خانه های بهداشت کشور	تعداد خانه بهداشت عمران شده با همکاری مجمع	تعداد خانه های بهداشت فعال کشور در سال ۱۳۸۹	
۴/۵	۶۵	۱۴۳۷	۰/۷	۱۱۳	۱۷۲۴۳	جمع
۰/۰	۰	۶۴	۰/۰	۰	۱۱۵۲	آذربایجان شرقی
۲/۷	۱	۳۷	۰/۰	۰	۹۹۹	آذربایجان غربی
۰/۰	۰	۲۷	۰/۰	۰	۵۱۴	اردبیل
۱۵/۰	۱۵	۱۰۰	۱/۱	۶	۵۷۳	اصفهان
۰/۰	۰	۲۱	۰/۵	۱	۱۹۷	ایلام
۰/۰	-	۳۸	۰/۰	-	۲۲۱	بوشهر
۲/۰	۲	۹۹	۰/۰	۰	۳۷۴	تهران**
۵/۶	۱	۱۸	۰/۳	۱	۳۲۱	چهارمحال و بختیاری
۲/۷	۱	۳۷	۰/۰	۰	۲۸۸	خراسان جنوبی
۱/۶	۲	۱۲۸	۱/۵	۱۷	۱۱۴۹	خراسان رضوی
۰/۰	۰	۱۶	۰/۰	۰	۳۷۱	خراسان شمالی
۰/۰	-	۱۰۴	۰/۰	-	۸۹۲	خوزستان
۰/۰	-	۲۶	۰/۰	-	*۴۲۰	زنجان
۶/۵	۲	۳۱	۰/۷	۱	۱۳۷	سمنان
۰/۰	۰	۷۲	۰/۰	۰	۶۸۰	سیستان و بلوچستان
۱۵/۶	۱۷	۱۰۹	۲/۱	۲۲	۱۰۴۵	فارس
۰/۰	-	۳۹	۰/۰	-	۲۷۶	قزوین
۳۸/۵	۱۰	۲۶	۳/۴	۲	۵۹	قم
۳/۹	۱	۲۶	۰/۲	۱	۶۲۰	کردستان
۲/۴	۲	۸۲	۲/۶	۲۲	۸۵۱	کرمان
۰/۰	۰	۳۳	۰/۸	۵	۶۶۱	کرمانشاه
۰/۰	۰	۱۱	۰/۰	۰	۳۵۰	کهگیلویه و بویراحمد
۰/۰	۰	۲۲	۱/۰	۶	۵۷۶	گلستان
۰/۰	-	۴۶	۰/۰	-	۹۵۱	گیلان
۰/۰	-	۴۳	۰/۰	-	۶۳۷	لرستان
۶/۸	۴	۵۹	۰/۷	۹	۱۲۲۹	مازندران
۳/۱	۱	۳۲	۱/۵	۶	۳۹۷	مرکزی
۰/۰	-	۴۰	۰/۰	-	۵۲۸	هرمزگان
۰/۰	۰	۲۷	۱/۱	۶	۵۶۹	همدان
۲۵/۰	۶	۲۴	۳/۴	۸	۲۰۶	یزد

* در استان زنجان آمار سال ۱۳۸۸ جایگزین شده است

** شامل آمار استان البرز نیز می باشد

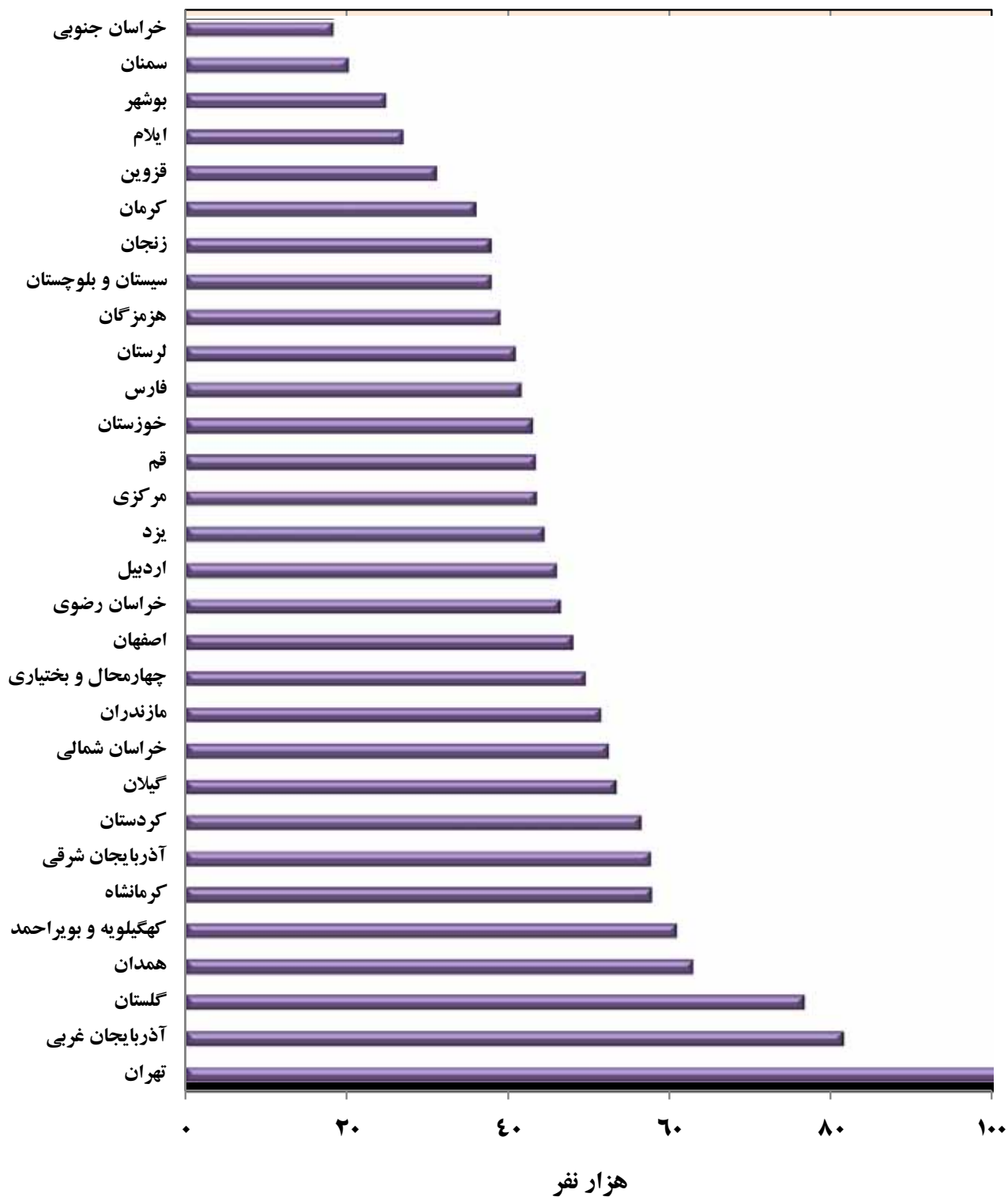
(۱) به علت عدم دسترسی به آمار سال ۱۳۸۹، از آمار سال ۱۳۸۷ استفاده شده است

۹-۲۲- نسبت جمعیت روستایی به یک واحد بهداشت روستایی در سال ۱۳۸۹



رقم صحیح در استان تهران ۲۴۳۹ نفر می باشد

۲۳-۹- نسبت جمعیت به یک واحد اورژانس (پایگاه بهداشت) در سال ۱۳۸۹



رقم صحیح در استان تهران ۱۴۹۴۴۶ نفر می باشد